

FORO INTERNACIONAL “MIGRACIÓN REMESAS Y DESEMPLEO”

MIGRACIÓN: ASPECTOS SOCIALES Y CONÓMICOS

La Paz, 25 de octubre de 2007

Migración

Causas de la Migración

- Búsqueda de empleo mejor remunerado.
- Crisis socio-políticas.
- Economía del país en recesión.
- Factores económicos: Desempleo, subempleo, deudas.
- Redes sociales: Vínculos familiares y de amistad.

Efectos de la Migración

Económicos:

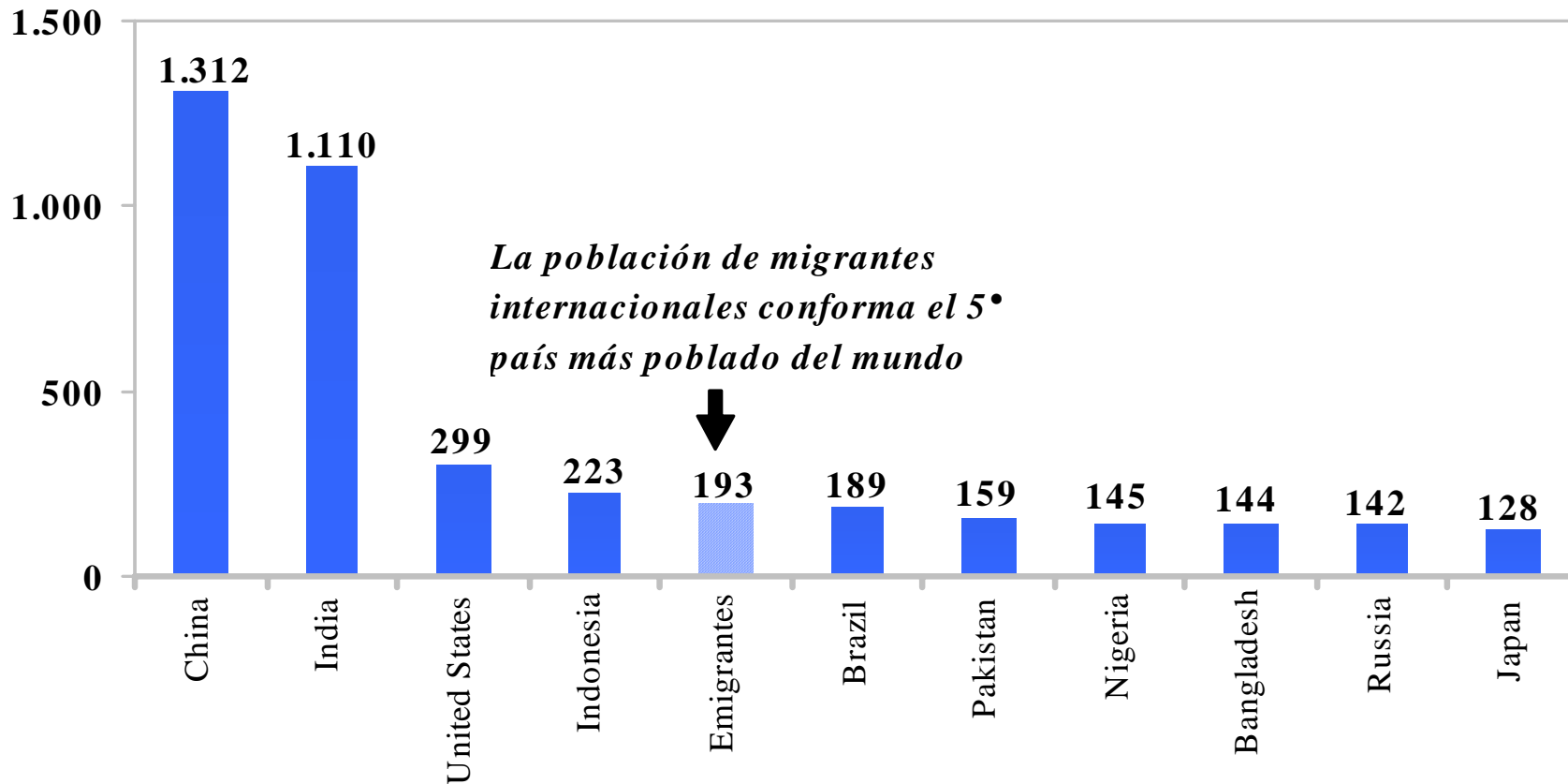
- Pérdida de capital humano: Calificado, no calificado, “fuga de cerebros”.
- Remesas

Sociales:

- Desintegración y tensiones familiares.
- Movimientos de rechazo en sociedad receptora (Xenofobia).
- Discriminación y explotación de mano de obra inmigrante.
- Acceso limitado a servicios sociales de salud, educación.
- Violación de derechos humanos.
- Hacinamiento, pobreza y anonimato.
- Mayores factores de riesgo en la migración femenina.

El país de los migrantes

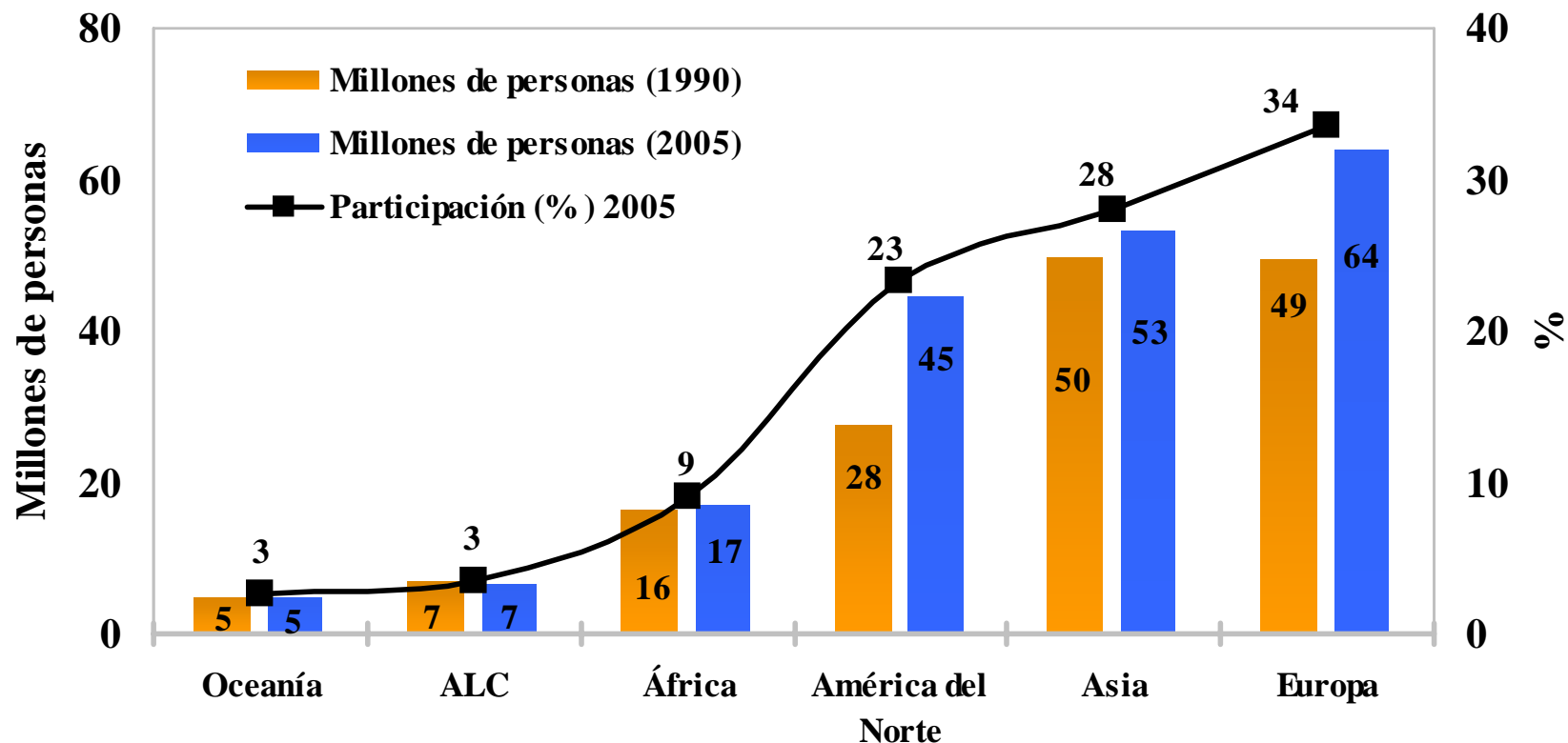
Países más Poblados del Mundo, año 2007(e)
(En millones de personas)



(e): Estimación World Economic Forum.
Elaboración: CEBEC/CAINCO con información del Fondo de las Naciones Unidas para la Población.

Los emigrantes en el mundo

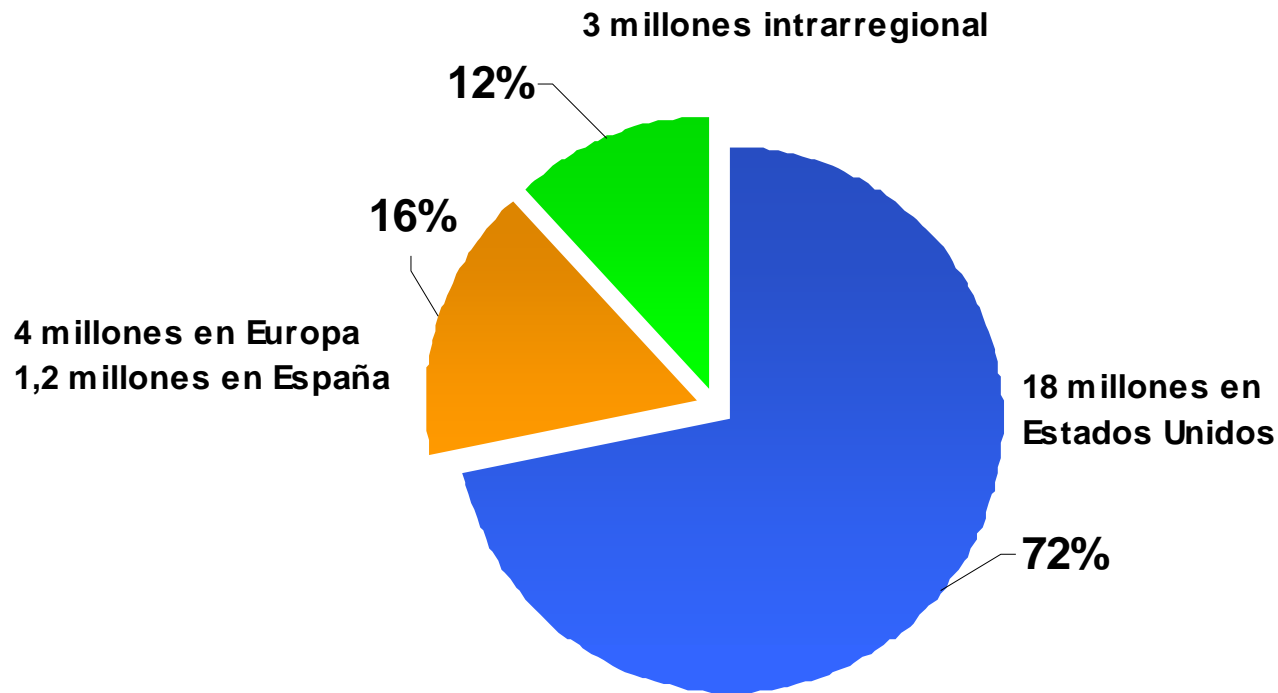
Stock Estimado y Participación de Emigrantes según Grandes Regiones
(En millones de personas y porcentajes)



Elaboración: CEBEC/CAINCO con información del Fondo de las Naciones Unidas para la Población.

Los emigrantes de ALC

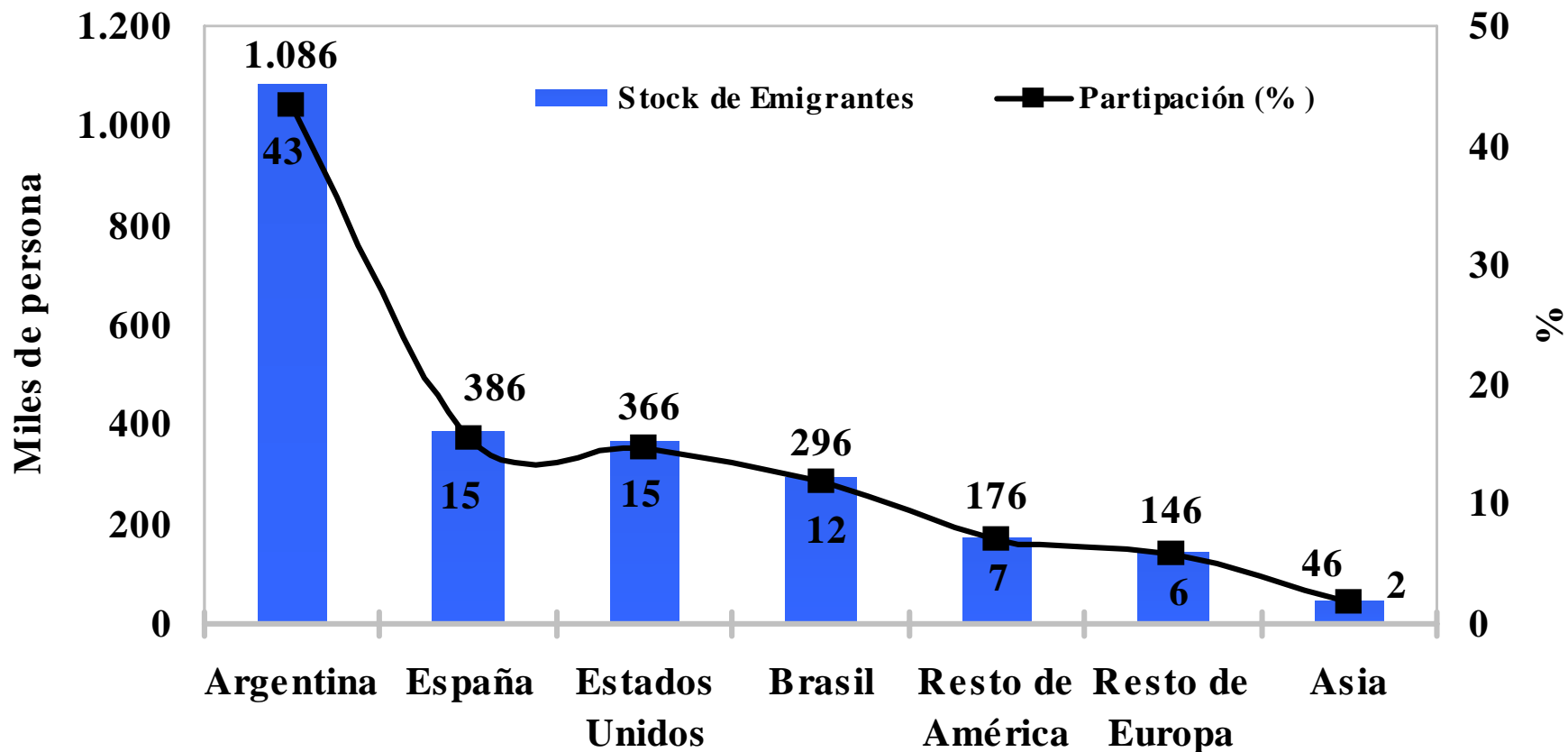
Destino de la Población Emigrante en ALC, 2005



Elaboración: CEBEC/CAINCO con información de la CEPAL (2006).

2.5 millones de bolivianos fuera del país

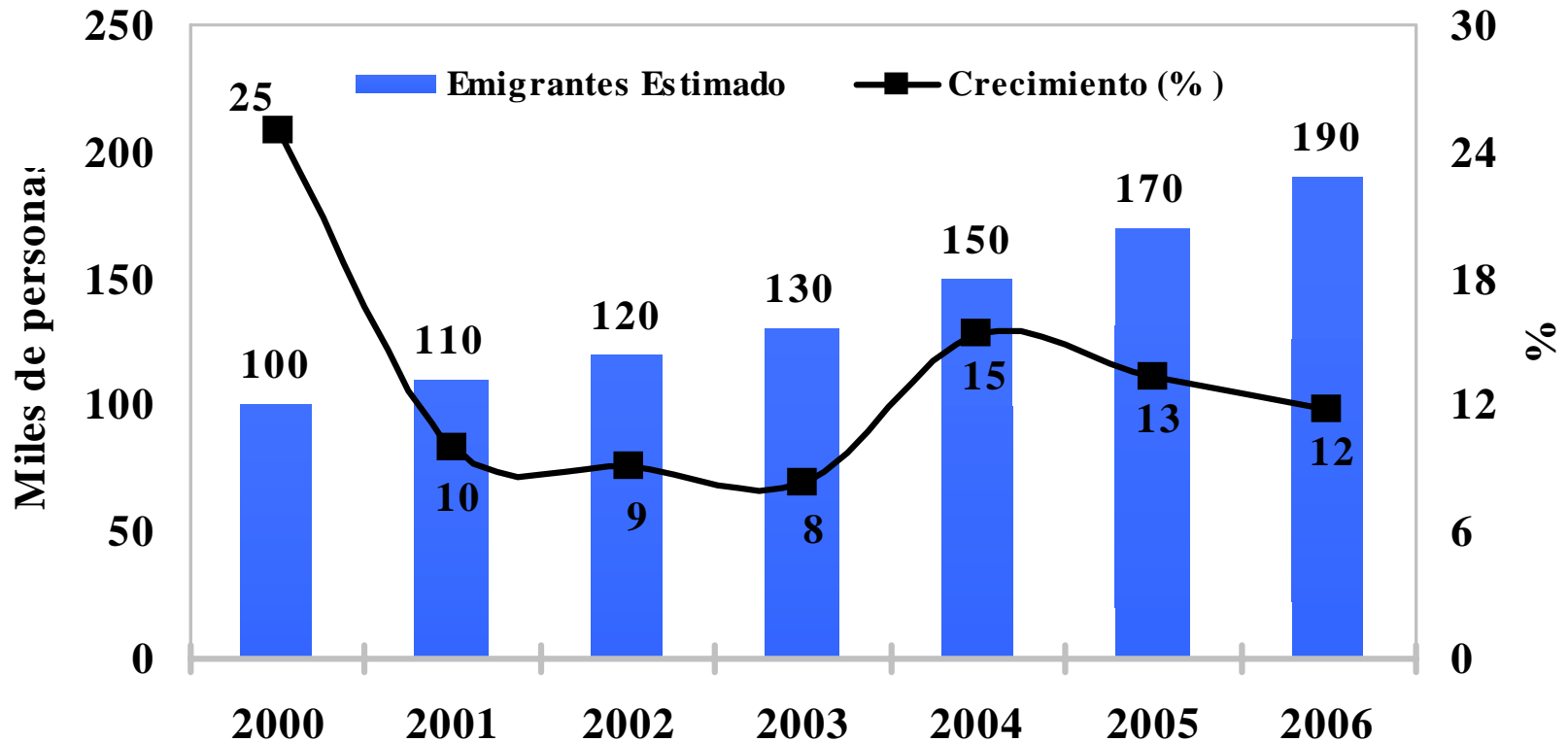
Bolivia: Stock Estimado de Emigrantes y Participación Porcentual según País de Destino
(En miles de personas y participación)



Elaboración: CEBEC/CAINCO con estimaciones en base a Banco Mundial (2005), CEPAL (2005) y OIM (2005).

Más bolivianos emigran

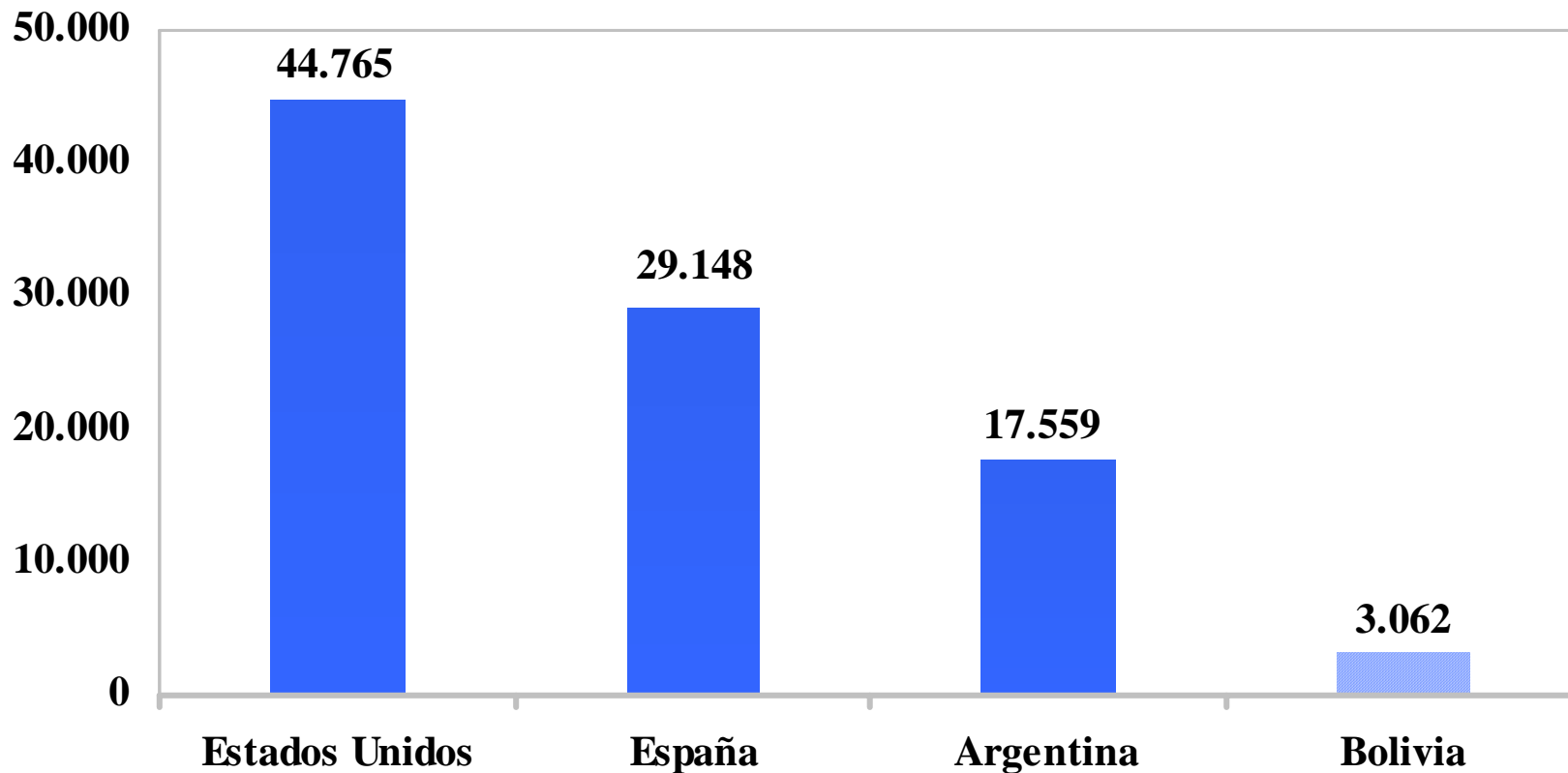
Bolivia: Flujo Estimado de Emigrantes y Tasa de Crecimiento, 1999 - 2006
(En miles de personas y porcentajes)



Elaboración: CEBEC/CAINCO con estimaciones en base a Banco Mundial (2005), CEPAL (2005) y OIM (2005).

Diferencial de ingresos esperados – La decisión del emigrante boliviano

PIB per cápita según PPA¹, año 2007(e)
(En dólares americanos)



(1) Paridad del Poder Adquisitivo.

(e) Estimaciones Fondo Monetario Internacional (WEO - FMI Octubre 2007).

Elaboración: CEBEC/CAINCO con información del FMI (2007).

Remesas

Las Remesas en el Mundo - 2006

Latin America and the Caribbean	\$68,062
South America	\$24,298
Central America	\$11,031
Caribbean	\$8,379
Mexico	\$24,354

Near East	\$29,678
Middle East	\$17,617
Turkey	\$7,477
Caucasus	\$4,584

Europe	\$50,805
Russian Federation	\$25,634
Southeast Europe	\$11,065
Central Europe	\$14,106

301 mil millones de dólares

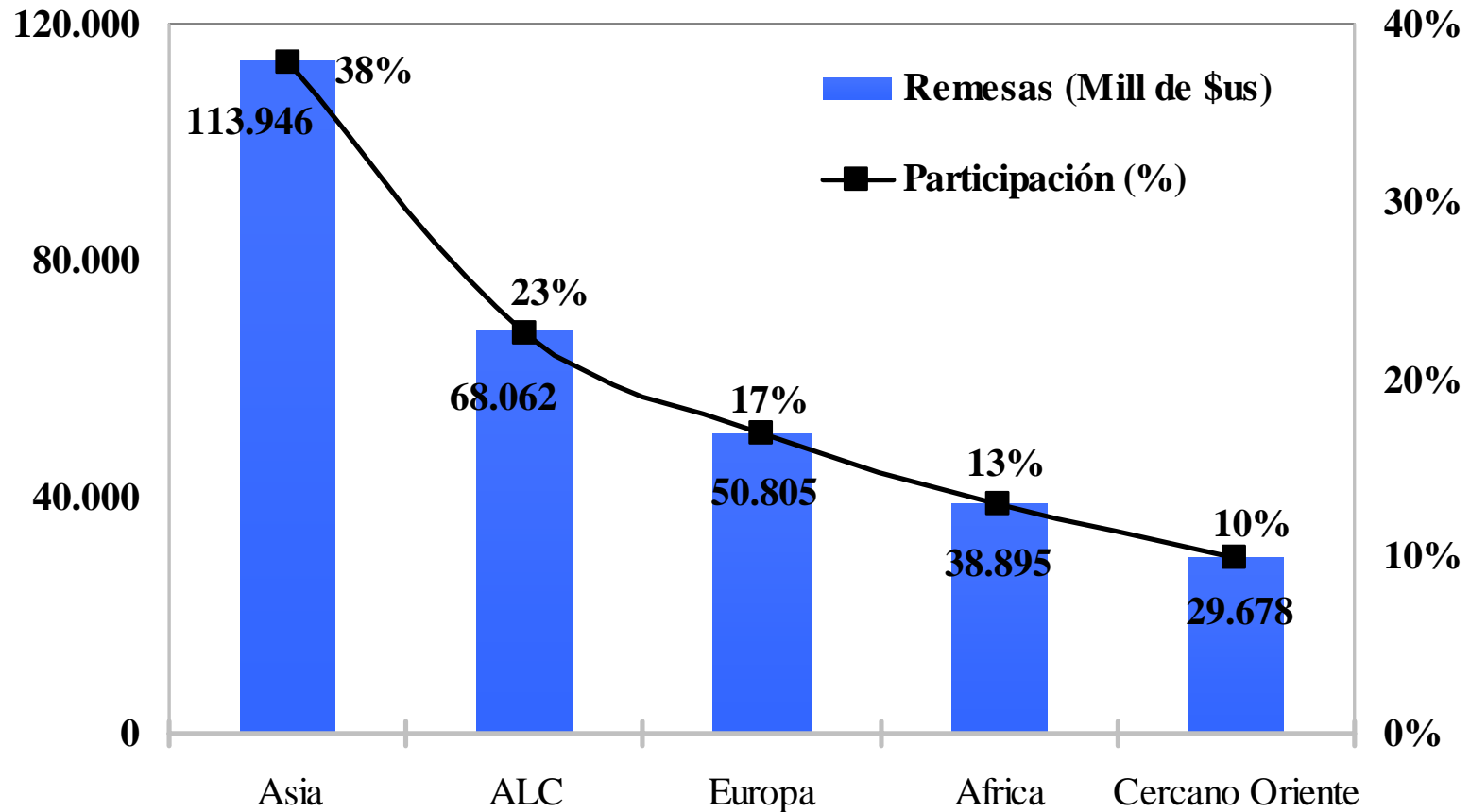


Africa	\$38,895
North Africa	\$17,129
West Africa	\$10,803
East Africa	\$5,153
Central Africa	\$1,317
Southern Africa	\$4,493

Asia	\$113,946
East Asia	\$23,079
Southeast Asia	\$32,506
Pacific	\$1,393
Central Asia	\$10,155
South Asia	\$46,813

Las Remesas en el Mundo - 2006

Mundo: Flujo de Remesas en 2006 y Participación según Grandes Regiones
(En millones de \$us)



(1) Paridad del Poder Adquisitivo.

(e) Estimaciones Fondo Monetario Internacional (WEO - FMI Octubre 2007).

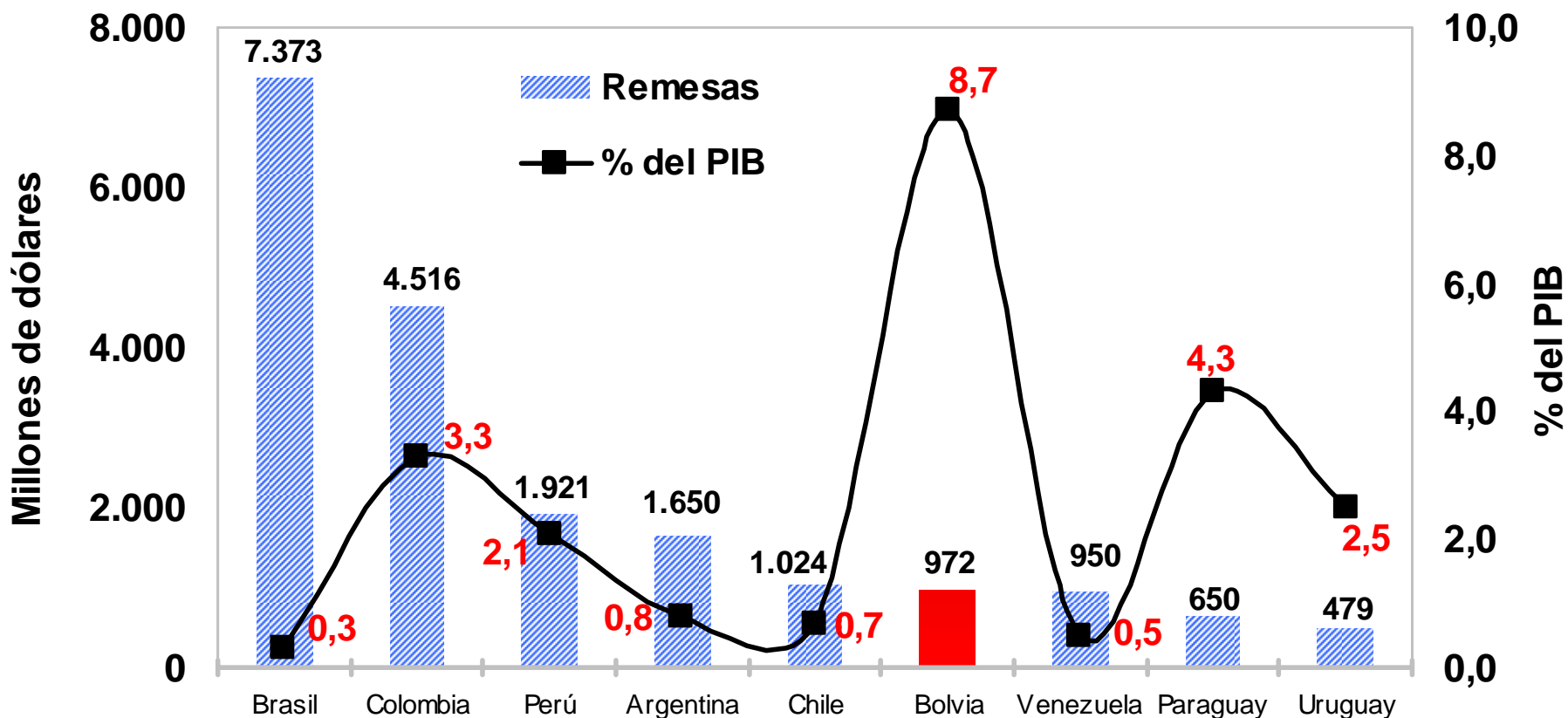
Elaboración: CEBEC/CAINCO con información del FMI (2007).

Las Remesas en ALC - 2006



Las Remesas en Sudamérica 2006

Sudamérica: Flujo de Remesas y Participación, año 2006
(En millones de dólares y porcentajes)



(1) Paridad del Poder Adquisitivo.

(e) Estimaciones Fondo Monetario Internacional (WEO - FMI Octubre 2007).

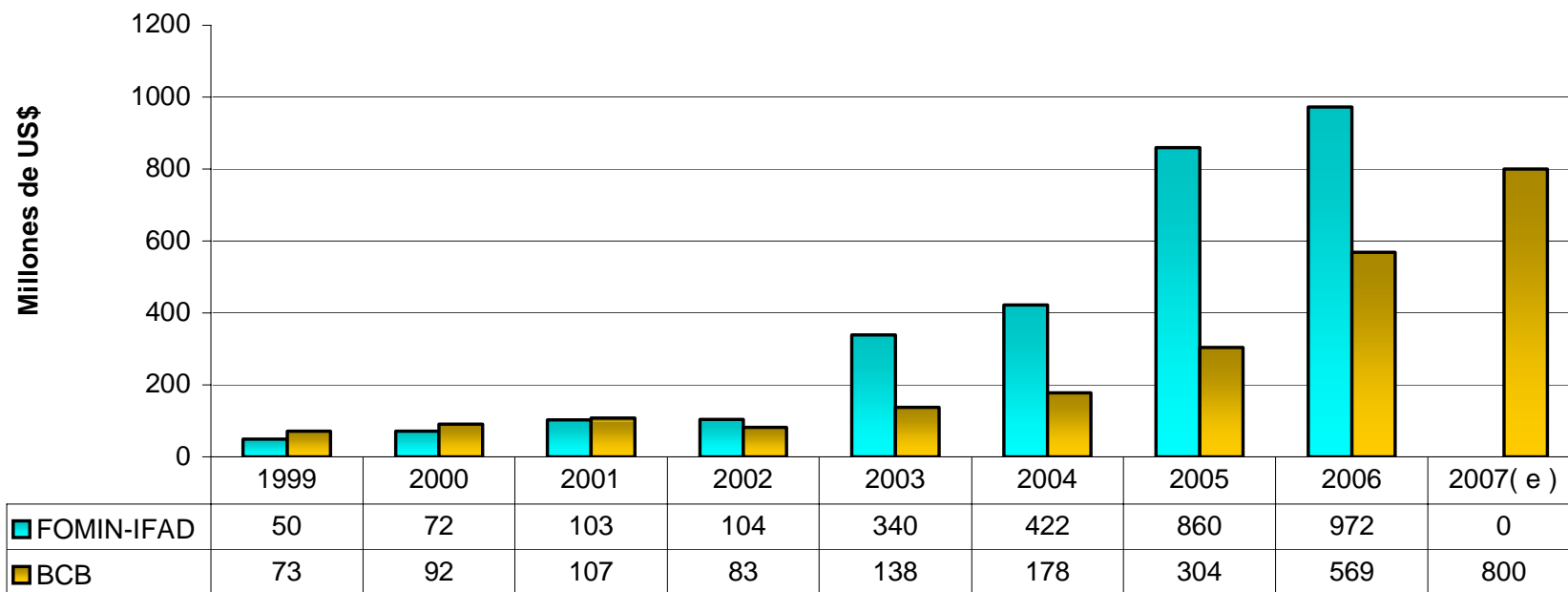
Elaboración: CEBEC/CAINCO con información del FMI (2007).

LAS REMESAS DE BOLIVIA REPRESENTAN ...

- El 25% de las exportaciones.
- El 8,7% del PIB.
- El 32% de las Reservas Internacionales Netas al 2006.
- El 120% del total de inversión pública del 2006.
- Monto superior al total de la renta gasífera y petrolera del país en el 2006.
- Monto 5 veces superior a la Inversión Extranjera Directa Neta registrada en el 2006.
- El 47% de nuestra deuda externa a abril del 2007 incluyendo la condonación del BID.

Mayores remesas fluyen a Bolivia

**Evolución de las Remesas hacia Bolivia
(En millones de US\$)**



Fuente: Elaboración CEBEC/CAINCO, con datos del FOMIN (1999-2005), IFAD (2006) y Banco Central de Bolivia

Resultados de encuestas

- 11% de la población adulta boliviana (5.9 millones total) recibe remesas (650.000 beneficiarios - 2005). Santa Cruz 18%, Cbba. 17%, El Alto 14% y La Paz 9%.
- 82% de los bolivianos en España envían remesas a Bolivia. El 84% ha estado enviando desde hace menos de tres años, el 16% ha venido realizándolo por un período de tres a más años.
- El receptor de remesas recibe dinero del exterior aproximadamente 8 veces al año.

Resultados de encuestas

- El promedio de remesa es de US\$ 120 si proviene de Latinoamérica y, de US\$ 210 si proviene de los EE. UU. y Europa.
- El 44% de los emigrantes bolivianos en España envían en cada remesa más de 200 Euros, el 51% envía menos de 200 Euros. En promedio, el emigrante en España envía aproximadamente el 15% de sus ingresos anuales a sus familiares.
- Destino de las remesas en Bolivia: 45% gastos diarios, 21% educación, 17% negocios, 12% ahorros, 4% propiedad (compra de inmuebles, principalmente), 1% otros.

Resultados de encuestas

- El 59% de los receptores de remesas tienen planes de abrir su propio negocio en el futuro.
- El 32% de los emigrantes bolivianos en España planean establecer algún tipo de negocios en Bolivia en el futuro, mientras que el 25% planea abrirlo en España.
- Canales de recepción de remesas: 32% Bancos y Cooperativas de Ahorro y Crédito; 29% Oficinas de compañías de remesas; 22% correo o courier y el 17% a través de viajeros a Bolivia.

Conclusiones y Recomendaciones

CONCLUSIONES

- Los procesos migratorios son inseparables de la globalización. Movilización y provisión constante de mano de obra barata y especializada.
- Varios son los factores para decidir emigrar: empleo, mejor remuneración, deudas, crisis.
- La población emigrante frecuentemente vive en condiciones de hacinamiento, anonimato, sufre discriminación y tiene acceso limitado a servicios sociales.
- Los emigrantes bolivianos suman 2.5 millones de personas (20% de la población). En los últimos siete años han emigrado aproximadamente 1 millón de personas.

CONCLUSIONES

- Las remesas pueden representar el motor para el desarrollo, pero no son la solución mágica para todos los problemas.
- Los países que se benefician de las remesas tienen una relación positiva con los entornos institucionales y macroeconómicos, ante todo, un ambiente de credibilidad para que fluya la inversión.
- El progreso en la educación, capacidad institucional y políticas macroeconómicas aumentan el impacto positivo de las remesas en el crecimiento.

RECOMENDACIONES

- El papel de los gobiernos no es sólo contabilizar remesas, sino también valorar y canalizar el conocimiento de los emigrantes hacia actividades productivas.
- Si los gobiernos y las instituciones privadas no toman la iniciativa de servir a los emigrantes, con una plataforma amplia de oportunidades de inversión y de trabajo, estos optarán por quedarse donde tienen trabajo, formar familia allí y/o llevarse a los familiares que dejaron atrás en el país de origen.
- Los hogares ahorran una fracción positiva de las remesas, que pueden ser dirigidas hacia oportunidades de inversión y micro negocios.

RECOMENDACIONES

- Las instituciones financieras y los fiscalizadores deben redoblar sus esfuerzos para incorporar al sistema financiero a los emigrantes y beneficiarios de remesas.
- La asociatividad, es muy importante para llevar adelante programas y proyectos de apoyo.
- Debemos empezar a preocuparnos por establecer y estrechar lazos con los emigrantes bolivianos y sus familias y apoyarlos con programas efectivos.

Gracias...