



**GROUPE CONSULTATIF POUR LA  
RÉPUBLIQUE DÉMOCRATIQUE DU CONGO**

**Paris, France  
29 et 30 novembre 2007**

**Document principal**

## TABLE DES MATIÈRES

|                                                              |    |
|--------------------------------------------------------------|----|
| NOTE DE SYNTHÈSE.....                                        | i  |
| PARTIE I : LE CONTEXTE DU PAYS.....                          | 1  |
| A. La contexte politique.....                                | 1  |
| B. La contexte économique.....                               | 2  |
| C. La contexte social.....                                   | 5  |
| PARTIE II : VISION DU GOUVERNEMENT ET PRINCIPAUX DÉFIS.....  | 8  |
| A. La vision du Gouvernement.....                            | 8  |
| B. Les principaux défis.....                                 | 8  |
| PARTIE III : LES PRIORITÉS À MOYEN TERME.....                | 20 |
| PARTIE IV : LA RÉPONSE DES PARTENAIRES DU DÉVELOPPEMENT..... | 25 |

### Liste des Annexes

|                                                                                               |    |
|-----------------------------------------------------------------------------------------------|----|
| Annexe 1 : Document des stratégies de croissance de réduction<br>de la pauvreté (DSCRCP)..... | 26 |
| Annexe 2 : Programme du gouvernement.....                                                     | 27 |
| Annexe 3 : Contrat de gouvernance.....                                                        | 28 |
| Annexe 4 : Matrice de résultats à moyen terme.....                                            | 29 |
| Annexe 5 Cadre d'Assistance-Pays (CAP).....                                                   | 97 |
| Annexe 6 Aperçu général du pays.....                                                          | 98 |

### Liste des Graphiques

|                                                            |   |
|------------------------------------------------------------|---|
| Graphique 1. RDC – Croissance économique et inflation..... | 4 |
|------------------------------------------------------------|---|

### Liste des Encadrés

|                                                                       |    |
|-----------------------------------------------------------------------|----|
| Encadré 1. Cibles et situation actuelle des ODM en R.....             | 7  |
| Encadré 2. L'organisation de la décentralisation.....                 | 10 |
| Encadré 3. Le calendrier de la réforme forestière.....                | 11 |
| Encadré 4. La réforme des entreprises publiques.....                  | 13 |
| Encadré 5. Défis dans les secteurs de l'éducation et de la santé..... | 17 |
| Encadré 6. Les défis de la lutte contre le VIH/SIDA.....              | 18 |

### Liste des Tableaux

|                                                                   |    |
|-------------------------------------------------------------------|----|
| Tableau 1 : Prévisions macroéconomiques à moyen terme en RDC..... | 20 |
| Tableau 2 : Matrice de suivi des priorités à moyen terme.....     | 21 |

## NOTE DE SYNTHÈSE

1. ***Avec le retour de la paix et de nouvelles institutions démocratiquement élues, une grande opportunité s'est ouverte à la République Démocratique du Congo (RDC) de réduire la pauvreté et de promouvoir une croissance à grande échelle, durable et en faveur des pauvres, moyennant un cadre institutionnel renforcé, une gouvernance améliorée des secteurs productifs et un soutien international continu.*** La RDC est riche en ressources naturelles qui, judicieusement exploitées, peuvent devenir le moteur de son redressement après les ravages causés par des années de conflits et de gestion défectueuse. La RDC est un des pays les plus pauvres d'Afrique ; la grande majorité de la population vit dans une situation de pauvreté intolérable et n'a pas accès aux services sociaux les plus élémentaires. Près de 70 % de cette population vit en dessous du seuil de pauvreté, et dans certaines régions du Nord et de l'Est, les niveaux de pauvreté excèdent 80 pour cent. Les indicateurs de développement humain sont également très faibles : l'espérance de vie est, en moyenne, de 43 ans, le taux de mortalité des moins de 5 ans dépasse 205 pour mille, et son Indice de Développement Humain (IDH) a perdu plus de 10 % au cours des dix dernières années, situant la RDC au 167<sup>e</sup> rang sur 177 pays. La mise en place des autorités récemment élues alimente l'espoir du peuple congolais qui a confiance dans la capacité du nouveau Gouvernement à améliorer leurs conditions de vie.

2. ***En résultats des efforts fournis par le Gouvernement pour renforcer les politiques et les institutions pendant la période 2001-2006, la DC a atteint le Point de décision de l'initiative PPTE en 2003.*** Depuis 2001, avec le soutien des Institutions de Bretton Woods, le Gouvernement a mis en place un programme solide de réformes économiques comprenant une nouvelle réglementation sur les investissements, le travail et les codes des secteurs minier et forestier dans l'objectif de faire de rendre ces secteurs plus transparents et attirer les investisseurs étrangers. Intensifiant ses efforts en faveur de la transparence, la RDC s'est engagée dans l'Initiative pour la transparence des industries extractives (EITI) qui fournit au Gouvernement un cadre destiné à accroître la transparence dans les secteurs minier et forestier, notamment en matière de contrats, concessions et revenus. Ces efforts, ajoutés à d'autres actions mises en œuvre, ont permis de briser la spirale hyper-inflationniste, de stabiliser le taux de change et de relancer la croissance économique après dix ans de déclin. Le taux de croissance actuel se situe autour de 6 % par an, ce qui est dû principalement à la reprise des activités économiques (cas typique dans les pays sortant des conflits), notamment de l'agriculture, de l'extraction minière ainsi que de certains secteurs secondaires et tertiaires. Les investissements dans le secteur privé ont été relativement substantiels – près de 2,7 milliards de dollars en nouvel investissement depuis 2003 – et constituent à l'heure actuelle une part significative des flux de capital privé vers l'Afrique sub-saharienne.

3. ***Les défis pour l'avenir demeurent préoccupants.*** Le Programme du Gouvernement adopté par l'Assemblée Nationale en Février 2007 est accompagné par un Contrat de Gouvernance qui décrit les étapes que le Gouvernement compte faire pour réformer le secteur de la sécurité, renforcer la gouvernance judiciaire et politique (à travers la transparence, une politique de décentralisation et un rôle croissant des femmes et des groupes marginalisés dans la vie publique), et améliorer la gouvernance économique (à travers des efforts dans la gestion des finances publiques, la lutte contre la corruption, la gestion des ressources naturelles

l'amélioration du climat des investissements et des entreprises publiques). La mise en œuvre de ce ambitieux programme demande un effort à long terme pour lequel un appui externe considérable est nécessaire.

4. *Assurer une croissance équitable et durable.* Le Document des Stratégies de la Croissance et de Réduction de la Pauvreté (DSCR), le Contrat de gouvernance et les autres éléments du programme de développement du Gouvernement visent à améliorer les conditions de vie du peuple congolais à travers une croissance économique forte, qui repose à son tour sur l'amélioration de la gouvernance des ressources naturelles du pays et, en particulier, sur la transparence de ses industries extractives. Le défi consistera à soutenir une croissance de qualité en augmentant le montant des investissements destinés à la réhabilitation, l'élargissement et la maintenance des infrastructures clés dans les secteurs des transports et de l'énergie, tout en améliorant le milieu des affaires. Par ailleurs, une hausse des dépenses publiques assignées aux principaux secteurs sociaux sera nécessaire pour atténuer des conditions sociales lamentables. Si ces défis sont surmontés, la RDC sera en mesure d'atteindre les Objectifs de développement pour le millénaire (ODM) d'ici 2015. Dans le but de cadrer son virage vers une croissance équitable et durable, la RDC va, sur le court terme, négocier une nouvelle Facilité pour la réduction de la pauvreté et la croissance (FRPC) avec le FMI.

5. Un soutien international continu va être nécessaire, sur le moyen et le long terme, pour relever tous ces défis. Dans ce contexte, le but du Groupe Consultatif est de permettre au Gouvernement d'aborder avec les partenaires au développement, sa vision holistique et ses priorités à moyen terme, y compris le calendrier des réformes économiques, et de rechercher leur conseil et support financier pour la mise œuvre du programme. Ce document est structuré par conséquent de la façon suivante : la 1<sup>ère</sup> partie est consacrée au contexte du pays, la 2<sup>ème</sup> partie expose la vision du Gouvernement et les principaux défis auxquels le Gouvernement doit faire face et qui sont tirés des cinq piliers du DSCR, la 3<sup>ème</sup> partie a trait aux priorités à moyen terme et la 4<sup>ème</sup> partie présente la réponse des partenaires au développement de la RDC.

## **PARTIE I : LE CONTEXTE DU PAYS**

1. *La RDC est un pays avec une immense potentialité*, recelant d'abondantes ressources naturelles qui lui permettront de surmonter rapidement et de façon durable ses conditions post-confliktuelles, à condition que ces ressources soient convenablement gérées et qu'un soutien international continu lui soit assuré. Si des progrès significatifs ont été faits au cours des dernières années, les défis à relever pour surmonter les ravages physiques et sociaux provoqués par des décennies de gestion défectueuse et de conflits, restent difficiles. Tel qu'il est souligné dans le Document stratégique de lutte contre la pauvreté (DSRP) de juillet 2006 (en annexe 1), la majeure partie de la population vit dans une situation de pauvreté intolérable et n'a pas accès aux services sociaux les plus élémentaires. Près de 70 % de la population vit au-dessous du seuil de pauvreté, et dans certaines régions du Nord et de l'Est, les niveaux de pauvreté excèdent 80 pour cent. Les indicateurs de développement humain sont également très faibles : l'espérance de vie est, en moyenne, de 43 ans, le taux de mortalité des moins de 5 ans dépasse 205 pour mille, et son Indice de Développement Humain (IDH) a perdu plus de 10 % au cours des dix dernières années, situant le Congo au 167<sup>e</sup> rang sur 177 pays. Le retour graduel à la paix et la mise en place des autorités récemment élues alimentent l'espoir du peuple congolais qui a confiance dans la capacité du nouveau Gouvernement à améliorer leurs conditions de vie. En outre, compte tenu de son l'étendue de son territoire (égale à celle de l'Europe occidentale) et de son importance régionale, l'amélioration de la situation dans la RDC va probablement améliorer les perspectives de l'Afrique toute entière et permettre de progresser de façon décisive vers les Objectifs de développement pour le millénaire (ODM).

### **A. Le contexte politique**

2. *La RDC se relève actuellement d'une terrible période marquée par la mauvaise gestion, l'instabilité politique et de nombreux conflits.* Après 80 ans de régime colonial et de plusieurs conflits sécessionnistes depuis son indépendance en 1960 et jalonne d'une longue période de corruption et de mauvaise gestion sous la présidence de Mobutu Sese Seko, la RDC entame les années 90 dans un état de quasi effondrement. Cette décennie a été marquée par les épisodes successifs d'une spirale de violence : pillages par les forces armées en 1991, puis à nouveau en 1993, un premier conflit en 1997 (avec l'implication de sept pays étrangers et plusieurs groupes armés), suivi d'un second conflit entre 1998 et 2003 qui aurait fait 3,5 millions de morts et un nombre encore plus important de personnes déplacées.

3. *Les récentes élections constituent le point culminant du processus de paix et de réconciliation.* Depuis 2001 et sous la présidence de Joseph Kabila, des progrès considérables ont été faits dans le cadre de l'Accord de cessez-le-feu signé à Lusaka en 1999 et du Dialogue inter-congolais. Les activités militaires à grande échelle cessèrent au début de 2001, les forces étrangères se retirèrent formellement en 2002 et la mission de paix de l'ONU (Mission des Nations Unies en République démocratique du Congo, MONUC), a déployé plus de 17 000 effectifs dans le pays. Le rythme du progrès s'est accéléré après juin 2003 avec l'avènement d'un Gouvernement et d'un Parlement de transition d'unité nationale. Les communications entre des régions divisées depuis longtemps furent rétablies, les institutions

techniques les plus importantes furent réunifiées, les taux de change furent harmonisés dans l'ensemble du pays, et une nouvelle constitution fut adoptée par référendum en décembre 2005. En dépit de défis logistiques formidables et d'épisodes de violence isolés, des élections générales se déroulèrent sans incident majeur le 30 juillet 2006 (premier tour des élections présidentielles et élections législatives) et le 29 octobre 2006 (second tour des élections présidentielles et élections locales).

**4. *Pour la première fois depuis 1960, la RDC compte désormais un Gouvernement, un Parlement bicaméral et des assemblées provinciales, mis en place après des élections démocratiques.*** Joseph Kabila remporte l'élection présidentielle avec 58 % des voix et forme un Gouvernement de coalition dirigé par le Premier Ministre, Antoine Gizenga. Cette coalition comprend le parti du Président (Parti du peuple pour la reconstruction et la démocratie, PPRD), le parti du Premier Ministre (Parti lumumbiste unifié, PALU) et l'Union des démocrates mobutistes (UDEMO).

**5. *Il reste encore du chemin à parcourir pour consolider plus fermement le processus de paix et de réconciliation.*** Une certaine insécurité, due à l'activité de certaines milices, persiste dans l'est du pays. En Ituri, des miliciens continuent à menacer la population civile et à lutter contre l'armée régulière et les forces de la MONUC. Le conflit a repris au Nord-Kivu, malgré la poursuite des négociations entre le leader des rebelles Laurent Nkunda et le Gouvernement dans le but d'intégrer les différentes brigades fidèles à Nkunda dans les brigades armées régulières. Des émeutes localisées secouent sporadiquement d'autres régions du pays (comme au Bas Congo à la fin janvier) et des affrontements meurtriers ont eu lieu à Kinshasa en mars dernier entre une milice locale fidèle à Jean-Pierre Bemba et des forces gouvernementales. Tandis qu'un renversement des acquis récents semble peu probable, l'avenir soulève des défis majeurs et des efforts soutenus seront nécessaires pour consolider les bénéfices et les dividendes de la paix. Dans ce contexte, la démobilisation et la réinsertion des anciens combattants, ainsi que l'unification de toutes les forces armées dans une seule armée nationale restructurée (grâce à une réforme en profondeur du secteur de la sécurité) seront essentielles pour assurer le retour de la stabilité dans l'ensemble du pays.

## **B. Le contexte économique**

**6. *La RDC est un des pays les plus pauvres du monde, avec un produit intérieur brut (PIB) par habitant atteignant environ 139 dollars en 2006.*** En dépit de ses richesses en ressources naturelles et du dynamisme et de l'esprit d'entreprise de sa population, la RDC a été touchée par une série de crises économiques depuis son indépendance, qui se sont exacerbées pendant les années de conflit armé. Le PIB par habitant a chuté, passant de 380 dollars en 1960, à 224 dollars en 1990 et à 139 dollars à l'heure actuelle (en dollars constants).

**7. *Depuis 2001, le Gouvernement a mis en oeuvre un programme solide de réformes économiques,*** avec le soutien des Institutions de Bretton Woods, qui comprend l'adoption d'une nouvelle réglementation sur les investissements, le travail et les secteurs minier et forestier, visant à attirer les investisseurs étrangers et à rétablir la transparence de ces activités traditionnellement opaques. D'autres efforts ont été réalisés en faveur de la transparence, comme l'adhésion à

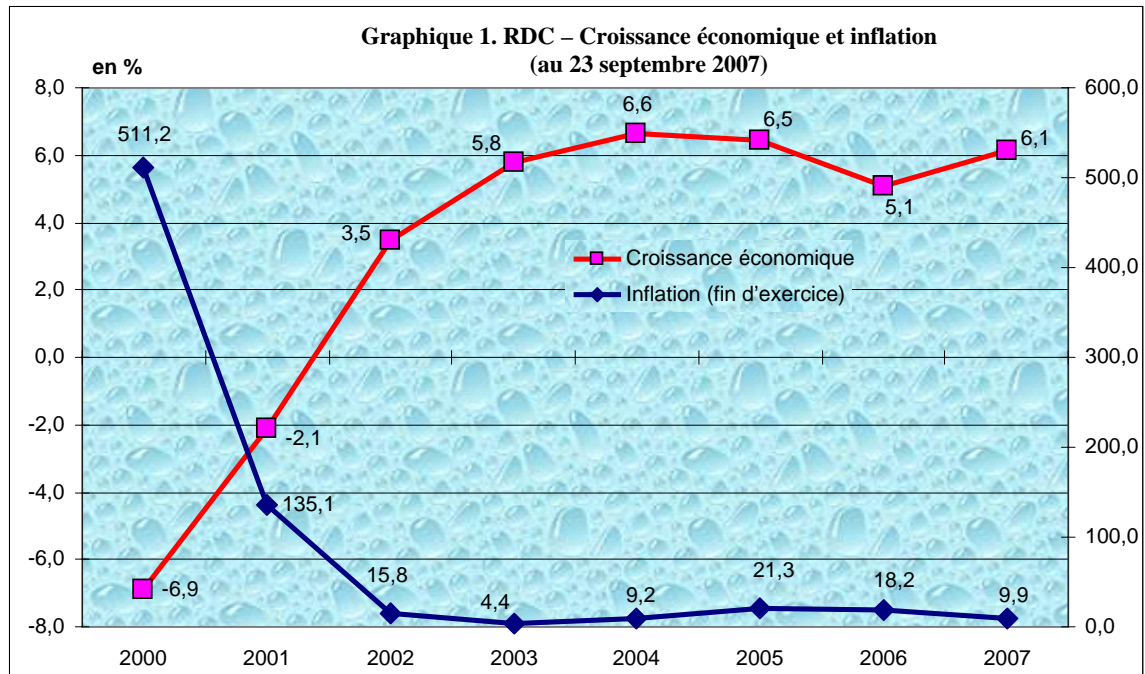
l'Initiative pour la transparence des industries extractives (EITI), qui représente un nouveau pas important vers l'intensification de la transparence dans le secteur minier. Par ailleurs, la RDC a atteint le Point de décision de l'initiative PPTE en 2003 (cf. paragraphe 10).

**8. Suite à ces réformes, la croissance a repris en 2002 après dix années d'étranglement et les indicateurs économiques sont prometteurs<sup>1</sup>.** Bien qu'on dispose de très peu de données statistiques, comme c'est le cas pour la plupart des pays sortant de conflits, tous les indicateurs disponibles convergent vers une image de progrès. Le taux de croissance, qui se situe aujourd'hui autour de 6 % par an, est stimulé d'abord par la reprise de l'activité économique qui a suivi le rétablissement de la sécurité et la réunification du pays (un schéma typique des contextes post-conflituels), notamment dans les secteurs du commerce, des transports, du bâtiment et de l'agriculture, ensuite par le boom de certaines productions manufacturières (l'agroalimentaire ou les matériaux de construction, entre autres) et, enfin, par le redémarrage des activités minières (presque depuis la base).

**9. Les actions de réforme ont suscité une réponse massive du secteur privé.** Les nouveaux investissements enregistrés par le Gouvernement depuis le début de 2003 représentent 2,7 milliards de dollars – une part significative des flux de capital privé vers l'Afrique subsaharienne – et reflètent à la fois le niveau d'intérêt des investisseurs pour les immenses ressources naturelles du pays et le potentiel de croissance du pays. Jusqu'à présent, les investisseurs se sont concentrés sur des activités offrant un retour rapide sur investissement, principalement à Kinshasa et Katanga, qui comprennent non seulement l'exploitation des ressources naturelles mais aussi les télécommunications, les services, les industries de transformation, l'agroalimentaire et la construction.

---

<sup>1</sup> Comme d'autres pays, la RDC connaît un rebond économique lié à la reprise de l'activité économique, à l'amélioration de la sécurité, à l'accès aux services et à un regain de confiance. Dans la plupart des pays, ce rebond se traduit par un taux de croissance moyen de 6 pour cent par an sur une période de 7 ans avant de pouvoir commencer à décroître. Dans le cas de la RDC, bien que les objectifs macroéconomiques à moyen terme du DSRP aient été fixés à partir de ce taux moyen, il se peut qu'ils soient trop ambitieux puisque la croissance du PIB réel n'a été que de 5 pour cent en 2006 et que les prévisions situent cette hausse en dessous de 6,5 pour cent en 2007. Il est donc peu probable que le taux de croissance moyen sur la période 2006-2008 dépasse 6,5 pour cent. Le Gouvernement se propose d'insister davantage sur la stabilisation de la situation macroéconomique sur le court terme afin de poser les bases de la croissance.



**10. Les résultats obtenus par la RDC ont également facilité son accès à l'initiative des Pays pauvres très endettés (PPTE).** En 2002, le Gouvernement a apuré ses arriérés envers ses principaux créanciers (y compris la Banque mondiale, le FMI et la Banque africaine de développement) et a recommencé à honorer le service de sa dette dans les délais, après presque dix ans d'interruption. En septembre 2002, le Club de Paris avait accordé un allègement significatif de la dette bilatérale, et en juillet 2003, la RDC avait accédé au Point de décision des PPTE, avec un soulagement total de sa dette estimé à 6,3 milliards de dollars en termes de valeur actuelle nette (VAN) – pour un encours total de dette extérieure estimé à 7,9 milliards de dollars en termes de VAN et à 10,7 milliards de dollars en termes nominaux fin 2002. Les Conseils de la Banque et le FMI ont accordé un point d'achèvement flottant, axé sur plusieurs pivots : a) achèvement d'un DSCR complet et de sa première année de mise en place ; b) performances macroéconomiques satisfaisantes ; c) utilisation effective des économies budgétaires résultantes de l'allègement de la dette dans des programmes de lutte contre la pauvreté ; d) amélioration de la gestion des dépenses publiques ; e) intensification de la prestation de services et de la gouvernance dans les secteurs prioritaires (santé, éducation, développement rural et infrastructures) ; f) adoption de stratégies sectorielles satisfaisantes et de plans de déploiement adaptés dans la santé, l'éducation et le développement rural ; g) optimisation de la gestion de la dette publique. La date provisoire du Point d'achèvement sera déterminée en fonction de l'engagement du Gouvernement pour mettre en œuvre ces réformes et des résultats de cette mise en œuvre. Les mesures d'allègement de la dette devront être complétées par un accord du Club de Londres<sup>2</sup> au titre des 900 millions de dollars de dette publique détenue par le secteur privé.

<sup>2</sup> Un accord avec le Club de Londres a été conclu en juillet 2007.

11. *Cependant, selon une analyse de viabilité de dette (DSA)<sup>3</sup> récente menée conjointement par des analystes de la Banque et du FMI en août 2007, la République démocratique du Congo est actuellement asphyxiée par sa dette<sup>4</sup>. À la fin de 2006, tous les indicateurs du fardeau de la dette avaient franchi leurs seuils d'ajustement macroéconomique<sup>5</sup>. En admettant que la situation se stabilise en matière de sécurité et que les politiques macroéconomiques et structurelles fassent des progrès substantiels, comme dans le scénario de référence, les indicateurs de la dette externe vont demeurer au-delà de ces seuils pendant de nombreuses années encore et pourraient même empirer en cas de chocs exogènes défavorables. Par conséquent, la RDC envisage de chercher des sources externes de financement, notamment sous forme d'aides non remboursables. Elle va également renforcer les mécanismes de suivi des politiques mises en place dans le but d'atteindre le Point d'achèvement dans le cadre de l'Initiative renforcée PPTE et également bénéficier d'un allègement substantiel de sa dette au titre de l'Initiative d'allègement de la dette multilatérale. Les indicateurs de fardeau de la dette de la RDC devraient tomber en deçà de leurs seuils de tolérance si elle bénéficie de ces deux initiatives. Cependant, même après avoir atteint le Point d'achèvement, la viabilité de sa dette risque de rester vulnérable aux chocs exogènes défavorables.*

### C. Le contexte social

12. *Des progrès vers la paix et la reprise économique ont lieu dans un contexte de crise économique aiguë, ce qui représente une des principales menaces pour le redressement du pays. Or, si les progrès en matière de politique, les réformes économiques et la reprise de la croissance ont produit quelques résultats visibles, la situation sociale demeure épouvantable. Un grand*

---

<sup>3</sup> Il s'agit de la première analyse de viabilité de la dette (DSA) pour la RDC préparée dans le cadre de l'analyse conjointe de viabilité de la dette dans les pays à faible revenu menée par la Banque mondiale et le FMI. Le personnel de la Banque et du Fonds avaient également établi conjointement une analyse de viabilité de la dette dans le cadre de l'Initiative renforcée PPTE en juillet 2003, au moment où la RDC avait atteint son Point de décision. (*Democratic Republic of the Congo - Decision Point Document for the Enhanced Heavily Indebted Poor Countries (HIPC) Initiative*, EBS/03/267 et IDA/R 2003-0059). Il s'agit également de la première DSA qui évalue de façon concrète l'asphyxie par endettement de la RDC.

<sup>4</sup> La DSA achevée en août 2007 ne tient pas compte du protocole d'accord annoncé récemment entre les gouvernements de la Chine et de la RDC, qui prévoit un prêt de 5 milliards de dollars pour la construction d'infrastructures de transport, le financement de concessions minières et autres investissements. Le Gouvernement a déclaré que ce partenariat est basé sur deux principes : a) la nécessité de faire bénéficier le peuple congolais des dividendes de la paix dans les domaines de l'éducation, la santé, l'eau et l'électricité, la voirie et les infrastructures, et b) un engagement ferme envers la transparence et l'accomplissement des accords passés avec les Institutions de Bretton Woods dans le contexte du Programme économique du Gouvernement.

<sup>5</sup> L'évaluation de la performance politique et institutionnelle par pays (connue sous son acronyme anglais CPIA) de la Banque mondiale situe la RDC parmi les pays moins performants. Dans le cadre de l'analyse conjointe de viabilité de la dette effectuée par la Banque mondiale et le FMI, les seuils correspondants sont de 30 pour cent de ratio de VAN de la dette externe publique et garantie par l'état (PGE) rapportée au PIB, 100 pour cent de ratio VAN de la dette externe PGE / exportations, 200 pour cent de ratio VAN de la dette externe PGE / revenu, 15 pour cent de ratio service de la dette externe PGE sur revenu, et 25 pour cent de ratio service de la dette externe PGE sur revenu. (*Operational Framework for Debt Sustainability Assessments in Low-Income Countries – Further Considerations*, SM/05/109, 3/29/05 et IDA/R2005-0056). En supposant que la RDC atteigne le Point d'achèvement de l'initiative PPTE à la moitié de 2008 et qu'elle bénéficie de l'allègement de la dette grâce à l'intensification des initiatives PPTE et Allègement de la dette multilatérale (ADM), les indicateurs du fardeau de la dette pourraient tomber en deçà des seuils d'ajustement macroéconomique.

nombre de communautés congolaises se sont vues réduites à l'autarcie et vivent dans des conditions effroyables à cause de l'effondrement du système de transports et à des conditions d'insécurité dans certaines régions. Soixante-et-onze pour cent de la population vivent avec moins d'un dollar par jour. Les femmes adultes et les jeunes filles sont touchées de façon disproportionnée par la violence et la pauvreté, et leur nombre a augmenté parmi les pauvres. Bien qu'il n'existe pas de données précises à ce sujet, des agences spécialisées calculent que les victimes de violence sexuelles sont très nombreuses et que le nombre d'orphelins et d'enfants des rues va en grandissant. Dans l'ensemble, on estime que 16 millions de personnes ont des besoins alimentaires critiques et que la majeure partie de la population consomme moins de deux tiers de la quantité de calories journalières nécessaires pour conserver une santé adéquate.

***13. Étant donné cette situation, la RDC risque de ne pas atteindre la plupart des Objectifs de développement pour le millénaire en 2015 (voir encadré 1).*** Les indicateurs disponibles semblent indiquer que les conflits ont provoqué un « développement à l'envers » dans le secteur social. L'espérance de vie est, en moyenne, de 43 ans, le taux de mortalité des moins de 5 ans dépasse 205 pour mille et la mortalité maternelle est supérieure à 1 200 sur 100 000 naissances vivantes. L'Indice de Développement humain de la RDC a baissé de plus de 10 % ces dix dernières années, plaçant le pays en 167<sup>e</sup> position sur 177 pays évalués. Les progrès réalisés entre l'indépendance et le début des années 1990 ont largement disparu.

### Box 1. Targets and Current Status of MDGs in DRC

| Millennium Development Goals: Democratic Republic of Congo                                    |               |                   |                        |                            |               |
|-----------------------------------------------------------------------------------------------|---------------|-------------------|------------------------|----------------------------|---------------|
|                                                                                               | Baseline year | Baseline (1990-4) | Most recent value year | Most recent value (2000-6) | Target (2015) |
| <b>Goal 1: Eradicate extreme poverty and hunger</b>                                           |               |                   |                        |                            |               |
| Poverty headcount ratio at \$1 a day (PPP) (% of population)                                  | ..            | ..                | ..                     | ..                         | ..            |
| Poverty gap at \$1 a day (PPP) (%)                                                            | ..            | ..                | ..                     | ..                         | ..            |
| Income share held by lowest 20%                                                               | ..            | ..                | ..                     | ..                         | ..            |
| Malnutrition prevalence, weight for age (% of children under 5)                               | ..            | ..                | 2000                   | ..                         | ..            |
| Prevalence of undernourishment (% of population)                                              | 1993          | 27                | 2005                   | 24                         | 13.5          |
| <b>Goal 2: Achieve universal primary education</b>                                            |               |                   |                        |                            |               |
| Primary completion rate, total (% of relevant age group)                                      | 1992          | 59.8              | 2005                   | 73.9                       | 100           |
| School enrollment, primary (% net)                                                            | ..            | ..                | 2005                   | 78                         | ..            |
| Persistence to grade 5, total (% of cohort)                                                   | ..            | ..                | 2004                   | 76                         | ..            |
| Literacy rate, youth total (% of people ages 15-24)                                           | 1991          | 64                | 2006                   | 74                         | ..            |
| <b>Goal 3: Promote gender equality and empower women</b>                                      |               |                   |                        |                            |               |
| Ratio of girls to boys in primary and secondary education (%)                                 | ..            | ..                | 2005                   | 86.9                       | 100           |
| Ratio of young literate females to males (% ages 15-24)                                       | 1991          | 73.5              | 2006                   | 82.8                       | ..            |
| Share of women employed in the nonagricultural sector (% of total nonagricultural employment) | 1994          | 21                | 2005                   | 23                         | ..            |
| Proportion of seats held by women in national parliament (%)                                  | 1991          | 10.6              | 2006                   | 15.5                       | ..            |
| <b>Goal 4: Reduce child mortality</b>                                                         |               |                   |                        |                            |               |
| Mortality rate, under-5 (per 1,000)                                                           | 1991          | 147               | 2006                   | 114                        | 49            |
| Mortality rate, infant (per 1,000 live births)                                                | 1991          | 94                | 2006                   | 75                         | ..            |
| Immunization, measles (% of children ages 12-23 months)                                       | 1994          | 62.9              | 2006                   | 65                         | ..            |
| <b>Goal 5: Improve maternal health</b>                                                        |               |                   |                        |                            |               |
| Maternal mortality ratio (modeled estimate, per 100,000 live births)                          | ..            | ..                | 2001                   | 683.9                      | ..            |
| <b>Goal 6: Combat HIV/AIDS, malaria, and other diseases</b>                                   |               |                   |                        |                            |               |
| Prevalence of HIV, total (% of population ages 15-49)                                         | ..            | ..                | 2006                   | 2                          | ..            |
| Prevalence of HIV, female (% ages 15-24)                                                      | ..            | ..                | ..                     | ..                         | ..            |
| Contraceptive prevalence (% of women ages 15-49)                                              | ..            | ..                | 2006                   | 40                         | ..            |
| Incidence of tuberculosis (per 100,000 people)                                                | 1994          | 191               | 2006                   | 219.9                      | ..            |
| Tuberculosis cases detected under DOTS (%)                                                    | ..            | ..                | 2006                   | 52.1                       | ..            |
| <b>Goal 7: Ensure environmental sustainability</b>                                            |               |                   |                        |                            |               |
| Forest area (% of land area)                                                                  | 1991          | 26                | 2006                   | 24                         | ..            |
| Nationally protected areas (% of total land area)                                             | ..            | ..                | 2005                   | 10                         | ..            |
| GDP per unit of energy use (constant 2000 PPP \$ per kg of oil equivalent)                    | 1994          | 4                 | 2005                   | 4                          | ..            |
| CO2 emissions (metric tons per capita)                                                        | 1994          | 0.8               | 2004                   | 0.8                        | ..            |
| Improved sanitation facilities (% of population with access)                                  | 1991          | 21                | 2005                   | 38                         | 60.5          |
| Improved water source (% of population with access)                                           | 1991          | 64                | 2005                   | 75                         | 82            |
| <b>Goal 8: Develop a global partnership for development</b>                                   |               |                   |                        |                            |               |
| Aid per capita (current US\$)                                                                 | 1994          | 13.1              | 2006                   | 17.2                       | ..            |
| Debt service (PPG and IMF only, % of exports of G&S, excl. workers' remittances)              | 1994          | 24                | 2006                   | 9                          | ..            |
| Total debt service (% of exports of goods, services and transfers)                            | 1994          | 22                | 2004                   | 13                         | ..            |
| Unemployment, youth female (% of female labor force ages 15-24)                               | ..            | ..                | ..                     | ..                         | ..            |
| Unemployment, youth male (% of male labor force ages 15-24)                                   | ..            | ..                | ..                     | ..                         | ..            |
| Unemployment, youth total (% of total labor force ages 15-24)                                 | ..            | ..                | ..                     | ..                         | ..            |
| Fixed line and mobile phone subscribers (per 1,000 people)                                    | 1994          | 9.2               | 2006                   | 113.7                      | ..            |
| Internet users (per 1,000 people)                                                             | 1991          | 0                 | 2006                   | 44.2                       | ..            |
| Personal computers (per 1,000 people)                                                         | 1994          | 1.3               | 2005                   | 11.2                       | ..            |
| Source: World Development Indicators database, April 2006                                     |               |                   |                        |                            |               |

## **PARTIE II : VISION DU GOUVERNEMENT ET PRINCIPAUX DÉFIS**

### **A. La vision du Gouvernement**

**14. *La vision du développement du pays***, telle qu'articulée dans le DSCRP, met l'accent sur la nécessité de rompre avec les pratiques du passé et de garantir une amélioration spectaculaire des conditions de vie dans tout le pays, une condition préalable à une paix durable et à une reprise économique. Le DSCRP complet est basé sur le DSCRP intérimaire de 2001 et, tout comme ce dernier, qui a été cautionné par toutes les forces politiques congolaises et jouit d'un soutien étendu dans l'ensemble du corps électoral.

**15. *Le DSRP a été élaboré après un processus de consultation exhaustif***. Un processus exhaustif de consultation à la base a été mené par des organisations non gouvernementales (ONG) spécialisées. Les conclusions de cette enquête furent consolidées dans des DSCRP à l'échelle provinciale, puis dans un DSCRP national. La société civile (comprenant des organisations religieuses, des syndicats, des ONG, des groupements de femmes, des associations de jeunes et des représentants de la communauté), le secteur privé, les institutions publiques (nationales et locales) ainsi que les représentants politiques furent impliqués dans ce processus. Au total, près de 35 000 personnes ont participé à cet exercice, ce qui a permis de garantir que le programme de réformes contenu dans le DSCRP a reçu le soutien et la motivation nécessaire de la majeure partie de la population.

**16. *Ce processus, mis en œuvre dans un environnement post-conflictuel, a fourni un cadre permettant de recentrer le dialogue national vers un calendrier prévisionnel***. L'étendue de ce processus de consultation du DSCRP a mobilisé le pays en vue de soutenir un agenda prospectif orienté sur le social, un aspect essentiel pour aider le pays à surmonter des tensions politiques et sociales aiguës héritées de décennies de conflit et de gestion défectueuse.

### **B. Les principaux défis**

**17. *Confrontés à une multitude de contraintes, les Congolais ont relevé des défis et formulé des actions prioritaires autour de cinq piliers stratégiques*** : a) promotion de la bonne gouvernance et consolidation de la paix ; b) consolidation de la stabilisation macroéconomique et de la croissance ; c) accès accru aux services sociaux et réduction de la vulnérabilité ; d) lutte contre le VIH/SIDA et e) appui à la vitalité des collectivités et aux initiatives locales. Ces piliers sont étroitement liés et interdépendants les uns des autres, et le progrès dans un domaine est conditionné à l'avancement dans les autres. C'est le cas, par exemple, entre la croissance et la réforme de l'État, entre la prestation de services sociaux, les réformes de l'État et la vitalité des collectivités. Tandis que l'organisation de ces priorités majeures autour de ces axes fournit un cadre analytique utile, elles doivent être comprises comme des parts complémentaires d'une unique stratégie holistique.

18. Le Programme du gouvernement (annexe 2) et le Contrat de gouvernance (annexe 3) reflètent l'approche adoptée pour aborder ces défis majeurs, qui se fondent sur les cinq piliers élaborés dans le DSRP.

**Le Pilier 1 : promotion de la bonne gouvernance et consolidation de la paix** aborde cinq défis majeurs :

- *La réforme du secteur de la sécurité (militaire, police, système judiciaire), à travers :*
  - l'achèvement de l'intégration des forces armées (régulières ou rebelles, dans le passé) et le processus de démobilisation / réinsertion ;
  - la garantie d'une solde régulière, le renforcement du professionnalisme et de la discipline aussi bien au sein de l'armée que de la police, et l'amorce d'une surveillance de la population civile ;
  - le renfort des capacités organisationnelles et institutionnelles et du professionnalisme du secteur judiciaire, notamment par une réforme des salaires.
  
- *L'amélioration de la gestion des ressources publiques, à travers :*
  - l'amélioration de la transparence budgétaire et des contrats, le raffermissement des organismes « chien de garde », l'élaboration de mécanismes pour la participation publique et la sanction des fraudes par l'action judiciaire ;
  - l'augmentation des revenus de l'État, centrée sur certains revenus tels que les secteurs minier et douanier, l'élargissement de l'assiette imposable et le renforcement de l'administration fiscale des petites et moyennes entreprises ;
  - l'accroissement de la composition et de l'exécution des dépenses publiques par l'augmentation décisive de l'enveloppe budgétaire destinée à la lutte contre la pauvreté, et le renforcement des systèmes de gestion financière publique et de la capacité du second palier de gouvernement, à la lumière de la décentralisation.
  
- *La réforme de l'administration publique, à travers :*
  - l'amorce du processus de reconstruction à long terme d'un service public efficace à tous les niveaux de gouvernance, comprenant l'établissement d'un registre des fonctionnaires automatisé, d'un système de gestion salarial efficace et d'une tendance à la création d'un haut fonctionnariat ;
  - le redéploiement des ressources humaines dans des secteurs touchés par le processus de décentralisation, notamment dans la fonction publique en général, les secteurs de l'éducation primaire et secondaire, les secteurs des soins primaires et spécialisés de santé, les aspects de protection sociale et l'agriculture, y compris le développement de mécanismes de gestion des ressources humaines dans les provinces et les ETD.
  
- *La mise en place effective du processus de décentralisation, à travers :*
  - l'établissement et l'application consistante d'un système transparent de relations fiscales intergouvernementales, basé sur des principes de solidarité et d'équité (encadré 2) ;
  - l'achèvement du processus électoral local à travers l'organisation d'élections à l'échelle sous-provinciale ;
  - la mise en place d'un processus de capacité et de construction institutionnelle rapide et étendu, tant au niveau des provinces que des ETD, ciblant en première instance

- l'élaboration de systèmes de gestion des finances publiques et de systèmes de gestion des ressources humaines dans les secteurs prioritaires ;
- la création de mécanismes institutionnels pour la mise en place d'une caisse nationale de péréquation pour aborder les investissements dans les infrastructures provinciales et locales, basée sur une bonne planification du projet et des processus de déploiement intelligents.

### **Encadré 2. L'organisation de la décentralisation**

La nouvelle Constitution destine 40 % des revenus fiscaux nationaux prélevés dans chaque province aux autorités provinciales et définit également les responsabilités des autorités provinciales et locales, y compris les principaux aspects de la prestation de service public en matière d'éducation primaire et secondaire et de soins de santé primaires. Cependant, le DSRP ne reflète pas ces transferts d'impôts dans le cadre macroéconomique et n'explique pas comment cet octroi de responsabilités sera mis en œuvre.

Bien que l'adoption des principaux textes légaux régissant la décentralisation fiscale et administrative ait été prévue avant les élections présidentielles et législatives de 2006, elle s'est avérée impossible faute de consensus politique. Cela s'est traduit par une situation dans laquelle des assemblées provinciales et des gouverneurs ont été élus au début de 2007 en l'absence du cadre légal nécessaire pour que ces institutions provinciales puissent fonctionner.

Les mesures d'atténuation des risques mises en place par le gouvernement central autour des élections provinciales ont réduit les transferts d'impôts vers les provinces de 15 à 6 pour cent. Les institutions provinciales élues démocratiquement étaient donc censées fonctionner sans le cadre légal et les ressources fiscales et humaines nécessaires, ce qui a créé des tensions politiques entre les autorités provinciales et le gouvernement central.

L'urgence occasionnée par la mise en place rapide du processus de décentralisation politique a provoqué un débat de décentralisation hautement politisé dans la première moitié de 2007, axé sur la question de l'affectation des ressources fiscales, qui a opposé les gouverneurs élus et les présidents des assemblées provinciales au gouvernement central. Les premiers insistaient sur l'application immédiate et directe des principes constitutionnels, tandis que le dernier affirmait qu'il fallait réaliser un travail technique plus approfondi pour garantir l'affectation équitable des ressources ainsi que la gestion effective des transferts de compétences.

Le débat a finalement débouché sur un compromis entre les autorités centrales et provinciales, qui a été confirmé lors du Forum national sur la décentralisation tenu du 3 au 5 octobre 2007 et qui a réuni toutes les parties prenantes du processus. Le mois de janvier 2008 a été choisi comme la date cible pour la mise en œuvre des dispositions constitutionnelles concernant la décentralisation, notamment celles ayant trait aux provinces. Ceci dit, le respect de cette date est compromis sachant qu'il reste encore à adopter des accords techniques au niveau de la vaste architecture des relations intergouvernementales, notamment en ce qui concerne l'allocation claire des revenus, des dépenses et des transferts de revenus fiscaux, ainsi que les lois essentielles.

Avec ce compromis atteint sur la mise en œuvre des dispositions contenues dans la constitution, le prochain objectif immédiat est de garantir que le processus de décentralisation ne va pas affaiblir encore plus la gestion des dépenses publiques et la prestation des services. C'est pourquoi le Gouvernement devra rapidement formuler un plan d'action pour construire une capacité de gestion financière et personnelle au niveau des provinces, ce qui va requérir une contribution importante des bailleurs de fonds.

En outre, il est important de noter que la décentralisation des fonctions et des finances vers le niveau provincial est seulement un premier pas dans la direction du processus de décentralisation. Des

élections d'autorités décentralisées au palier sous-provincial sont prévues en 2008. Les réformes administratives et territoriales visent à diviser les 11 provinces existantes en 26 – la plupart des nouvelles provinces devant être mises en œuvre en 2010 – d'après les dispositions de la constitution. La décentralisation va, par conséquent, toucher les réformes dans tous les secteurs clés pendant toute la période 2007-2011. Si le processus pourrait rapporter, en principe, d'importants bénéfices dans l'amélioration de la prestation des services publics et dans l'accroissement de la responsabilité politique, le processus comporte également des risques considérables (fiduciaires mais aussi politiques) étant donné les contraintes de capacité au niveau provincial et local.

- *La réforme de la gestion des ressources naturelles (aussi bien minières que forestières) :*
  - *dans le secteur minier*, par le biais du développement et de la mise en œuvre d'un plan d'action dans le cadre de l'Initiative pour la transparence des industries extractives (EITI) ; du renforcement de la surveillance du secteur tout en garantissant que le processus d'adjudication des droits miniers respecte la nouvelle Loi minière ; de l'amélioration de l'évaluation et de l'administration des impôts miniers, y compris la création d'unités spéciales au sein du ministère des Finances ; du soulagement de la pression liée à l'exploitation artisanale ou à petite échelle ; de la réforme des entreprises publiques (y compris l'entreprise minière de l'État) ; et du transfert des responsabilités d'exploitation au secteur privé ;
  - *dans le secteur forestier*, en mettant en œuvre les politiques les plus équitables de la nouvelle législation forestière ; en construisant la capacité institutionnelle de base ; en sécurisant les droits d'utilisation traditionnels des peuples de la forêt ; en encourageant la participation publique ; en faisant respecter les plans de gestion forestière, en réhabilitant les zones protégées essentielles ; en investissant dans les marchés émergents qui récompensent le stockage du dioxyde de carbone et la protection des forêts, en faisant appliquer le moratoire sur les nouvelles concessions forestières et en annulant ceux qui ne sont plus en vigueur ; et en résorbant l'abattage illégal (encadré 3).

### **Encadré 3. Le calendrier de la réforme forestière**

La RDC renferme le deuxième massif de forêts tropicales du monde en termes d'extension. Ces forêts sont une source vitale de nourriture, de revenus, de remèdes médicaux, de carburant et d'abri. Elles satisfont, par ailleurs, aux besoins culturels de millions de pauvres dans les zones rurales, notamment des peuples indigènes. Elles renferment une biodiversité unique et permettent le stockage d'une grande quantité de dioxyde de carbone.

En 2002, 43 millions d'hectares – c'est-à-dire la moitié de la masse de forêt tropicale du pays – furent verrouillés sous des concessions d'abattage octroyées avant et pendant le conflit armé, sans aucune consultation locale, aucune mesure environnementale, et aucune considération relatives à des utilisations alternatives. L'appropriation et le pillage de tous les espaces forestiers congolais, faisant suite au conflit armé, était déjà une réalité et s'ajoutait au risque d'une recrudescence de l'abattage illicite rendu possible par le retour de la paix et des infrastructures, dans un contexte d'effondrement institutionnel. Depuis 2002, le Gouvernement s'est attaqué à cet héritage de gestion défectueuse et à jeter les fondements de modèles plus équitables et durables. Depuis 2002, avec l'appui de la communauté internationale, le gouvernement a pris les mesures suivantes:

- l'annulation de 25 millions d'hectares de concessions d'abattage irrégulières en 2002 ;
- l'établissement d'un moratoire sur les nouvelles concessions en 2002, élevé au niveau présidentiel en 2005 ;
- l'augmentation de la taxe d'exploitation annuelle comme mesure dissuasive contre la spéculation sur les terres forestières, en 2004 ;
- la révision de la légalité de toutes les concessions, y compris celles octroyées dans le cadre du moratoire, avec la présence d'un observateur international indépendant et la participation des représentants locaux – en cours ;
- la mise en place d'un processus de surveillance indépendant pour contribuer à la lutte contre l'abattage illicite, en 2007 ;
- l'adoption d'une nouvelle législation en matière de gestion forestière, le Code forestier, remplaçant le règlement colonial de 1949, visant à protéger les droits traditionnels de la population en intégrant les principes du partage des bénéfices, de la planification de la gestion et des services environnementaux.

Bien que ce calendrier de réformes soit confronté à certaines oppositions, la zone sous concessions est passée de 43 millions d'hectares en 2002 à 21 en 2007. Ce travail a permis de rétablir les droits des habitants des forêts et de libérer de l'espace pour la mise en œuvre d'une gestion basée sur les collectivités, de créer de nouvelles zones protégées et de développer des modèles novateurs qui récompensent la RDC pour le stockage du dioxyde de carbone, la conservation de la biodiversité et les autres services rendus par ses forêts à la communauté mondiale. Depuis 2004, le débat public concernant la gestion forestière en RDC s'est intensifié entre le gouvernement et toutes les parties prenantes. Le consensus qui est né autour de ce calendrier de réformes forestières a été matérialisé dans la Déclaration de Bruxelles, signée en février 2007, et dans le livre vert intitulé « La forêt en République démocratique du Congo post-conflit » rédigé conjointement par 14 organisations de société civile et de recherche.

Les yeux fixés sur l'avenir, la priorité est de consolider les acquis initiaux et d'offrir un soutien constant aux réformateurs. Le Gouvernement, qui bénéficie du support de la communauté internationale, a pour objectifs : a) de continuer à soutenir le calendrier des réformes, notamment le moratoire et la révision de la légalité des concessions, en tant qu'éléments essentiels des efforts déployés pour lutter contre la pauvreté et améliorer la gouvernance en RDC ; b) de continuer à soutenir le développement de modèles forestiers novateurs et c) de contribuer au renforcement des capacités des institutions publiques, de la société civile et des collectivités locales pour mettre en œuvre, faire respecter et surveiller les nouvelles politiques sur le terrain, avec la contribution de deux aides non remboursables de l'IDA et du FEM et d'un Fonds fiduciaire multi-bailleurs de gouvernance forestière auquel contribuent actuellement la Commission européenne, la Belgique, la France, le Royaume-Uni et le Luxembourg, ainsi qu'un appui à la planification des terres appuyée par les Etats Unis d'Amérique et les ONG partenaires.

- *La réforme des entreprises publiques* (encadré 4), à savoir :
  - la conception d'une stratégie de gestion du passif social des entreprises publiques (c'est-à-dire des plans d'austérité) ;
  - la mise en place d'un système légal et réglementaire adéquat (c'est à dire une législation de privatisation et de protection des investissements, des organismes de régulation, etc.) ;
  - le règlement des dettes publiques et la négociation des dettes commerciales ;
  - la mise en place d'une structure de gestion professionnelle et indépendante qui prendra la relève des privatisations,
  - la réalisation de l'inventaire des actifs et autres éléments de passifs des entreprises publiques ;
  - l'identification des méthodes les mieux adaptées de désengagement de l'État pour chaque activité commerciale des entreprises publiques, ou d'options alternatives là où l'implication du secteur privé ne semble pas une solution viable.

#### **Encadré 4. La réforme des entreprises publiques**

Les entreprises publiques sont la pierre angulaire de l'économie de la RDC. Elles dominent notamment le secteur minier (par exemple, GECAMINES, MIBA) et elles contrôlent les transports (aéroports, chemins de fer, et infrastructures portuaires) ainsi que les secteurs de l'eau et de l'électricité. Le secteur public est, de loin, le principal employeur en RDC. Rien que dans le secteur des transports, les entreprises publiques emploient 33 000 personnes et leur chiffre d'affaire dépasse encore les 250 millions de dollars par an, en dépit d'infrastructures obsolètes et en ruine. Elles se chargent, en outre, de la prestation d'une grande partie des services du pays en matière de santé et d'éducation.

En tant que monopoles publics, elles n'ont pas fait l'objet d'une surveillance adéquate pendant des décennies, ce qui s'est traduit par des pertes énormes pour l'ensemble de la communauté en termes de gestion frauduleuse des investissements, tarifs exorbitants, détournement des revenus, etc. La SNCC (la compagnie des chemins de fer) illustre à la perfection les conditions du secteur public : la SNCC compte plus de 13 000 salariés, seuls 500 km de voie ferrée sont opérationnels (sur 3 600 km construits) et les déraillements touchent, en moyenne, un train sur trois.

À l'heure actuelle, les entreprises publiques représentent à la fois un fardeau et un handicap pour l'État, mais aussi un outil potentiellement important pour la reprise économique étant donné leur activité dans les domaines les plus susceptibles d'attirer les investissements et de créer des revenus dans un futur proche (y compris le secteur électrique, les industries extractives et les transports).

Depuis qu'elle s'est réengagée en RDC, la Banque mondiale est arrivée à la conclusion que la réforme des entreprises publiques est un élément critique de garantie d'un développement économique durable et équitable. Comme telle, l'assistance à ces entreprises dépend d'un calendrier de réformes clair dans le cadre duquel l'investissement est subordonné à des mesures de réforme pour permettre, en fin de compte, la participation du secteur privé.

***Le Pilier 2 : Consolidation de la stabilité macroéconomique et de la croissance économique*** consiste en quatre défis majeurs :

- *Le soutien à la reprise économique et l'atteinte de la stabilité économique*, à travers :
  - la réduction de l'inflation ;
  - la constitution de réserves internationales ;
  - l'affermissement de la discipline fiscale et le renforcement du contrôle budgétaire;
  - l'établissement d'un environnement propice à la création d'emploi<sup>6</sup>.
  
- *La garantie d'une croissance durable dans le secteur agricole*, à travers :
  - l'amélioration de la sécurité des zones rurales ;
  - le déploiement d'un programme d'investissement à grande échelle visant, entre autres, à rouvrir certaines voies routières (en particulier entre les capitales de provinces et à proximité des zones rurales) et contribuer à la reconstruction des exploitations agricoles<sup>7</sup>.

<sup>6</sup> Un forum national sur l'emploi tenu en septembre 2007 s'est penché sur les mesures à mettre en place pour l'atteinte des objectifs visés sous le « chantier No 2 » du Président sur la création de l'emploi. Le forum a recommandé la formulation d'une politique nationale de l'emploi.

<sup>7</sup> L'agriculture, qui représente environ 42 pour cent du PIB, est un moteur potentiel de réduction de la pauvreté ainsi qu'une source de croissance équitable au sein des provinces.

- *Le retour aux niveaux de production d'avant la guerre, ou leur dépassement, dans le secteur minier et l'amélioration de la gestion des courants de revenus<sup>8</sup>, à travers :*
  - l'attrait des plus gros investissements privés possibles, mesure conditionnée à son tour par une amélioration de la gouvernance ;
  - la réfection des infrastructures de transport ;
  - la garantie que l'industrie minière artisanale est prise en compte dans les plans de développement du secteur ;
  - l'accroissement de la transparence en matière budgétaire afin de garantir que les revenus du secteur sont équitablement distribués.
- *La pose d'une base pour la diversification économique grâce à l'intervention du capital privé dans la croissance, à travers :*
  - l'amélioration significative du milieu des affaires ;
  - l'engagement massif d'investissements dans les transports et l'énergie;
  - le rétablissement de l'accès au crédit ;
  - la réforme des entreprises publiques qui freinent la croissance.

**Le Pilier 3 Amélioration de l'accès aux services sociaux et réduction de la vulnérabilité** comprend quatre défis prioritaires :

*Au niveau du Secteur de l'éducation, il s'agit d'atteindre l'éducation universelle au niveau du primaire, adapter l'éducation secondaire et supérieure aux besoins de la main d'œuvre du Pays et renforcer la capacité institutionnelle et financière du secteur (encadré 5) à travers :*

- *La promotion de l'éducation primaire universelle en supprimant graduellement tous les frais de scolarité au niveau de l'éducation primaire*
- *L'amélioration de la stratégie et la gestion opérationnelle à travers*
  - Le support de la mise en œuvre des réformes essentielles à la relance du cadre légal du secteur
  - Améliorer les mécanismes de financement y compris la validation des salaires des enseignants et l'introduction un système simplifié plus équitable et transparent de paiement,
  - Développer un plan d'actions stratégique réaliste et chiffrée à long terme pour le secteur de l'éducation
  - Entreprendre l'exercice de cartographie des écoles afin d'en assurer une couverture équitable
  - Améliorer la gestion comptable au niveau de tous les systèmes scolaires
- *Augmenter le niveau de financement public au niveau du secteur de l'éducation à travers*
  - Le développement d'une stratégie de financement de l'éducation et en cohérence avec le budget des autres secteurs prioritaires
  - L'augmentation de la part de l'Etat dans le budget de l'éducation de 10% dans l'immédiat à 20% dans trois ans

---

<sup>8</sup> Les industries extractives, qui représentent actuellement près de 13 pour cent du PIB, sont potentiellement une source essentielle de revenus fiscaux mais aussi de devises.

- Le développement d'un système de suivi du budget afin de s'assurer que les fonds alloués atteignent les vrais bénéficiaires
- *Formuler des propositions afin de réformer l'éducation secondaire, y inclure la formation professionnelle et pour rationaliser et relancer l'éducation supérieure*

*Au niveau du Secteur de la Santé (encadre 5)*

- *Accroître l'accès à des services de santé de qualité en réduisant progressivement les barrières qui empêchent les vulnérables et les pauvres d'y accéder en particulier les barrières financières*
- *Améliorer la couverture et la qualité des services en*
  - Rationalisant le réseau des centres de santé existants en cohérence avec la stratégie sectorielle du Gouvernement (HSSS) spécialement en milieu urbain et rural où vivent les pauvres.
  - Rationalisant et développant le personnel de la santé
  - Mettant en œuvre des mesures acceptables et des normes consistantes fourniture des services tant par l'Etat que par les partenaires non étatiques,
  - Assurant un approvisionnement en médicaments et en investissant dans la réhabilitation des infrastructures et les équipements afin d'étendre la couverture du paquet des services de santé fournis par les zones de santé tant aux niveaux des centres de santé que des hôpitaux de référence
  - Développant des capacités de gestion aux niveaux central et intermédiaire de l'administration de la santé en prenant en compte le processus de décentralisation en cours.
- *Mobiliser le financement nécessaire tant interne qu'externe pour toutes les zones de santé dans le contexte du cadre des dépenses à moins termes (CDMT) et inclure celles qui ne sont pas présentement couvertes par un contrat sur la base des résultats.*

*Dans le secteur de l'eau,*

- *Améliorer la planification stratégique et opérationnelle à travers :*
  - La préparation d'une réforme institutionnelle de la REGIDESO ainsi qu'une feuille de route pour la réforme du secteur;
  - Le développement des normes nationales pour la qualité de l'eau ;
  - Le développement d'un plan d'action pour réduire et contrôler la consommation de l'eau par les institutions publiques ;
  - Le renforcement des capacités du ministère en charge de l'eau dans les domaines de gestion des contrats, la régulation, le contrôle ainsi que le développement d'une stratégie de financement.
- *Améliorer l'accès à l'eau et aux services d'assainissement dans les zones rurales et urbaines, à travers :*

- Etendre le programme national d'eau et d'assainissement des zones rurales à l'échelle nationale
- Etablir un budget spécifique pour le programme national d'eau et d'assainissement
- Mettre en œuvre un programme national de formation pour les superviseurs en charge du programme d'eau et d'assainissement pour les Zone de Sante ;
- Développer des normes nationales pour l'organisation des structures communautaires pour les systèmes d'eau potable et les systèmes de tarification permettant à l'accès a tous ;
- Réhabiliter les systèmes d'adduction gérés par REGIDESO ;
- Former le personnel de la REGIDESO en gestion et dans les aspects techniques.

*Dans le secteur de la protection sociale:*

- *Réduction des risques pour les groupes vulnérables et provision d'un paquet de protection sociale à travers:*
  - Introduction d'une législation visant à promouvoir les droits des groupes vulnérables;
  - Augmentation des efforts pour la prise en charge communautaire des orphelins et autres enfants vulnérables;
  - Provision, si appropriée, des appuis en nature ou en argent pour les ménages pauvres ;
  - Etablissement d'une unité en charge de la protection sociale au sein du ministère approprié.

### Encadré 5. Défis dans les secteurs de l'éducation et de la santé

#### Santé

La crise des dernières décennies a eu des conséquences graves sur l'état de santé de la population et a détérioré le système sanitaire. En 2001, la mortalité des moins de cinq ans dépassait 200 pour mille naissances vivantes et la mortalité maternelle était supérieure à 1 200 pour 100 000 naissances vivantes, chiffres parmi les plus élevés du monde. Ces taux, conjugués à une population nationale de 64 millions d'habitants, la troisième de l'Afrique sub-saharienne, signifient que la RDC contribue de façon significative au fardeau de morbidité et mortalité qui pèse sur le continent. Tandis que l'état de santé général et l'utilisation du service sont faibles, les disparités entre les pauvres et les moins pauvres sont également éloquentes. Les barrières à l'utilisation des services de santé comprennent le manque d'accès géographique, la faible fonctionnalité et qualité des services, et leur coût pour les ménages. Le développement du service de santé s'est centré sur le système des zones de santé, qui comprend un réseau de services de soins primaires et des installations de référence. S'appuyant sur une tradition de partenariat public-privé reposant sur des prestataires religieux, les organisations non gouvernementales jouent un rôle significatif dans le développement du secteur. Depuis 2002, grâce à une stabilité économique et sociale plus grande dans la majeure partie du pays, les progrès significatifs réalisés dans le financement du secteur sanitaire, aussi bien du point de vue national qu'international, sont censés avoir amélioré l'état de santé de la population. Cependant, de nombreuses régions bénéficient d'un soutien encore faible quand elles ne souffrent pas d'une absence totale de soutien extérieur. C'est pourquoi un financement adéquat de toutes les zones de santé, avec des fonds nationaux mais aussi internationaux, est nécessaire pour élargir la couverture du service et réduire les obstacles à la prestation de soins de santé. Avec un Gouvernement aux capacités limitées, notamment à l'échelle provinciale, la solution réside dans les contrats de services axés sur les résultats avec des prestataires gouvernementaux et non gouvernementaux, dans la supervision des dépenses publiques et dans les interventions préventives de choc telles que la planification familiale et les réseaux de protection contre les insectes responsables du paludisme.

#### Education

Un des objectifs clés du secteur éducatif est d'accomplir, le plus systématiquement et rapidement possible, l'engagement constitutionnel de scolarisation universelle et de qualité dans le primaire. En même temps, les systèmes éducatifs supérieurs doivent également être développés pour produire la classe professionnelle dont la RDC a besoin pour son développement futur. Par ailleurs, une réforme en profondeur de l'éducation secondaire, comprenant la formation professionnelle, est nécessaire. Les grandes lignes de la réforme préconisée doivent être prises en compte dans le plan général de financement de l'éducation. Pendant le cycle DSLP, le Gouvernement est censé décider un plan de financement et destiner l'engagement des dépenses budgétaires aux secteurs prioritaires. Il doit également adopter des mesures visant à garantir que les fonds engagés sont effectivement perçus par leurs destinataires. Des partenaires externes sont prêts à apporter leur soutien et contribuer à couvrir ce besoin de financement. L'étude de Révision du secteur éducatif achevée récemment et l'analyse en cours sur le financement du professorat et sur l'élimination des frais de scolarisation vont contribuer à fixer des objectifs prioritaires parmi tous les autres

**Le Pilier 4 : La lutte contre le VIH/SIDA** (encadré 6) implique quatre défis prioritaires :

- *La réduction des taux de transmission du VIH/SIDA et des maladies sexuellement transmissibles (MST)*, notamment parmi les femmes, les jeunes et autres secteurs vulnérables de la population à travers :
  - la promotion d'un changement de comportement, provision de conseils, l'orientation et le dépistage volontaire pour sensibiliser sur la vulnérabilité individuelle, le traitement approprié des cas de maladies sexuellement transmissibles et l'adoption d'une stratégie nationale pour que la thérapie antirétrovirale soit accessible à tous.

- *La réactivité de traitement et l'amélioration de la qualité de vie des personnes vivant avec le VIH/SIDA, à travers :*
  - le renfort des capacités des laboratoires lors du dépistage de l'infection par le VIH et des infections opportunistes liées au sida et la formation du personnel soignant et médical dans le traitement des PVVIH, y compris la prise en charge psychologique.
- *La diminution de l'impact socioéconomique négatif du VIH/SIDA sur les individus, les familles et les communautés, à travers :*
  - la prise en charge totale des coûts des soins destinés aux orphelins et aux enfants vulnérables (éducation, dépenses médicales, suppléments alimentaires) et le renforcement du cadre légal de protection des PVVIH.
- *Le renforcement des mécanismes de coordination de toutes les parties prenantes et des partenaires travaillant sur le VIH/SIDA, et des mécanismes de surveillance et d'évaluation de ces activités.*

#### **Encadré 6. Les défis de la lutte contre le VIH/SIDA**

Le taux de prévalence en RDC est estimée de 4,5 % - soit 1,2 million de personnes- et il est probable qu'il accroît suite à l'ouverture des routes. Moins de 3 % d'hommes et de femmes (de la tranche d'âge de 15 à 24 ans) savent comment se transmet le VIH/SIDA et ce qu'il faut faire pour éviter l'exposition, une telle connaissance est reconnue mondialement comme un prérequis pour le changement de comportements. En dépit de l'importance des Services de Conseils et de dépistage volontaire pour combattre le VIH/SIDA, seulement 426 centres de Conseils et de Dépistage Volontaire existent dans le pays. Bien que la thérapie antirétrovirale (TAR) soit fournie gratuitement grâce à plusieurs projets financés par des bailleurs de fonds, le TAR n'est disponible que pour 10 % de la population éligible. En outre, il n'y a aucune politique nationale pour rendre la TAR universellement accessible.

**Le *Pilier 5 : L'appui aux initiatives locales***<sup>9</sup> englobe quatre défis prioritaires :

- *Faciliter l'implication effective des organisations de base dans la préparation, mise en œuvre et surveillance des aspects les concernant, à travers :*
  - l'inclusion, dans le processus de décentralisation et lors de la préparation des programmes et politiques de développement socioéconomique, de modalités pratiques de participation organisée et concertée d'organisations de base ;
  - la création d'un fonds de développement communautaire pour financer les efforts de développement déployés par les communautés.
- *La consolidation de la paix et la pose des fondements pour la reprise, à travers :*
  - la réalisation de projets par les collectivités locales pour la création de revenus, la gouvernance locale, la sécurité communautaire, les infrastructures et la réconciliation ;

<sup>9</sup> L'objectif primordial de la participation à la base est d'accomplir la mise en œuvre décentralisée d'une stratégie de lutte contre la pauvreté à l'échelle locale, pour une appropriation future et la volonté d'assumer la responsabilité de cette stratégie. La politique de décentralisation vise à créer les conditions optimales de participation des organisations de base à la définition de politiques sectorielles, à la planification de programmes de lutte contre la pauvreté les concernant directement et à la mise en œuvre de ces programmes.

- le transfert des compétences et des ressources (aussi bien intellectuelles que financières) depuis la diaspora nationale pour bénéficier le pays en général et les initiatives locales en particulier.
- *La promotion du développement par zone des communautés paupérisées*, afin de :
  - servir de point de départ à la microéconomie et créer du capital social ;
  - compenser l'insuffisance de bien publics ;
  - donner plus de pouvoir aux pauvres et aux plus vulnérables, notamment aux femmes ;
  - renforcer les pratiques démocratiques.
- *Garantir la distribution efficace et l'utilisation de ressources précieuses*, en développant les critères suivants :
  - activités des collectivités locales, y compris l'appropriation, durabilité/viabilité, efficacité et complémentarité avec les programmes de nature nationale ;
  - dotation de ressources externes aux activités communautaires.

### PARTIE III : LES PRIORITÉS À MOYEN TERME

19. Tel qu'il ressort des données du tableau 1, une forte croissance est attendue à moyen terme dans les prochaines années. Cette croissance est censée se traduire par un ralentissement de l'inflation, un accroissement des recettes publiques et une augmentation des dépenses publiques.

**Tableau 1 : Prévisions macroéconomiques à moyen terme en RDC**

| <i>Indicateurs choisis</i>                          | <i>Réel</i> | <i>Prévision</i> |             |             |             |
|-----------------------------------------------------|-------------|------------------|-------------|-------------|-------------|
|                                                     | <i>2006</i> | <i>2007</i>      | <i>2008</i> | <i>2009</i> | <i>2010</i> |
| Croissance réelle du PIB (%)                        | 5,1         | 6,1              | 7,0         | 8,0         | 9,0         |
| Inflation (fin d'exercice, %)                       | 18,2        | 12,0             | 8,0         | 7,0         | 6,0         |
| Croissance des exportations (en termes USD, %)      | 12,2        | 12,1             | 11,0        | 12,7        | 10,9        |
| Croissance des importations (termes USD, %)         | 10,7        | 12,6             | 11,9        | 13,5        | 9,8         |
| Recettes (aides exclues, en % du PIB)               | 13,2        | 13,3             | 14,2        | 14,6        | 15,9        |
| Dépenses (paiements d'intérêts exclus, en % du PIB) | 17,4        | 14,3             | 16,7        | 18,1        | 21,0        |
| Solde budgétaire primaire (en % du PIB)             | -4,0        | -4,9             | -3,5        | -2,8        | -0,8        |

Source : Estimations du personnel du FMI et de la Banque mondiale, septembre 2007.

20. En fonction de ces prévisions, le Gouvernement a souligné un ensemble d'actions prioritaires à moyen terme (Annexe 4) visant à créer les conditions nécessaires pour une croissance viable et à grande échelle. Une matrice de suivi des résultats, qui serait utilisée pour contrôler les progrès, est incluse au tableau 2.

**Tableau 2 : Matrice de suivi des priorités à moyen terme**

|                                          |                                                                                                                                                                              | <b>RÉSULTATS<br/>DSLP/CAP</b>                                                                                                                                                                                                                                                                                                                                                                                                                                                                                                                                                                                                                                                                                                                                                                                                                                   | <b>INDICATEURS/PERFORMANCES/<br/>JALONS CLÉS DE RÉSULTAT</b>                                                                                                                                                                                                                                                                                                                                                                                                                                                                                                                |
|------------------------------------------|------------------------------------------------------------------------------------------------------------------------------------------------------------------------------|-----------------------------------------------------------------------------------------------------------------------------------------------------------------------------------------------------------------------------------------------------------------------------------------------------------------------------------------------------------------------------------------------------------------------------------------------------------------------------------------------------------------------------------------------------------------------------------------------------------------------------------------------------------------------------------------------------------------------------------------------------------------------------------------------------------------------------------------------------------------|-----------------------------------------------------------------------------------------------------------------------------------------------------------------------------------------------------------------------------------------------------------------------------------------------------------------------------------------------------------------------------------------------------------------------------------------------------------------------------------------------------------------------------------------------------------------------------|
| <b>BONNE GOUVERNANCE</b>                 |                                                                                                                                                                              |                                                                                                                                                                                                                                                                                                                                                                                                                                                                                                                                                                                                                                                                                                                                                                                                                                                                 |                                                                                                                                                                                                                                                                                                                                                                                                                                                                                                                                                                             |
| <b>SECTEUR DE LA SÉCURITÉ</b>            | <b>POLICE</b>                                                                                                                                                                | 1. Réforme de la Police nationale du Congo (PNC) et transformation en une structure professionnelle et unifiée, soutenue par un cadre juridique cohérent.                                                                                                                                                                                                                                                                                                                                                                                                                                                                                                                                                                                                                                                                                                       | <ul style="list-style-type: none"> <li>• Priorités de réforme identifiées par le Comité de suivi et mise en œuvre réussie des recommandations d'ici 2009.</li> <li>• Pourcentage des membres de la PNC percevant un salaire adéquat et régulier grâce à une réforme salariale (60 % d'ici 2008 / 95 % d'ici 2010).</li> <li>• Adoption d'une loi organique de la Police comprenant des dispositions sur la police locale, d'ici 2008.</li> </ul>                                                                                                                            |
|                                          | <b>DÉFENSE</b>                                                                                                                                                               | 2. Réforme des Forces armées de la République démocratique du Congo (FARDC) et transformation en une structure professionnelle et unifiée, soutenue par un cadre juridique cohérent.                                                                                                                                                                                                                                                                                                                                                                                                                                                                                                                                                                                                                                                                            | <ul style="list-style-type: none"> <li>• Rédaction d'un livre blanc sur la réforme de la défense et adoption de ses recommandations clés d'ici 2009.</li> <li>• Pourcentage d'anciens combattants totalement réinsérés (20 % d'ici 2007 / 60 % d'ici 2008 / 95 % d'ici 2010).</li> <li>• Placement de toutes les unités militaires sous un seul commandement.</li> <li>• Adoption de lois principales de réglementation des FARDC, y compris les lois sur le conseil suprême de la défense, les dépenses militaires, l'organisation et les fonctions militaires.</li> </ul> |
|                                          |                                                                                                                                                                              | 3. Réforme du Service de renseignements et transformation en une structure professionnelle et unifiée, soutenue par un cadre juridique cohérent.                                                                                                                                                                                                                                                                                                                                                                                                                                                                                                                                                                                                                                                                                                                | <ul style="list-style-type: none"> <li>• Redéfinition du rôle des agences de renseignements, y compris leurs pouvoirs d'arrestation, interrogatoire et détention, pour que leur fonctionnement soit conforme aux normes internationales.</li> <li>• Adoption d'une législation en matière de fonctionnement des Services de renseignements.</li> </ul>                                                                                                                                                                                                                      |
|                                          | <b>JUSTICE</b>                                                                                                                                                               | 4. Réforme et réorganisation du système judiciaire, adaptées à la nouvelle Constitution.                                                                                                                                                                                                                                                                                                                                                                                                                                                                                                                                                                                                                                                                                                                                                                        | <ul style="list-style-type: none"> <li>• Pourcentage d'institutions judiciaires prévues dans la Constitution ayant atteint leur fonctionnalité (50 % d'ici 2008 / 100 % d'ici 2010).</li> <li>• Pourcentage de cas documentés de violation des droits de l'homme ayant fait l'objet d'un jugement (15 % d'ici 2008 / 20% d'ici 2010.)</li> <li>• Pourcentage de Tribunaux de Paix réhabilités ou mis en place (40% d'ici 2009 / 60% d'ici 2010).</li> </ul>                                                                                                                 |
| <b>TRANSPARENCE</b>                      | 1. Augmentation de l'accès à l'information contenue dans tous les documents non classifiés, aussi bien électroniquement qu'auprès des bureaux d'information du Gouvernement. | <ul style="list-style-type: none"> <li>• Pourcentage d'entreprises publiques publiant leurs revenus (25% d'ici 2008 / 75% d'ici 2010).</li> <li>• Pourcentage de contrats miniers et forestiers rendus publics (100% d'ici 2008).</li> <li>• Nombre de Parlementaires formés</li> <li>• Adoption par le Gouvernement de lois relatives à la révélation obligatoire des paiements effectués par les entreprises et des renseignements concernant leur structure et leur propriété.</li> </ul>                                                                                                                                                                                                                                                                                                                                                                    |                                                                                                                                                                                                                                                                                                                                                                                                                                                                                                                                                                             |
|                                          | 2. Renforcement des principales institutions et mécanismes de surveillance pour contribuer à l'amélioration de leur comptabilité et transparence.                            | <ul style="list-style-type: none"> <li>• Déploiement d'unités d'inspection des mines, dûment formées et opérationnelles, au Katanga d'ici la fin 2008.</li> <li>• Réalisation d'inspections dans au moins dix sites miniers par an.</li> <li>• Surveillance opérationnelle et efficace du SAESSCAM dans 10 sites miniers artisanaux.</li> </ul>                                                                                                                                                                                                                                                                                                                                                                                                                                                                                                                 |                                                                                                                                                                                                                                                                                                                                                                                                                                                                                                                                                                             |
| <b>GESTION DES FINANCES PUBLIQUES</b>    | 1. Accroissement des recettes du Gouvernement et réforme du processus budgétaire adaptée aux normes internationales.                                                         | <ul style="list-style-type: none"> <li>• Augmentation du pourcentage des revenus fiscaux (50 % d'ici 2008 / 100 % d'ici 2010) en provenance du secteur minier (70 % d'ici 2008 / 140 % d'ici 2010).</li> <li>• Pourcentage de contrats « haut de gamme » adjugés sur la base des nouvelles procédures de passation de marchés (50 % d'ici 2008 / 90% d'ici 2010).</li> </ul>                                                                                                                                                                                                                                                                                                                                                                                                                                                                                    |                                                                                                                                                                                                                                                                                                                                                                                                                                                                                                                                                                             |
| <b>GESTION DES RESSOURCES NATURELLES</b> | 1. Gestion durable des ressources naturelles, sur base d'une législation ad hoc.                                                                                             | <ul style="list-style-type: none"> <li>• Adoption et mise en œuvre réussie d'un plan d'action développé dans le cadre de l'EITI.</li> <li>• Annulation des concessions illicites sur la base d'une révision légale.</li> <li>• Maintenance du moratoire sur les concessions forestières jusqu'à ce que les conditions de retrait soient remplies, y compris l'achèvement d'une révision légale complète des concessions forestières et l'adoption d'un plan de zonage participatif sur trois ans pour l'octroi de nouvelles concessions.</li> <li>• Respect des Codes des mines lors de l'octroi de nouvelles concessions dans les secteurs miniers.</li> <li>• Émission d'appels d'offres internationaux concernant les zones minières prometteuses libérées par la révision des contrats, conformément aux dispositions de la Loi minière de 2002.</li> </ul> |                                                                                                                                                                                                                                                                                                                                                                                                                                                                                                                                                                             |

|                                                                     | RÉSULTATS<br>DSLPC/CAP                                                                                                                                                                  | INDICATEURS/PERFORMANCES/<br>JALONS CLÉS DE RÉSULTAT                                                                                                                                                                                                                                                                                                                                                                                                                                                                                                                                                                                                                                                                                                                                                                                                                                                                                                                                                                                                                       |
|---------------------------------------------------------------------|-----------------------------------------------------------------------------------------------------------------------------------------------------------------------------------------|----------------------------------------------------------------------------------------------------------------------------------------------------------------------------------------------------------------------------------------------------------------------------------------------------------------------------------------------------------------------------------------------------------------------------------------------------------------------------------------------------------------------------------------------------------------------------------------------------------------------------------------------------------------------------------------------------------------------------------------------------------------------------------------------------------------------------------------------------------------------------------------------------------------------------------------------------------------------------------------------------------------------------------------------------------------------------|
| <b>RÉFORME DES ADMINISTRATIONS ET DE LA FONCTION PUBLIQUE</b>       | 1. Réforme de la fonction publique et transformation en une structure professionnelle et unifiée, soutenue par un cadre juridique cohérent.                                             | <ul style="list-style-type: none"> <li>Pourcentage de fonctionnaires rétribués à travers un système salarial ayant fait l'objet d'une réforme<br/><i>50% d'ici 2008 / 90% d'ici 2010.</i></li> <li>Augmentation du pourcentage de la partie du salaire de base sur la paie nette.<br/><i>10% d'ici 2008 / 75% d'ici 2010.</i></li> <li>Achèvement et adoption de la loi révisée sur les Administrations publiques d'ici 2008.</li> <li>Révision et adoption de la loi organique régissant la fonction publique.</li> </ul>                                                                                                                                                                                                                                                                                                                                                                                                                                                                                                                                                 |
| <b>GOVERNANCE LOCALE</b>                                            | 1. Établissement de systèmes fiduciaires au niveau local et provincial et renforcement de la capacité de prestation de services sociaux, avec le soutien d'un cadre juridique cohérent. | <ul style="list-style-type: none"> <li>Destination d'au moins 35 % du revenu national aux échelons sous-nationaux d'ici 2011, comparés aux 10-13 % destinés en 2007.</li> <li>Obtention de la viabilité financière des provinces grâce à la mise en œuvre d'un mécanisme de solidarité efficace d'ici 2011.</li> </ul>                                                                                                                                                                                                                                                                                                                                                                                                                                                                                                                                                                                                                                                                                                                                                     |
| <b>CLIMAT D'INVESTISSEMENT ET RÉFORME DES ENTREPRISES PUBLIQUES</b> | 1. Établissement d'un cadre légal pour favoriser les investissements et restructuration et réforme des entreprises publiques adaptées aux normes internationales.                       | <ul style="list-style-type: none"> <li>Réduction de 50 % du temps nécessaire aux démarches de création d'entreprise entre 2006 et 2011.</li> <li>Augmentation des investissements privés en pourcentage du PIB.</li> <li>Réalisation de réformes urgentes dans les entreprises clés, telles que : <ul style="list-style-type: none"> <li>SNCC (signature d'un contrat de gestion ou de location de la partie voie ferrée de la société pour rétablir le service au Katanga, vers le Kasai et le Maniema)</li> <li>CFSMK- (signature d'un contrat de gestion).</li> <li>ONATRA (signature d'un contrat de gestion au port de Matadi pour couvrir les opérations de manutention et éliminer l'un des principaux obstacles au commerce international).</li> <li>SNEL (amélioration de la gouvernance institutionnelle et des contrôles internes).</li> <li>REGIDESO.</li> </ul> </li> </ul>                                                                                                                                                                                   |
| <b>CROISSANCE EN FAVEUR DES PAUVRES</b>                             |                                                                                                                                                                                         |                                                                                                                                                                                                                                                                                                                                                                                                                                                                                                                                                                                                                                                                                                                                                                                                                                                                                                                                                                                                                                                                            |
| <b>TRANSPORT</b>                                                    | 1. Réfection de l'infrastructure de transport, réforme des entreprises de transport publiques et privées et hiérarchisation des investissements dans le secteur.                        | <ul style="list-style-type: none"> <li>Remise en état du réseau routier primaire : <b>xx %</b> des routes seront dans de bonnes conditions ou dans des conditions acceptables d'ici 2011.</li> <li>Nombre de capitales de provinces desservies par les principaux réseaux de transport (5 d'ici 2010).</li> <li>Réduction de 50 % des tarifs portuaires et de 30 % des tarifs de fret ferroviaire d'ici 2010.</li> <li>Multiplication par deux du trafic ferroviaire et fluvial reliant les villes principales d'ici 2010.</li> <li>ONATRA – Établissement d'une autorité portuaire autonome et absorption des fonctions de la Régie des voix maritimes (RVM) par cette autorité d'ici 2010.</li> <li>ONATRA – Octroi de concession des opérations de manutention de l'autorité portuaire autonome d'ici 2010.</li> <li>ONATRA – Octroi de mandat de gestion et/ou concession des opérations de la ligne de chemin de fer Matadi-Kinshasa (CFMK) d'ici 2010.</li> <li>SNCC – Octroi de mandat de gestion et/ou concession des opérations de la SNCC d'ici 2010.</li> </ul> |
| <b>AGRICULTURE</b>                                                  | 1. Recapitalisation du secteur agricole et fourniture de moyens de production.                                                                                                          | <ul style="list-style-type: none"> <li>Pourcentage de la main d'œuvre rurale disposant de semences, petits bétails et outils<br/><i>35% d'ici 2010.</i></li> <li>Augmentation du pourcentage d'exploitation de cultures primaires (<i>10 % d'ici 2010</i>).</li> <li>Services financiers fournis par des institutions de microfinance auprès de <b>xxx</b> clients ruraux d'ici 2010.</li> </ul>                                                                                                                                                                                                                                                                                                                                                                                                                                                                                                                                                                                                                                                                           |
|                                                                     | 2. Pose des fondements d'une croissance à moyen terme dans le secteur agricole.                                                                                                         | <ul style="list-style-type: none"> <li>Fonctionnalité des producteurs et des associations locales.</li> <li>Prestation de services essentiels, tels que la vulgarisation, les services vétérinaires et la lutte contre les organismes nuisibles, sur la base d'accords entre les secteurs privé et public.</li> <li>Renforcement des capacités des ministères de l'Agriculture et du Développement rural.</li> </ul>                                                                                                                                                                                                                                                                                                                                                                                                                                                                                                                                                                                                                                                       |
|                                                                     | 3. Amélioration de la gestion du secteur forestier.                                                                                                                                     |                                                                                                                                                                                                                                                                                                                                                                                                                                                                                                                                                                                                                                                                                                                                                                                                                                                                                                                                                                                                                                                                            |

|                                       | <b>RÉSULTATS<br/>DSL/PCAP</b>                                                                                                                                                                                  | <b>INDICATEURS/PERFORMANCES/<br/>JALONS CLÉS DE RÉSULTAT</b>                                                                                                                                                                                                                                                            |
|---------------------------------------|----------------------------------------------------------------------------------------------------------------------------------------------------------------------------------------------------------------|-------------------------------------------------------------------------------------------------------------------------------------------------------------------------------------------------------------------------------------------------------------------------------------------------------------------------|
| <b>ACTIVITÉ<br/>MINIÈRE</b>           | 1. Amélioration du milieu d'affaires et renforcement du cadre juridique existant.                                                                                                                              | <ul style="list-style-type: none"> <li>• Augmentation des investissements dans le secteur minier.</li> <li>• Restructuration de la GECAMINES.</li> <li>• Révision de la législation minière d'ici 2009.</li> </ul>                                                                                                      |
|                                       | 2. Régularisation de l'exploitation minière à petite échelle et artisanale.                                                                                                                                    |                                                                                                                                                                                                                                                                                                                         |
| <b>INDUSTRIES<br/>ET SERVICES</b>     | 1. Rétablissement de l'accès au crédit.                                                                                                                                                                        | <ul style="list-style-type: none"> <li>• Proportion du crédit en termes de pourcentage du PIB</li> <li>• Nombre de clients bénéficiant des services d'une institution de microfinance autorisée.</li> </ul>                                                                                                             |
|                                       | 2. Accroissement de la disponibilité de l'énergie électrique.                                                                                                                                                  | <ul style="list-style-type: none"> <li>• Augmentation du pourcentage de Gwh d'énergie distribuée aux utilisateurs (devant passer de 3700 Gwh en 2007 à au moins 6000 Gwh d'ici 2011).</li> <li>• Augmentations du nombre de foyers connectés au réseau (de 290 000 en 2007 à 330 000 à Kinshasa d'ici 2011).</li> </ul> |
| <b>SERVICES SOCIAUX DE BASE</b>       |                                                                                                                                                                                                                |                                                                                                                                                                                                                                                                                                                         |
| <b>ÉDUCATION</b>                      | 1. Amélioration de la gestion stratégique et opérationnelle du secteur de l'éducation.                                                                                                                         | <ul style="list-style-type: none"> <li>• Pourcentage du corps professoral percevant un salaire adéquat et régulier grâce à une réforme salariale (80 % d'ici 2010).</li> </ul>                                                                                                                                          |
|                                       | 2. Augmentation des niveaux de financement public du secteur éducatif et amélioration de sa gestion financière.                                                                                                | <ul style="list-style-type: none"> <li>• Augmentation du poste budgétaire consacré à l'éducation à 10 % du budget de façon immédiate et à au moins 20 % d'ici 2010.</li> </ul>                                                                                                                                          |
|                                       | 3. Élévation progressive du taux de scolarisation gratuite dans le primaire jusqu'à 100 %.                                                                                                                     | <ul style="list-style-type: none"> <li>• Augmentation du taux brut de scolarisation (TBS) dans le primaire à 73 % d'ici 2010 (base de référence 64,1 %).</li> <li>• Gratuité totale d'ici 2010.</li> </ul>                                                                                                              |
|                                       | 4. Amélioration de la couverture et de la qualité des services d'éducation primaire et secondaire.                                                                                                             | <ul style="list-style-type: none"> <li>• Augmentation du TBS dans le secondaire à 28 % d'ici 2010 (base de référence 23 %).</li> <li>• Augmentation des taux d'achèvement dans le primaire à 33 % d'ici 2010 (base de référence 29 %).</li> </ul>                                                                       |
|                                       | 5. Rationalisation et remise en valeur de l'enseignement supérieur et professionnel.                                                                                                                           | <ul style="list-style-type: none"> <li>• Accroissement de l'enseignement professionnel dans le programme scolaire secondaire.</li> </ul>                                                                                                                                                                                |
|                                       | 5. Établissement de mécanismes de financement stables et viables dans le secteur sanitaire et suppression des barrières financières à l'accès aux soins.                                                       | <ul style="list-style-type: none"> <li>• Pourcentage du poste budgétaire consacré au secteur sanitaire de 10 % en 2009 (base de référence 4 % en 2006).</li> </ul>                                                                                                                                                      |
|                                       | 6. Mise en place de mécanismes de coordination multisectorielle.                                                                                                                                               |                                                                                                                                                                                                                                                                                                                         |
| <b>EAU ET<br/>ASSAINISSEMENT</b>      | 1. Amélioration de la gestion stratégique et opérationnelle du secteur de l'eau et de l'assainissement.                                                                                                        | <ul style="list-style-type: none"> <li>• Mise en œuvre ordonnée et par étapes d'une réforme du secteur comprenant un réagencement.</li> </ul>                                                                                                                                                                           |
|                                       | 2. Augmentation de l'accès à l'eau et à l'assainissement dans les zones rurales.                                                                                                                               | <ul style="list-style-type: none"> <li>• Nombre de Congolais vivant en zones rurales ayant accès à une eau plus salubre et aux réseaux d'assainissement (4,7 millions d'ici 2010).</li> </ul>                                                                                                                           |
|                                       | 3. Élargissement de la couverture des services urbains de distribution.                                                                                                                                        | <ul style="list-style-type: none"> <li>• Pourcentage de foyers urbains ayant accès à un réseau de distribution amélioré (50 % d'ici 2010 (base de référence 37 %).</li> </ul>                                                                                                                                           |
|                                       | 4. Élargissement de la couverture des services urbains d'assainissement.                                                                                                                                       | <ul style="list-style-type: none"> <li>• Pourcentage d'utilisateurs urbains ayant accès à des services d'assainissement améliorés (35 % d'ici 2010 (base de référence 8 %).</li> </ul>                                                                                                                                  |
| <b>PROTECTION<br/>SOCIALE</b>         | 1. Réduction du risque parmi les populations plus vulnérables.                                                                                                                                                 | <ul style="list-style-type: none"> <li>• Pourcentage d'orphelins et d'enfants vulnérables recevant une aide de l'État ou de la communauté des bailleurs de fonds (15 % d'ici 2010 (base de référence 3,4 %).</li> </ul>                                                                                                 |
|                                       | 2. Augmentation du réseau de protection sociale minimum pour les populations hautement vulnérables.                                                                                                            |                                                                                                                                                                                                                                                                                                                         |
| <b>VITALITÉ DES<br/>COLLECTIVITÉS</b> | 1. Suivi, dans certaines communautés, de la capacité des institutions dépendant de l'État et des collectivités locales de fournir des services de base au niveau local et des programmes de relance régionaux. | <ul style="list-style-type: none"> <li>• Fonds de développement local opérationnels dans les zones à haut risque d'ici 2008.</li> </ul>                                                                                                                                                                                 |
|                                       | 2. Accroissement des opportunités de                                                                                                                                                                           | <ul style="list-style-type: none"> <li>• Mise en place, dans les zones à haut risque, de projets de production de revenus</li> </ul>                                                                                                                                                                                    |

|  | <b>RÉSULTATS<br/>DSL/PCAP</b>                                                                 | <b>INDICATEURS/PERFORMANCES/<br/>JALONS CLÉS DE RÉSULTAT</b>                                                                                                                                   |
|--|-----------------------------------------------------------------------------------------------|------------------------------------------------------------------------------------------------------------------------------------------------------------------------------------------------|
|  | travail et des moyens de subsistance.                                                         | destinés aux femmes, aux jeunes, et aux autres groupes vulnérables, d'ici 2007.                                                                                                                |
|  | 3. Réhabilitation des infrastructures publiques dans certaines communautés.                   | <ul style="list-style-type: none"> <li>• Nombre de kilomètres de routes secondaires et de dessertes réhabilitées grâce à la <i>Cellule Haute Intensité de Main-d'œuvre (HIMOs)</i>.</li> </ul> |
|  | 4. Amélioration de la sécurité locale et promotion de la réconciliation.                      | <ul style="list-style-type: none"> <li>• Diminution du nombre d'incidents violents à l'échelle de la communauté en pourcentage.</li> </ul>                                                     |
|  | 5. Participation effective des collectivités dans les programmes de lutte contre la pauvreté. | <ul style="list-style-type: none"> <li>• Nombre de collectivités locales enregistrées, reconnues et recevant une aide du Gouvernement.</li> </ul>                                              |

## **PARTIE IV : LA RÉPONSE DES PARTENAIRES DU DÉVELOPPEMENT**

21. En réponse au programme de la RDC, 17 les partenaires au développement<sup>10</sup> ont développé une approche stratégique commune pour assister économiquement la RDC pendant la période post-électorale (2007-2010). Cette approche, connue sous le nom de Cadre Assistance-Pays (CAP), découle des priorités abordées dans le Document des Stratégies de la Croissance et de la Réduction de la Pauvreté (DSCR) et constitue un premier pas dans le sens de l'harmonisation, approche essentielle des partenaires au développement dans leur soutien aux efforts en faveur de la reprise du développement et social de la RDC. En utilisant le CAP (cf. annexe 5) comme un guide, chaque partenaire préparera son propre programme d'assistance d'une part et l'harmonisation de leur programme et leur mise en œuvre d'autre part. Le CAP consiste en une *matrice commune de diagnostic, de planification coordonnée et de résultats*.

22. *Le CAP initie un processus d'harmonisation en offrant un cadre de coordination et de concertation multi-bailleurs.* Malgré le nombre relativement élevé de bailleurs de fonds, le consensus général qui se dégage entre les partenaires au développement et le Gouvernement est que le montant de l'aide est encore inadéquat (15 dollars par habitant) et que les ressources disponibles ne sont pas exploitées de manière la plus efficace. Par conséquent, une approche plus harmonieuse des interventions des bailleurs de fonds va accroître l'efficacité de cette aide. L'harmonisation va également aborder, entre autres : a) la capacité limitée du Gouvernement à s'engager auprès d'un grand nombre de partenaires ; b) la difficulté d'établir des synergies dans un contexte où les projets individuels, même s'ils réussissent, ne sont probablement pas suffisants pour produire l'impact escompté au niveau national, et c) le dysfonctionnement de l'action économique des autres efforts internationaux (politiques, humanitaires, sécurité et de défense), ce qui limite son impact potentiel sur la stabilisation en général et la lutte contre la pauvreté.

23. *Dans une perspective d'avenir, les prochaines étapes vers le processus d'harmonisation des bailleurs de fonds incorporent des discussions concernant les mécanismes conjoints de gestion et de mise en œuvre des projets* (matrice conjointe de suivi et d'évaluation) et des débats sur la manière la plus efficace de renforcer l'harmonisation entre les partenaires au développement en RDC et de renforcer les propres capacités de coordination du Gouvernement.

---

<sup>10</sup> *Le CAP a suscité un grand intérêt parmi les bailleurs de fonds en tant qu'effort de coordination et d'harmonisation des approches.* À partir d'un petit groupe, la participation s'est rapidement étendue à 17 membres et a rassemblé des organisations multilatérales – le Groupe de la Banque mondiale (GBM), la Commission européenne (CE), le Fonds monétaire international (FMI), la Banque africaine de développement (BAD) et l'Organisation des Nations unies (ONU) – mais aussi des partenaires bilatéraux essentiels : la Belgique (Coopération belge), le Canada (Agence canadienne de développement international, ACDI), la France (Coopération française), l'Allemagne, le Japon, la Chine, les Pays-Bas, l'Italie, la Suède (Agence suédoise de coopération internationale pour le développement, SIDA), le Royaume-Uni (Département de développement international, DFID) et les États-Unis (Agence des États-Unis pour le développement international (USAID)).

**ANNEXE 1 Document stratégique de lutte contre la pauvreté (DSLP)**  
(Lien vers le site Web du Gouvernement)

**ANNEXE 2**                      **Programme de gouvernement**  
(Lien vers le site Web du Gouvernement)

**ANNEXE 3 Contrat de gouvernance**  
(Lien vers le site Web du Gouvernement)

**ANNEXE 4 Matrice de résultats à moyen terme**

**EXTRAITS DES INTERVENTIONS AU SEMINAIRE DE  
PRESENTATION DU PAP LE 25 JUIN 2007**

« ... Le Gouvernement demeure attentif aux contributions des différents bailleurs pour l'accomplissement de tous les autres déclencheurs du Point d'achèvement. »

**Athanase MATENDA KYELU**  
*Ministre des Finances*

« ... A notre avis, ce résultat prouve que les relations entre le Gouvernement et les partenaires sont entrées dans une nouvelle ère, une ère qui voit le Gouvernement assumer progressivement ses fonctions de guide et de coordination de l'aide extérieure.

Le programme envisagé est sans doute un programme ambitieux, qui sera, déjà à court terme, porteur de grands changements. Les actions prévues sont pertinents et réalisables – c'était d'ailleurs l'esprit de l'exercice – mais pour les réaliser effectivement, nous devons continuer à travailler ensemble. »

**Carlo De Filippi**  
*Ambassadeur de l'Union Européenne*

« ... Dans un pays où tout est détruit mis à part l'esprit et l'engagement du peuple et de ses dirigeants, le risque est que nous essayons tous d'en faire trop. EN République Démocratique du Congo, nous évitons cette erreur. Plutôt que de vouloir tout régler, le Gouvernement et les partenaires, grâce au Plan d'Actions Prioritaires, ont eu le réalisme de se concerter sur les choses qui vont vraiment faire la différence dans la vie des congolais. »

**Ross Mountain**  
*Représentant Résident & Coordonnateur Résident  
des Affaires Humanitaires*

## **NOTE DE PRESENTATION DU PROGRAMME D' ACTIONS PRIORITAIRES (PAP) DU GOUVERNEMENT (juillet 2007 à décembre 2008)**

Le Gouvernement de la République Démocratique du Congo, en concertation avec ses partenaires au développement, a pris la décision d'élaborer un Programme d'Actions Prioritaires pour la mise en œuvre du DSCRП dans la période initiale de juillet 2007 à décembre 2008.

Le Programme d'Actions Prioritaires constitue la première étape dans la marche vers la reconstruction de la RDC à travers les Cinq Chantiers du Président de la République, le Programme du Gouvernement, le Contrat de Gouvernance et le Cadre d'Assistance Pays (CAP) des partenaires au développement. Il traduit au cours des 18 prochains mois, les grandes orientations du DSCRП en actions et mesures visant à : (i) rétablir la sécurité (humaine, économique et sociale), (ii) relancer l'économie et (iii) entamer la réduction de l'incidence de la pauvreté aussi bien en milieu rural qu'urbain.

L'élaboration du PAP est guidée par la nécessité de renforcer la cohérence des programmes sectoriels avec le DSCRП et spécialement de rechercher le meilleur impact des investissements publics sur la réduction de la pauvreté et la consolidation de l'Etat de droit. Le processus d'élaboration du PAP a comporté plusieurs étapes de concertation avec les ministères sectoriels, le secteur privé, la société civile et les partenaires au développement, en particulier Banque Mondiale, Union Européenne, Pays Bas, Nations Unies, Etats-Unis d'Amérique, France, Belgique, Grande Bretagne, Banque Africaine de Développement, Canada, Japon, Allemagne, Italie, Espagne, Fonds Monétaire International, Suède, Norvège et Chine. Ce processus augure une nouvelle approche fructueuse et efficace de partenariat au développement entre le Gouvernement, la communauté internationale et la société civile dans le cadre de la Déclaration de Paris de 2005 sur l'efficacité de l'aide.

L'un des objectifs primordiaux poursuivi par le PAP est l'atteinte par la RDC du point d'achèvement de l'Initiative en faveur des Pays Pauvres Très Endettés (PPTE) à l'horizon 2008.

Les actions retenues dans le PAP soutiennent les cinq piliers du DSCRП à savoir : (i) Promotion de la bonne gouvernance et consolidation de la paix ; (ii) Consolidation de la stabilité macroéconomique et de la croissance ; (iii) Amélioration de l'accès aux services sociaux et Réduction de la vulnérabilité ; (iv) Lutte contre le VIH/SIDA et (v) Appui à la dynamique communautaire. Les actions sont décrites sur la base des matrices des résultats réparties entre chaque pilier. Ces matrices comportent chacune, outre les indicateurs stratégiques de chaque pilier, les résultats globaux et spécifiques attendus sur les 18 prochains mois (juillet 2007-décembre 2008) et les actions indicatives pour le moyen terme (horizon 2010).

Le PAP est un Programme commun au gouvernement et aux partenaires au développement autour duquel ces derniers se sont engagés et ont choisi d'harmoniser leur appui au fur et à mesure de l'exécution. La réalisation de ce programme sera la résultante des engagements financiers effectifs des partenaires au développement et de la partie gouvernementale en cohérence avec le cadrage macroéconomique qui sous tend la mise en œuvre du DSCRП pour le moyen terme. Les contributions du gouvernement seront finalisées lors des sessions budgétaires. Par ailleurs, les ressources mises à disposition pour le moyen terme 2009-2010 feront l'objet de discussions lors des réunions du Groupe Consultatif. Le PAP pourra être adapté de commun accord entre les deux parties afin de refléter les nouveaux financements et les précisions à apporter au programme au cours de son exécution. Il s'accompagnera du Plan d'Action de

mise en œuvre du DSCRП qui comportera les indicateurs de résultats, les calendriers de réalisation, les moyens et conditions de mise en œuvre ainsi que les zones géographiques bénéficiaires.

## **Pilier 1 : Promouvoir la bonne gouvernance et consolider la paix (par le renforcement des institutions)**

L'instauration d'un climat de bonne gouvernance procède de la mise en place d'un programme dénommé Programme National d'Amélioration de la Gouvernance (PNAG), dont la mission première est de doter la RDC d'institutions qui fonctionnent et poursuivent l'intérêt général pour un développement durable. C'est pour cette raison que les partenaires au développement de la RDC soutiennent le contrat de gouvernance du Gouvernement.

Les réformes planifiées dans ce cadre concernent surtout les secteurs de la sécurité, de la gestion des finances publiques, de la gestion des ressources naturelles, de l'administration publique, de la gouvernance locale ainsi que du climat des investissements et des entreprises publiques.

Les actions alignées dans le domaine de la gouvernance auront pour objectif de lever les obstacles qui empêchent le pays d'amorcer une croissance robuste et durable et d'atteindre les Objectifs du Millénaire pour le Développement (OMD) auxquels tant la République Démocratique du Congo que ses partenaires ont souscrit.

La corruption et la mauvaise gestion des ressources publiques seront combattues. Des réformes permettront de soutenir l'initiative sur la transparence dans la gestion des revenus des industries extractives, secteur clé de l'économie nationale.

La mise en œuvre du Programme d'Actions Prioritaires (PAP) implique également de lever les contraintes administratives, de protéger et de faciliter son opérationnalité, d'améliorer de manière significative la capacité d'absorption des ministères sectoriels impliqués dans les projets en cours d'exécution, en cours d'élaboration et ceux planifiés à venir.

# PILIER 1

## MATRICE DES RESULTATS DE LA BONNE GOUVERNANCE

Objectif stratégique: Enlever les obstacles portant sur la gouvernance qui empêchent le pays d'atteindre les OMD

| Résultats globaux attendus                                                                                                                                                                                                                                                                               | Résultats spécifiques attendus                                                                              | Actions à court terme<br>Juillet 2007 – Décembre 2008<br>Programme d'Actions<br>Prioritaires                                                                                                                                                                                                                                                                                                                                       | Actions indicatives à moyen terme<br>2009 – 2010                                                                                                                                                                                                                                                                            | Ressources indicatives (en million USD) |                 |
|----------------------------------------------------------------------------------------------------------------------------------------------------------------------------------------------------------------------------------------------------------------------------------------------------------|-------------------------------------------------------------------------------------------------------------|------------------------------------------------------------------------------------------------------------------------------------------------------------------------------------------------------------------------------------------------------------------------------------------------------------------------------------------------------------------------------------------------------------------------------------|-----------------------------------------------------------------------------------------------------------------------------------------------------------------------------------------------------------------------------------------------------------------------------------------------------------------------------|-----------------------------------------|-----------------|
|                                                                                                                                                                                                                                                                                                          |                                                                                                             |                                                                                                                                                                                                                                                                                                                                                                                                                                    |                                                                                                                                                                                                                                                                                                                             | Ress. Engag.                            | Nouv. promesses |
| <b>SECTEUR SECURITE</b>                                                                                                                                                                                                                                                                                  |                                                                                                             |                                                                                                                                                                                                                                                                                                                                                                                                                                    |                                                                                                                                                                                                                                                                                                                             |                                         |                 |
| <p><i>Cette section contient toutes les actions liées aux secteurs de la sécurité.</i></p> <p>1. Les rôles et missions des institutions du Secteur de la Sécurité sont clarifiés</p> <p>2. Les mesures visant le contrôle parlementaire, de la société civile et budgétaire du secteur sont en place</p> | <p>1.1. La clarification des rôles des institutions impliquées dans le secteur de la sécurité est faite</p> | <p>1.1.1. Adoption de la loi organique définissant le rôle et la mission des institutions impliquées dans le secteur en 2008</p> <p>1.1.2. Adoption des textes relatifs à la création du Conseil Supérieur de la police nationale et de l'inspectorat général des services en 2008</p> <p>1.1.3. La Commission Défense et Sécurité au sein du Parlement est apte à superviser les développements dans le secteur de la défense</p> | <p>1.1.1-bis Mise en œuvre de la loi organique en 2009</p> <p>1.1.1-bis Mise en place et opérationnalisation du Conseil Supérieur de la police nationale et l'Inspection Générale des Services en 2009</p> <p>1.1.3-bis Renforcement des capacités de la commission de Défense et Sécurité au sein du Parlement en 2010</p> |                                         |                 |
| <p>1. La PNC est réformée et transformée en une structure professionnelle et unifiée, soutenue par un cadre légal cohérent</p>                                                                                                                                                                           | <p>1.1- Un Comité de Suivi pour la réforme de la police est constitué et est opérationnel</p>               | <p>1.1.1- Mise en place du Comité de Suivi et poursuite de travail en groupe sur la base d'un programme de travail en 2007</p> <p>1.1.2- Adoption de la loi organique de la police, comprenant des dispositions sur la police de proximité en 2008</p>                                                                                                                                                                             | <p>1.1.1-bis Mise en œuvre des recommandations du Comité de Suivi en 2009</p> <p>1.1.2-bis Opérationnalisation des dispositions structurelles portant sur la gouvernance du secteur de la police, comme décrites dans la loi</p>                                                                                            | 14,021                                  |                 |

# PILIER 1

## MATRICE DES RESULTATS DE LA BONNE GOUVERNANCE

Objectif stratégique: Enlever les obstacles portant sur la gouvernance qui empêchent le pays d'atteindre les OMD

| Résultats globaux attendus | Résultats spécifiques attendus                                                                                                                                                                            | Actions à court terme<br>Juillet 2007 – Décembre 2008<br>Programme d'Actions Prioritaires                                                                                                                                                                                                                                                                                                                                                                                                                                                                                                                          | Actions indicatives à moyen terme<br>2009 – 2010                                                                                                                                                                                                                                                                                                                                                                                                                                                                                                                                                                                                                                                                                                                                                                                                                  | Ressources indicatives (en million USD) |                 |
|----------------------------|-----------------------------------------------------------------------------------------------------------------------------------------------------------------------------------------------------------|--------------------------------------------------------------------------------------------------------------------------------------------------------------------------------------------------------------------------------------------------------------------------------------------------------------------------------------------------------------------------------------------------------------------------------------------------------------------------------------------------------------------------------------------------------------------------------------------------------------------|-------------------------------------------------------------------------------------------------------------------------------------------------------------------------------------------------------------------------------------------------------------------------------------------------------------------------------------------------------------------------------------------------------------------------------------------------------------------------------------------------------------------------------------------------------------------------------------------------------------------------------------------------------------------------------------------------------------------------------------------------------------------------------------------------------------------------------------------------------------------|-----------------------------------------|-----------------|
|                            |                                                                                                                                                                                                           |                                                                                                                                                                                                                                                                                                                                                                                                                                                                                                                                                                                                                    |                                                                                                                                                                                                                                                                                                                                                                                                                                                                                                                                                                                                                                                                                                                                                                                                                                                                   | Ress. Engag.                            | Nouv. promesses |
|                            | <p><b>1.2-</b> La police reçoit une meilleure formation en rapport avec son métier et les moyens nécessaires</p> <p><b>1.3-</b> Mise en place d'une gestion transparente du budget alloué à la police</p> | <p><b>1.2.1-</b> Lancement du programme de formation de la police, y inclus une orientation en matière de justice en 2008</p> <p><b>1.2.2-</b> Utilisation à 50 % de leur capacité des écoles de formation de la police en 2008</p> <p><b>1.2.3-</b> La police est formée pour faire face aux crimes et à la corruption en 2008</p> <p><b>1.2.5-</b> Installation et équipement des policiers formés dans leurs unités en 2008</p> <p><b>1.3.1-</b> Finalisation du recensement de la Police en 2008</p> <p><b>1.3.2 -</b> Opérationnalisation des unités de la Police dans les grands centres urbains en 2008</p> | <p>organique en 2010</p> <p><b>1.2.1 bis-</b> Application des mécanismes pour la sélection et la vérification des candidats policiers en 2010</p> <p><b>1.2.5 bis-</b> La police a la capacité logistique et opérationnelle de faire face aux émeutes dans les grandes villes a travers le pays en 2009</p> <p><b>1.2.5 bis-</b> Mise en place d'un système d'approvisionnement en équipement et matériel en 2009</p> <p><b>1.3.1 bis-</b> Développement et opérationnalisation du système de fichier des salaires en 2009</p> <p><b>1.3.2 bis-</b> Implantation des unités anti-crime, en particulier dans les endroits sensibles en 2010</p> <p><b>1.3.2 bis-</b> Mise en place des Unités Spéciales anti-corruption en 2010</p> <p><b>1.3.2 bis-</b> Mise en place de 6 commissariats de groupement et 15 nouveaux inspectorats principaux et territoriaux</p> |                                         |                 |

# PILIER 1

## MATRICE DES RESULTATS DE LA BONNE GOUVERNANCE

Objectif stratégique: Enlever les obstacles portant sur la gouvernance qui empêchent le pays d'atteindre les OMD

| Résultats globaux attendus                                                                                                                                              | Résultats spécifiques attendus                                                                                                                                                                                                                                                                                                                                                                                                                                                                                                                      | Actions à court terme<br>Juillet 2007 – Décembre 2008<br>Programme d'Actions<br>Prioritaires                                                                                                                                                                                                                                                                                                                                                                                                                                                                                                                                                                                                                                | Actions indicatives à moyen terme<br>2009 – 2010                                                                                                                                                                                                                                                                                                                                                                                                                                     | Ressources indicatives<br>(en million USD) |                 |
|-------------------------------------------------------------------------------------------------------------------------------------------------------------------------|-----------------------------------------------------------------------------------------------------------------------------------------------------------------------------------------------------------------------------------------------------------------------------------------------------------------------------------------------------------------------------------------------------------------------------------------------------------------------------------------------------------------------------------------------------|-----------------------------------------------------------------------------------------------------------------------------------------------------------------------------------------------------------------------------------------------------------------------------------------------------------------------------------------------------------------------------------------------------------------------------------------------------------------------------------------------------------------------------------------------------------------------------------------------------------------------------------------------------------------------------------------------------------------------------|--------------------------------------------------------------------------------------------------------------------------------------------------------------------------------------------------------------------------------------------------------------------------------------------------------------------------------------------------------------------------------------------------------------------------------------------------------------------------------------|--------------------------------------------|-----------------|
|                                                                                                                                                                         |                                                                                                                                                                                                                                                                                                                                                                                                                                                                                                                                                     |                                                                                                                                                                                                                                                                                                                                                                                                                                                                                                                                                                                                                                                                                                                             |                                                                                                                                                                                                                                                                                                                                                                                                                                                                                      | Ress. Engag.                               | Nouv. promesses |
|                                                                                                                                                                         |                                                                                                                                                                                                                                                                                                                                                                                                                                                                                                                                                     |                                                                                                                                                                                                                                                                                                                                                                                                                                                                                                                                                                                                                                                                                                                             | en 2010                                                                                                                                                                                                                                                                                                                                                                                                                                                                              |                                            |                 |
| <p><b>2. Les FARDC sont réformées et transformées en une structure professionnelle et unifiée, soutenue par un cadre légal cohérent afin de protéger les civils</b></p> | <p><b>2.1-</b> La chaîne de paiement et le fichier des salaires des FARDC sont restructurés</p> <p><b>2.2-</b> Des brigades intégrées reçoivent régulièrement des provisions et des équipements</p> <p><b>2.3-</b> Les brigades existantes sont brassées pour assurer la protection de la population</p> <p><b>2.4-</b> Un programme de désarmement, démobilisation, et réintégration mise en œuvre pour les ex-combattants qui n'ont pas fini le processus DDR</p> <p><b>2.5-</b> Un système rationnelle de gestion des FARC est mise en place</p> | <p><b>2.1.1-</b> Finalisation du recensement et des audits du secteur, et mise en œuvre des recommandations prioritaires en 2008</p> <p><b>2.1.2</b> Restructuration de la chaîne de paiement en 2008</p> <p><b>2.1.3-</b> Développement et opération-nalisation du système de fichier des salaires en 2008</p> <p><b>2.2.1-</b> Equipement des brigades intégrées en matériels en 2008</p> <p><b>2.3.1-</b> Finalisation des brassages en 2008</p> <p><b>2.3.2-</b> Brassage des produits du mixage en 2008</p> <p><b>2.4.1-</b> Continuation du Processus de réintégration des ex combattants en 2008</p> <p><b>2.5.1-</b> Mise en place et opérationnalisation du Comité de Suivi pour la réforme de l'armée en 2008</p> | <p><b>2.2.1 bis-</b> Mise en place d'un système d'approvisionnement en équipements et matériels en 2009</p> <p><b>2.4.1 bis -</b> Finalisation du Processus de réintégration des ex combattants en 2009 -2010</p> <p><b>2.5.1 bis-</b> Adoption de la réforme du secteur de la Défense en 2009</p> <p><b>2.5.1 bis-</b> Amorce de la réorganisation du Ministère de la Défense en 2009</p> <p><b>2.5.1-</b> bis Placement de toutes les unités sous un seul commandement en 2009</p> | 60,70                                      |                 |

# PILIER 1

## MATRICE DES RESULTATS DE LA BONNE GOUVERNANCE

Objectif stratégique: Enlever les obstacles portant sur la gouvernance qui empêchent le pays d'atteindre les OMD

| Résultats globaux attendus | Résultats spécifiques attendus                                                                                                                                                          | Actions à court terme<br>Juillet 2007 – Décembre 2008<br>Programme d'Actions<br>Prioritaires                                                                                                                                                                                                                                                                                                                                                                                                                               | Actions indicatives à moyen terme<br>2009 – 2010                                                                                                                                                                                                                                                                                                                                                                                    | Ressources indicatives (en million USD) |                 |
|----------------------------|-----------------------------------------------------------------------------------------------------------------------------------------------------------------------------------------|----------------------------------------------------------------------------------------------------------------------------------------------------------------------------------------------------------------------------------------------------------------------------------------------------------------------------------------------------------------------------------------------------------------------------------------------------------------------------------------------------------------------------|-------------------------------------------------------------------------------------------------------------------------------------------------------------------------------------------------------------------------------------------------------------------------------------------------------------------------------------------------------------------------------------------------------------------------------------|-----------------------------------------|-----------------|
|                            |                                                                                                                                                                                         |                                                                                                                                                                                                                                                                                                                                                                                                                                                                                                                            |                                                                                                                                                                                                                                                                                                                                                                                                                                     | Ress. Engag.                            | Nouv. promesses |
|                            | <p>2.6- Les Cours militaires sont mises en place conformément aux normes internationales</p> <p>2.7- Les FARDC ont la capacité de déployer deux brigades sur le territoire national</p> | <p>2.5.2- Mise en place d'une gestion transparente du budget alloué à l'armée en 2008</p> <p>2.5.3- Une loi sur le contrôle des armes légères est adoptée en 2008</p> <p>2.6.1 <b>bis-</b> Affectation des magistrats additionnels aux tribunaux de garnisons et placement sous ordre militaire en 2009</p> <p>2.6.2- Formation des magistrats militaires et les avocats qui y sont associés en droit congolais et en droit international en 2009</p> <p>2.7.1- Démarrage de la formation professionnelle en 2007-2008</p> | <p>2.5.1- bis Amorce du cantonnement des FARDC en 2009</p> <p>2.5.3- <b>bis</b> Destruction des armes légères et des munitions non utilisables en 2009</p> <p>2.6.1. <b>bis-</b> Restructuration de la Cour d'ordre Militaire et mise en conformité avec les normes internationales en 2009-2010</p> <p>2.7.1 <b>bis-</b> Application des mécanismes pour la sélection et la vérification des candidats militaires en 2009-2010</p> |                                         |                 |

# PILIER 1

## MATRICE DES RESULTATS DE LA BONNE GOUVERNANCE

Objectif stratégique: Enlever les obstacles portant sur la gouvernance qui empêchent le pays d'atteindre les OMD

| Résultats globaux attendus                                                                      | Résultats spécifiques attendus                                                                                                                               | Actions à court terme<br>Juillet 2007 – Décembre 2008<br>Programme d'Actions<br>Prioritaires                                                                                                                                                                                                                                                                                                                | Actions indicatives à moyen terme<br>2009 – 2010                                                                                                                                                                                                                                                                                                                                                                                                                                                                                                                                                                                                                                            | Ressources indicatives (en million USD) |                 |
|-------------------------------------------------------------------------------------------------|--------------------------------------------------------------------------------------------------------------------------------------------------------------|-------------------------------------------------------------------------------------------------------------------------------------------------------------------------------------------------------------------------------------------------------------------------------------------------------------------------------------------------------------------------------------------------------------|---------------------------------------------------------------------------------------------------------------------------------------------------------------------------------------------------------------------------------------------------------------------------------------------------------------------------------------------------------------------------------------------------------------------------------------------------------------------------------------------------------------------------------------------------------------------------------------------------------------------------------------------------------------------------------------------|-----------------------------------------|-----------------|
|                                                                                                 |                                                                                                                                                              |                                                                                                                                                                                                                                                                                                                                                                                                             |                                                                                                                                                                                                                                                                                                                                                                                                                                                                                                                                                                                                                                                                                             | Ress. Engag.                            | Nouv. promesses |
|                                                                                                 |                                                                                                                                                              |                                                                                                                                                                                                                                                                                                                                                                                                             |                                                                                                                                                                                                                                                                                                                                                                                                                                                                                                                                                                                                                                                                                             |                                         |                 |
| 3. Le système judiciaire est réformé et réorganisé en concordance avec la nouvelle Constitution | 3.1- Les institutions judiciaires (Cour de Cassation, Cour Constitutionnelle et Conseil d'Etat) sont établies telles que prévues par la Constitution de 2005 | <p>3.1.1- Mise en place du Conseil Supérieur de la Magistrature, et promulgation des procédures disciplinaires et du code de déontologie en 2008</p> <p>3.1.2- Opérationnalisation des Hautes Juridictions inclus la Cour Constitutionnelle en 2008</p> <p>3.1.3- Elaboration et mise en œuvre du programme de formation du personnel judiciaire, y compris les magistrats de première instance en 2008</p> | <p>3.1.1 bis- Renforcement des capacités de la Commission Permanente de la Reforme du Droit Congolais (CPRDC) en 2009</p> <p>3.1.1 bis- Renforcement des capacités du conseil supérieur de la magistrature en 2009</p> <p>3.1.2 bis- Finalisation de la réorganisation des institutions judiciaires en conformité avec la Constitution de 2005, i.e. la Cour Constitutionnelle, la Cour de Cassation et le Conseil d'Etat en 2009</p> <p>3.1.3 bis- Adoption des mécanismes pour la sélection et la vérification des candidats magistrats en 2009</p> <p>3.1.3 bis- Elaboration et mise en œuvre d'un programme de formation à l'intention des agents de contrôle des frontières et des</p> | 25,7                                    |                 |

# PILIER 1

## MATRICE DES RESULTATS DE LA BONNE GOUVERNANCE

Objectif stratégique: Enlever les obstacles portant sur la gouvernance qui empêchent le pays d'atteindre les OMD

| Résultats globaux attendus | Résultats spécifiques attendus                                                                                                                                                                                                                                                                                                                                                                                  | Actions à court terme<br>Juillet 2007 – Décembre 2008<br>Programme d'Actions<br>Prioritaires                                                                                                                                                                                                                                                                                                                                                                                                                                                                                                                                                                                                | Actions indicatives à moyen terme<br>2009 – 2010                                                                                                                                                                                                                                                                                                                                                                                                                                                                                    | Ressources indicatives (en million USD) |                 |
|----------------------------|-----------------------------------------------------------------------------------------------------------------------------------------------------------------------------------------------------------------------------------------------------------------------------------------------------------------------------------------------------------------------------------------------------------------|---------------------------------------------------------------------------------------------------------------------------------------------------------------------------------------------------------------------------------------------------------------------------------------------------------------------------------------------------------------------------------------------------------------------------------------------------------------------------------------------------------------------------------------------------------------------------------------------------------------------------------------------------------------------------------------------|-------------------------------------------------------------------------------------------------------------------------------------------------------------------------------------------------------------------------------------------------------------------------------------------------------------------------------------------------------------------------------------------------------------------------------------------------------------------------------------------------------------------------------------|-----------------------------------------|-----------------|
|                            |                                                                                                                                                                                                                                                                                                                                                                                                                 |                                                                                                                                                                                                                                                                                                                                                                                                                                                                                                                                                                                                                                                                                             |                                                                                                                                                                                                                                                                                                                                                                                                                                                                                                                                     | Ress. Engag.                            | Nouv. promesses |
|                            | <p><b>3.2-</b> La Commission Permanente de la Réforme du Droit Congolais est renforcée et des lignes de rapport de la Commission sont établies vers le Ministère de la Justice</p> <p><b>3.3-</b> Le personnel judiciaire reçoit un meilleur salaire et régulièrement</p> <p><b>3.4-</b> L'accès aux services légaux et au conseil est accru</p> <p><b>3.5-</b> Un système de gestion du secteur est établi</p> | <p><b>3.2.1-</b> Réalisation d'une évaluation institutionnelle de la Commission Permanente de Réforme du Droit Congolais (CPRDC) en 2008</p> <p><b>3.2.2-</b> Adoption des lois organiques du secteur de la justice et des textes d'application pertinents en 2008</p> <p><b>3.3.1-</b> Finalisation du recensement du personnel du secteur judiciaire en 2008</p> <p><b>3.3.2-</b> Clarification et validation des procédures d'embauche des magistrats en 2008</p> <p><b>3.4.1-</b> Déploiement des Cours mobiles dans les zones démunies en 2008</p> <p><b>3.5.1-</b> Lancement du recensement des prisons et lieux de détention, et mise en place des procédures de gestion en 2008</p> | <p>magistrats en 2009</p> <p><b>3.1.3 bis-</b> Mise en place d'un programme d'assistance gratuit pour les indigents en 2009</p> <p><b>3.4.1 bis-</b> Mise en place d'un système d'information légale pour la collecte et la distribution des données légales en 2010</p> <p><b>3.5.1 bis-</b> Elaboration d'un modèle de procédure de gestion de procès en 2010</p> <p><b>3.5.1 bis-</b> Mise en en place d'une gestion transparente du budget alloué au secteur de la justice en 2009</p> <p><b>3.5.1 bis-</b> Poursuite de la</p> |                                         |                 |

# PILIER 1

## MATRICE DES RESULTATS DE LA BONNE GOUVERNANCE

Objectif stratégique: Enlever les obstacles portant sur la gouvernance qui empêchent le pays d'atteindre les OMD

| Résultats globaux attendus                                                                                                                | Résultats spécifiques attendus                                                                                                                                                                                                                             | Actions à court terme<br>Juillet 2007 – Décembre 2008<br>Programme d'Actions<br>Prioritaires                                                                                                                                                                                                                                                                                                                                   | Actions indicatives à moyen terme<br>2009 – 2010                                                                                                                                                                                                                                                                                                             | Ressources indicatives (en million USD) |                 |
|-------------------------------------------------------------------------------------------------------------------------------------------|------------------------------------------------------------------------------------------------------------------------------------------------------------------------------------------------------------------------------------------------------------|--------------------------------------------------------------------------------------------------------------------------------------------------------------------------------------------------------------------------------------------------------------------------------------------------------------------------------------------------------------------------------------------------------------------------------|--------------------------------------------------------------------------------------------------------------------------------------------------------------------------------------------------------------------------------------------------------------------------------------------------------------------------------------------------------------|-----------------------------------------|-----------------|
|                                                                                                                                           |                                                                                                                                                                                                                                                            |                                                                                                                                                                                                                                                                                                                                                                                                                                |                                                                                                                                                                                                                                                                                                                                                              | Ress. Engag.                            | Nouv. promesses |
|                                                                                                                                           | <p><b>3.7-</b> La lutte contre l'impunité et l'application des normes internationales de droits de l'homme deviennent la priorité des priorités</p> <p><b>3.8-</b> Les procédures pénales, civiles et administratives sont décrites et mises en place.</p> | <p><b>3.7.1.-</b> Installation de la Commission Nationale des Droits de l'Homme en 2008</p>                                                                                                                                                                                                                                                                                                                                    | <p>réhabilitation des prisons en 2009</p> <p><b>3.5.1 bis-</b> Finalisation de la réhabilitation des infrastructures appartenant au secteur en 2010</p> <p><b>3.7.1 bis-</b> Renforcement de la capacité d'investigation des officiers de la justice en vue de l'inculpation en cas de trafic des ressources naturelles et d'abus aux frontières en 2010</p> |                                         |                 |
| <b>TRANSPARENCE ET EFFICACITE DANS LA GESTION DES FINANCES PUBLIQUES</b>                                                                  |                                                                                                                                                                                                                                                            |                                                                                                                                                                                                                                                                                                                                                                                                                                |                                                                                                                                                                                                                                                                                                                                                              |                                         |                 |
| <p><b>1. Augmentation des revenus du gouvernement et réforme de la procédure budgétaire en accord avec les normes internationales</b></p> | <p><b>1.1-</b> Une réforme des douanes est initiée en cohérence avec la priorité du gouvernement</p> <p><b>1.2-</b> Un système efficace de suivi des dépenses publiques est mis en place</p>                                                               | <p><b>1.1.1-</b> Promulgation du code douanier en 2008</p> <p><b>1.2.1-</b> Mise en place d'un plan d'action triennal pour l'amélioration de la préparation, l'exécution, et le suivi du budget sur la base des recommandations de l'étude de la Banque mondiale sur la revue des finances publiques</p> <p><b>1.2.2-</b> Respect du cycle budgétaire en 2008</p> <p><b>1.2.3-</b> Mise en place et opérationnalisation du</p> | <p>1.2.1-bis Publication par la Cour des comptes d'une analyse biannuelle</p>                                                                                                                                                                                                                                                                                | <b>4,3</b>                              |                 |

# PILIER 1

## MATRICE DES RESULTATS DE LA BONNE GOUVERNANCE

Objectif stratégique: Enlever les obstacles portant sur la gouvernance qui empêchent le pays d'atteindre les OMD

| Résultats globaux attendus | Résultats spécifiques attendus                                                                                                                                                                                                                                                                                                                                                                                                                                                                                                                                                                                                                                                                                                                                                                                                                                               | Actions à court terme<br>Juillet 2007 – Décembre 2008<br>Programme d'Actions Prioritaires                                                                                        | Actions indicatives à moyen terme<br>2009 – 2010                                                                                                                                                                                                                                                          | Ressources indicatives (en million USD) |                 |
|----------------------------|------------------------------------------------------------------------------------------------------------------------------------------------------------------------------------------------------------------------------------------------------------------------------------------------------------------------------------------------------------------------------------------------------------------------------------------------------------------------------------------------------------------------------------------------------------------------------------------------------------------------------------------------------------------------------------------------------------------------------------------------------------------------------------------------------------------------------------------------------------------------------|----------------------------------------------------------------------------------------------------------------------------------------------------------------------------------|-----------------------------------------------------------------------------------------------------------------------------------------------------------------------------------------------------------------------------------------------------------------------------------------------------------|-----------------------------------------|-----------------|
|                            |                                                                                                                                                                                                                                                                                                                                                                                                                                                                                                                                                                                                                                                                                                                                                                                                                                                                              |                                                                                                                                                                                  |                                                                                                                                                                                                                                                                                                           | Ress. Engag.                            | Nouv. promesses |
|                            | <p><b>1.3-</b> Des stratégies sectorielles, avec l'établissement des coûts des actions prioritaires, sont élaborées</p> <p><b>1.4-</b> Les capacités des fonctionnaires des douanes sont renforcées notamment à Matadi, Kasumbalesa, Goma, et Bukavu</p> <p><b>1.5-</b> En cohérence avec le programme soutenu par les Institutions de Bretton Woods, la base d'imposition est étendue</p> <p><b>1.6-</b> La gestion de la taxation interne, y compris pour les petites et moyennes entreprises, est renforcée</p> <p><b>1.7-</b> Les revenus fiscaux, notamment du secteur minier, sont augmentés</p> <p><b>1.8-</b> Les DSCRPs provinciaux sont élaborés et adoptés</p> <p><b>1.9-</b> La fixation et l'atteinte d'objectifs quantifiés en faveur des pauvres et pour les dépenses essentielles sont prises en compte dans le budget de 2008 et les budgets ultérieurs</p> | <p>fichier global des salaires en 2008</p> <p><b>1.3.1-</b> Adoption d'un plan d'action triennal pour améliorer la préparation, l'exécution et le contrôle du budget en 2008</p> | <p><b>1.8.1 bis-</b> Adoption de quatre DSCRPs provinciaux budgétisés</p> <p><b>1.8.1. bis</b> Mise en place des systèmes de gestion fiduciaire au niveau des provinces en 2009</p> <p><b>1.9.1.</b> Mise en place du cadre de dépenses à moyen terme dans certains secteurs clés (CDMT) en 2009-2010</p> |                                         |                 |

# PILIER 1

## MATRICE DES RESULTATS DE LA BONNE GOUVERNANCE

Objectif stratégique: Enlever les obstacles portant sur la gouvernance qui empêchent le pays d'atteindre les OMD

| Résultats globaux attendus                                                             | Résultats spécifiques attendus                                                                                                                                                                                                                                                                                                                                                                                                                                                                                                                                                                                                                                                                                                                                                                                                                                                                                                                          | Actions à court terme<br>Juillet 2007 – Décembre 2008<br>Programme d'Actions<br>Prioritaires                                                                                                                                                                                                                                                                                                                                                                                                                                                                                                                                                                                                                                                                                                                                                                                                                                                                                                                                                                                                                                                          | Actions indicatives à moyen terme<br>2009 – 2010                                                                                                                                                                                                                                                                                                                                                                        | Ressources indicatives<br>(en million USD) |                 |
|----------------------------------------------------------------------------------------|---------------------------------------------------------------------------------------------------------------------------------------------------------------------------------------------------------------------------------------------------------------------------------------------------------------------------------------------------------------------------------------------------------------------------------------------------------------------------------------------------------------------------------------------------------------------------------------------------------------------------------------------------------------------------------------------------------------------------------------------------------------------------------------------------------------------------------------------------------------------------------------------------------------------------------------------------------|-------------------------------------------------------------------------------------------------------------------------------------------------------------------------------------------------------------------------------------------------------------------------------------------------------------------------------------------------------------------------------------------------------------------------------------------------------------------------------------------------------------------------------------------------------------------------------------------------------------------------------------------------------------------------------------------------------------------------------------------------------------------------------------------------------------------------------------------------------------------------------------------------------------------------------------------------------------------------------------------------------------------------------------------------------------------------------------------------------------------------------------------------------|-------------------------------------------------------------------------------------------------------------------------------------------------------------------------------------------------------------------------------------------------------------------------------------------------------------------------------------------------------------------------------------------------------------------------|--------------------------------------------|-----------------|
|                                                                                        |                                                                                                                                                                                                                                                                                                                                                                                                                                                                                                                                                                                                                                                                                                                                                                                                                                                                                                                                                         |                                                                                                                                                                                                                                                                                                                                                                                                                                                                                                                                                                                                                                                                                                                                                                                                                                                                                                                                                                                                                                                                                                                                                       |                                                                                                                                                                                                                                                                                                                                                                                                                         | Ress. Engag.                               | Nouv. promesses |
| 2. Contrôle des dépenses publiques par le gouvernement et des structures indépendantes | <p>2.1- La définition d'un plan de réforme triennal des finances publiques en impliquant les différents ministères concernés et identifiant des actions de renforcement des capacités est élaboré en fonction des objectifs de la stratégie</p> <p>2.2- Une nouvelle loi de finance avec des procédures rationalisées de préparation du budget est adoptée</p> <p>2.3- Le nouveau Code de passations des marchés, les décrets l'accompagnant, et un plan d'action biennal de renforcement des capacités pour garantir leur mise en œuvre efficace sont adoptés et réalisés</p> <p>2.4- La transparence liée au processus budgétaire et aux recettes de l'Etat est améliorée notamment à travers la publication de rapports et autres documents sur les sujets suivants :</p> <ul style="list-style-type: none"> <li>- Les procédures de prises de décision sur les réallocations de budget sont formalisées et les décisions de réallocation</li> </ul> | <p>2.1.1- Elaboration d'un plan triennal de réforme des finances publiques en 2008 identifiants notamment :</p> <ul style="list-style-type: none"> <li>- Les mécanismes de travail entre les ministères sectoriels et les ministères du budget, des finances et du plan</li> <li>- Les besoins en renforcement des capacités des principales institutions de contrôle ;</li> <li>- Les besoins en renforcement des capacités de supervision du Parlement</li> <li>- Les besoins en renforcement des capacités des organismes extérieurs de surveillance que sont le Parlement, le secteur privé et la société civile</li> </ul> <p>2.2.1- Mise en place d'une chaîne améliorée des dépenses publiques en 2008</p> <p>2.2.2- Revue du système de suivi et d'élaboration de rapports des dépenses publiques en 2008</p> <p>2.3.1- Adoption de la loi sur la passation des marchés en 2008</p> <p>2.4.1 - Elaboration et diffusion des différentes publications en 2008 ci-après :</p> <ul style="list-style-type: none"> <li>- L'audit de la Banque Centrale ;</li> <li>- L'étude de la Cour des Comptes sur l'exécution budgétaire biennale</li> </ul> | <p>2.1.1 bis- Adoption par le Gouvernement d'un système PFM harmonisé en continuité du plan de réforme triennal en 2009</p> <p>2.1.1 bis- Organisation de la formation de tous les journalistes, ONG, et membres des Assemblées Nationales et Provinciales sur les fonctions de supervision en 2009</p> <p>2.4.1 bis- Organisation des enquêtes de suivi des dépenses publiques dans les secteurs concernés en 2009</p> | 13,5                                       |                 |

# PILIER 1

## MATRICE DES RESULTATS DE LA BONNE GOUVERNANCE

Objectif stratégique: Enlever les obstacles portant sur la gouvernance qui empêchent le pays d'atteindre les OMD

| Résultats globaux attendus | Résultats spécifiques attendus                                                                                                                                                                                                                                                                                                                                                                                                                                                                                                                                                                                                                                                                                                                                                                                                                                                                                                                                                                                        | Actions à court terme<br>Juillet 2007 – Décembre 2008<br>Programme d'Actions<br>Prioritaires                                                                                                                                                                                                                                                                                                                                                                                                                                                                                                                                                                                                    | Actions indicatives à moyen terme<br>2009 – 2010                                                                                                                                                                                                                                           | Ressources indicatives (en million USD) |                 |
|----------------------------|-----------------------------------------------------------------------------------------------------------------------------------------------------------------------------------------------------------------------------------------------------------------------------------------------------------------------------------------------------------------------------------------------------------------------------------------------------------------------------------------------------------------------------------------------------------------------------------------------------------------------------------------------------------------------------------------------------------------------------------------------------------------------------------------------------------------------------------------------------------------------------------------------------------------------------------------------------------------------------------------------------------------------|-------------------------------------------------------------------------------------------------------------------------------------------------------------------------------------------------------------------------------------------------------------------------------------------------------------------------------------------------------------------------------------------------------------------------------------------------------------------------------------------------------------------------------------------------------------------------------------------------------------------------------------------------------------------------------------------------|--------------------------------------------------------------------------------------------------------------------------------------------------------------------------------------------------------------------------------------------------------------------------------------------|-----------------------------------------|-----------------|
|                            |                                                                                                                                                                                                                                                                                                                                                                                                                                                                                                                                                                                                                                                                                                                                                                                                                                                                                                                                                                                                                       |                                                                                                                                                                                                                                                                                                                                                                                                                                                                                                                                                                                                                                                                                                 |                                                                                                                                                                                                                                                                                            | Ress. Engag.                            | Nouv. promesses |
|                            | <p>rendues publiques ;</p> <ul style="list-style-type: none"> <li>- Des informations détaillées concernant les recettes et dépenses publiques sont publiées deux fois par an et la qualité des rapports est graduellement améliorée ;</li> <li>- Tous les contrats miniers et forestiers auxquels le Gouvernement ou les entreprises publiques sont parties prenantes sont publiés ;</li> <li>- La liste de tous les contrats issus des marchés publics financés par le budget national et les projets est régulièrement publiée sur Internet.</li> </ul> <p><b>2.5-</b> Les personnes et entités impliquées dans des cas très flagrants de corruption sont effectivement poursuivies</p> <p><b>2.6-</b> L'harmonisation du système de gestion des finances publiques (c'est-à-dire la présentation du budget, les procédures et nomenclatures) entre le niveau central et provincial est effective</p> <p><b>2.7-</b> Les activités de contrôle sont renforcées notamment sur les sujets et activités suivantes:</p> | <ul style="list-style-type: none"> <li>- Les rapports trimestriels sur l'exécution du budget à soumettre au Parlement</li> </ul> <p><b>2.5.1-</b> Mise en place d'une commission anti-blanchiment d'argent en 2008</p> <p><b>2.5.2-</b> Mise en place et opérationnalisation d'un système de contrôle des affaires de corruption, et publication des conclusions et recommandations en 2008</p> <p><b>2.5.3-</b> Revue des dépenses publiques dans des secteurs clés, dont les secteurs de la santé et de l'éducation en 2008</p> <p><b>2.6.1-</b> Lancement du renforcement des capacités des services provinciaux impliqués dans l'élaboration, l'exécution et le suivi du budget en 2008</p> | <p><b>2.4.1 bis-</b> Soumission au Parlement des rapports trimestriels sur l'exécution du budget en 2009</p> <p><b>2.5.2 bis-</b> Renforcement de la capacité de toutes les institutions gouvernementales et non gouvernementales de contrôle et de lutte contre la corruption en 2009</p> |                                         |                 |

# PILIER 1

## MATRICE DES RESULTATS DE LA BONNE GOUVERNANCE

Objectif stratégique: Enlever les obstacles portant sur la gouvernance qui empêchent le pays d'atteindre les OMD

| Résultats globaux attendus | Résultats spécifiques attendus                                                                                                                                                                                                                                                                                                                                                                                                                                                                                                                                                                                                                                                                                                                                                                                                                                                                                                                                                                                                                                                                                                                                                                                                                                                                                                                                                                                                                                                                                                                                                                                | Actions à court terme<br>Juillet 2007 – Décembre 2008<br>Programme d'Actions<br>Prioritaires            | Actions indicatives à moyen terme<br>2009 – 2010 | Ressources indicatives (en million USD) |                 |
|----------------------------|---------------------------------------------------------------------------------------------------------------------------------------------------------------------------------------------------------------------------------------------------------------------------------------------------------------------------------------------------------------------------------------------------------------------------------------------------------------------------------------------------------------------------------------------------------------------------------------------------------------------------------------------------------------------------------------------------------------------------------------------------------------------------------------------------------------------------------------------------------------------------------------------------------------------------------------------------------------------------------------------------------------------------------------------------------------------------------------------------------------------------------------------------------------------------------------------------------------------------------------------------------------------------------------------------------------------------------------------------------------------------------------------------------------------------------------------------------------------------------------------------------------------------------------------------------------------------------------------------------------|---------------------------------------------------------------------------------------------------------|--------------------------------------------------|-----------------------------------------|-----------------|
|                            |                                                                                                                                                                                                                                                                                                                                                                                                                                                                                                                                                                                                                                                                                                                                                                                                                                                                                                                                                                                                                                                                                                                                                                                                                                                                                                                                                                                                                                                                                                                                                                                                               |                                                                                                         |                                                  | Ress. Engag.                            | Nouv. promesses |
|                            | <ul style="list-style-type: none"> <li>- Un rapport évaluant l'exécution du budget est soumis trimestriellement au Parlement, avec une information détaillée sur les recettes et dépenses ;</li> <li>- Une série d'audits est préparée et publiée sur l'utilisation des ressources PPTE, le suivi des dépenses dans les secteurs sociaux, la gestion financière dans les grandes entreprises publiques, la Banque Centrale du Congo, et les recettes minières et pétrolières ;</li> <li>- La Cour des Comptes prépare et publie deux fois par an une analyse des informations publiées.</li> </ul> <p><b>2.8-</b> Le développement et la mise en œuvre d'un plan d'action basé sur les différentes évaluations menées dans le domaine des finances publiques (CFAA, PER, PEFA et études sectorielles) pour améliorer la préparation, l'exécution et le contrôle du budget avec une unification complète de celui-ci est effectif</p> <p><b>2.9-</b> Sur la gestion des ressources extérieures, une base de données unique pour tous les financements des donateurs est établie en coordination avec les bailleurs et les différents ministères impliqués y compris les Ministères des Finances, Ministères du Budget, du Plan et des Affaires Etrangères et de la Coopération Internationale</p> <p><b>2.10-</b> Un système efficace de suivi des dépenses publiques est mis en place</p> <p><b>2.11-</b> La coordination entre les ministères sectoriels et les Ministères du Budget et des Finances notamment dans la préparation du budget et la préparation des stratégies sectorielles est effective</p> |                                                                                                         |                                                  |                                         |                 |
|                            |                                                                                                                                                                                                                                                                                                                                                                                                                                                                                                                                                                                                                                                                                                                                                                                                                                                                                                                                                                                                                                                                                                                                                                                                                                                                                                                                                                                                                                                                                                                                                                                                               | <b>2.9.1.</b> Un système de gestion et de suivi de la dette est mise en place et opérationnelle en 2008 |                                                  |                                         |                 |

# PILIER 1

## MATRICE DES RESULTATS DE LA BONNE GOUVERNANCE

Objectif stratégique: Enlever les obstacles portant sur la gouvernance qui empêchent le pays d'atteindre les OMD

| Résultats globaux attendus                                                                  | Résultats spécifiques attendus                                                                                                                                                                                                                    | Actions à court terme<br>Juillet 2007 – Décembre 2008<br>Programme d'Actions<br>Prioritaires                                                                                                                                                                                                                                                                                                                                                                                                                                                                                                                                                                                                    | Actions indicatives à moyen terme<br>2009 – 2010                                                                       | Ressources indicatives (en million USD) |                 |
|---------------------------------------------------------------------------------------------|---------------------------------------------------------------------------------------------------------------------------------------------------------------------------------------------------------------------------------------------------|-------------------------------------------------------------------------------------------------------------------------------------------------------------------------------------------------------------------------------------------------------------------------------------------------------------------------------------------------------------------------------------------------------------------------------------------------------------------------------------------------------------------------------------------------------------------------------------------------------------------------------------------------------------------------------------------------|------------------------------------------------------------------------------------------------------------------------|-----------------------------------------|-----------------|
|                                                                                             |                                                                                                                                                                                                                                                   |                                                                                                                                                                                                                                                                                                                                                                                                                                                                                                                                                                                                                                                                                                 |                                                                                                                        | Ress. Engag.                            | Nouv. promesses |
| <b>LA GESTION DE RESSOURCES NATURELLES</b>                                                  |                                                                                                                                                                                                                                                   |                                                                                                                                                                                                                                                                                                                                                                                                                                                                                                                                                                                                                                                                                                 |                                                                                                                        |                                         |                 |
| 1. Les ressources naturelles sont gérées d'une manière durable sur la base des codes légaux | 1.1- Un plan d'action de l'Initiative pour la Transparence des Industries Extractives (ITIE) indispensable pour l'initiative est développé et mis en exécution                                                                                    | 1.1.1- Adoption d'un plan d'action de l'ITIE avec la mise en place d'un secrétariat fonctionnel en 2007                                                                                                                                                                                                                                                                                                                                                                                                                                                                                                                                                                                         | 1.1.1 bis- Déploiement des institutions spécialisées pour gérer le cadastre minier et assurer des inspections minières | 28,3                                    |                 |
|                                                                                             | 1.2- Les éléments clés et l'analyse des accords de partenariats qui existent dans le secteur des mines sont publiés                                                                                                                               | 1.2.1- Elaboration d'une liste d'Accords miniers défavorables en 2007<br>1.2.2- Opérationnalisation d'un mécanisme de certification pour les ressources naturelles en 2008<br>1.2.3- Adoption des procédures adéquates et transparentes en vue de la mise en œuvre de la nouvelle réglementation sur l'exploration ou à la production minière en 2008<br>1.2.4- Adoption et opérationnalisation d'un plan triennal et zonal sur les nouvelles concessions en 2008<br><br>1.3.1- Finalisation de la relecture des concessions forestières et publication en 2008<br><br>1.3.2- Harmonisation des nouvelles concessions dans les domaines forestier et minier avec leurs codes respectifs en 2008 | 1.2.1 bis- Opérationnalisation des décrets d'application du code minier                                                |                                         |                 |
|                                                                                             | 1.3- Le moratoire sur les nouvelles concessions forestières est maintenu jusqu'à ce que les conditions convenues pour son enlèvement soient réunies pour la prise en compte complète de la législation forestière révisée et l'adoption d'un plan |                                                                                                                                                                                                                                                                                                                                                                                                                                                                                                                                                                                                                                                                                                 |                                                                                                                        |                                         |                 |

# PILIER 1

## MATRICE DES RESULTATS DE LA BONNE GOUVERNANCE

Objectif stratégique: Enlever les obstacles portant sur la gouvernance qui empêchent le pays d'atteindre les OMD

| Résultats globaux attendus | Résultats spécifiques attendus                                                                                                                                                                                                                                                                                                                                                                                                                                                                                                                                                                                                                                                                                                                                                                                                                                                                                                                         | Actions à court terme<br>Juillet 2007 – Décembre 2008<br>Programme d'Actions<br>Prioritaires                                                                                                                                                                                                                                                                                                                                                                                       | Actions indicatives à moyen terme<br>2009 – 2010                                                                                                             | Ressources indicatives (en million USD) |                 |
|----------------------------|--------------------------------------------------------------------------------------------------------------------------------------------------------------------------------------------------------------------------------------------------------------------------------------------------------------------------------------------------------------------------------------------------------------------------------------------------------------------------------------------------------------------------------------------------------------------------------------------------------------------------------------------------------------------------------------------------------------------------------------------------------------------------------------------------------------------------------------------------------------------------------------------------------------------------------------------------------|------------------------------------------------------------------------------------------------------------------------------------------------------------------------------------------------------------------------------------------------------------------------------------------------------------------------------------------------------------------------------------------------------------------------------------------------------------------------------------|--------------------------------------------------------------------------------------------------------------------------------------------------------------|-----------------------------------------|-----------------|
|                            |                                                                                                                                                                                                                                                                                                                                                                                                                                                                                                                                                                                                                                                                                                                                                                                                                                                                                                                                                        |                                                                                                                                                                                                                                                                                                                                                                                                                                                                                    |                                                                                                                                                              | Ress. Engag.                            | Nouv. promesses |
|                            | <p>triennal zonal et participatif pour de nouvelles concessions</p> <p><b>1.4-</b> Les décrets de mis en œuvre du Code forestier et la nouvelle loi sur la conservation de la nature sont adoptés</p> <p><b>1.5-</b> La revue des concessions forestières légales est achevée et les concessions illégales sont reprises</p> <p><b>1.6-</b> Le ministère des forêts est assisté par une tierce partie dans la détection des exploitations illégales et le renforcement de la loi et la transparence</p> <p><b>1.7-</b> Le Code minier est mis en œuvre et s'applique</p> <p><b>1.8-</b> Le processus de Kimberley est mis en œuvre par la RDC</p> <p><b>1.9</b> Un plan de restructuration de la Gécamines est mis en œuvre afin de restaurer la viabilité commerciale de l'entreprise</p> <p><b>1.10-</b> Un plan de restructuration pour les autres entreprises publiques œuvrant dans le même secteur des mines est préparé et est mis en œuvre</p> | <p><b>1.4.1-</b> Préparation et adoption des principaux décrets d'application du code forestier et de la nouvelle loi sur la conservation de la nature, à travers une approche participative en 2008</p> <p><b>1.5.1-</b> Renforcement et opérationnalisation des capacités des services en charge du contrôle du secteur minier en 2009</p> <p><b>1.6.1-</b> Organisation de l'assistance par une tierce partie au ministère des forêts dans l'observation forestière en 2008</p> | <p><b>1.4.1 bis-</b> Opérationnalisation des décrets d'application du code forestier et de la nouvelle loi sur la conservation de la nature en 2008-2009</p> |                                         |                 |

# PILIER 1

## MATRICE DES RESULTATS DE LA BONNE GOUVERNANCE

Objectif stratégique: Enlever les obstacles portant sur la gouvernance qui empêchent le pays d'atteindre les OMD

| Résultats globaux attendus                                                                                                                       | Résultats spécifiques attendus                                                                                                                                                                                                                                                                                                                                                                                                                                                                                                                                                                                                                                                                                                                                                                                                                                          | Actions à court terme<br>Juillet 2007 – Décembre 2008<br>Programme d'Actions<br>Prioritaires                                                                                                                                                                                                                                                                                          | Actions indicatives à moyen terme<br>2009 – 2010                                                                                                                                                                                                                                                                                                                                                                                                                                                                                                                                              | Ressources indicatives (en million USD) |                 |
|--------------------------------------------------------------------------------------------------------------------------------------------------|-------------------------------------------------------------------------------------------------------------------------------------------------------------------------------------------------------------------------------------------------------------------------------------------------------------------------------------------------------------------------------------------------------------------------------------------------------------------------------------------------------------------------------------------------------------------------------------------------------------------------------------------------------------------------------------------------------------------------------------------------------------------------------------------------------------------------------------------------------------------------|---------------------------------------------------------------------------------------------------------------------------------------------------------------------------------------------------------------------------------------------------------------------------------------------------------------------------------------------------------------------------------------|-----------------------------------------------------------------------------------------------------------------------------------------------------------------------------------------------------------------------------------------------------------------------------------------------------------------------------------------------------------------------------------------------------------------------------------------------------------------------------------------------------------------------------------------------------------------------------------------------|-----------------------------------------|-----------------|
|                                                                                                                                                  |                                                                                                                                                                                                                                                                                                                                                                                                                                                                                                                                                                                                                                                                                                                                                                                                                                                                         |                                                                                                                                                                                                                                                                                                                                                                                       |                                                                                                                                                                                                                                                                                                                                                                                                                                                                                                                                                                                               | Ress. Engag.                            | Nouv. promesses |
| <b>REFORME DE L'ADMINISTRATION PUBLIQUE</b>                                                                                                      |                                                                                                                                                                                                                                                                                                                                                                                                                                                                                                                                                                                                                                                                                                                                                                                                                                                                         |                                                                                                                                                                                                                                                                                                                                                                                       |                                                                                                                                                                                                                                                                                                                                                                                                                                                                                                                                                                                               |                                         |                 |
| <p><b>1. La fonction publique est réformée et transformée en une structure professionnelle, basée sur un plan d'action cohérent et légal</b></p> | <p><b>1.1-</b> Le recensement de la fonction publique est terminé</p> <p><b>1.2-</b> Les résultats de ce recensement figurent dans le livre de paye, et tout reliquat éventuel est pris en compte pour l'augmentation des salaires des fonctionnaires et agents de l'Etat</p> <p><b>1.3-</b> La loi organique relative à la fonction publique est révisée, adoptée et est mise au même diapason que les bonnes pratiques internationales, des changements au niveau des <i>statuts particuliers</i> sont faits conséquemment</p> <p><b>1.4-</b> Un nouveau système de paiement des salaires est mis en place aussi bien dans les 'statuts généraux' que les 'statuts particuliers' au niveau de la fonction publique</p> <p><b>1.5-</b> Les statuts particuliers du personnel de la douane sont révisés et la capacité de l'administration douanière est renforcée.</p> | <p><b>1.1.1-</b> Finalisation du recensement de la fonction publique en 2008</p> <p><b>1.3.1-</b> Finalisation de la révision et adoption de la loi de l'Administration Publique en 2008</p> <p><b>1.4.1-</b> Finalisation de l'étude analytique sur la structure de la paie en 2008</p> <p><b>1.4.2-</b> Mise en place d'un nouveau système de paye des agents de bureau en 2008</p> | <p><b>1.1.1 bis-</b> Adoption des nouvelles procédures de recrutement en 2010</p> <p><b>1.2.1 bis-</b> Opérationnalisation effective d'un système de gestion de la paye en 2009</p> <p><b>1.3.1 bis-</b> Mise en œuvre de la législation ou les décrets de la loi organique en 2009</p> <p><b>1.3.1 bis-</b> Finalisation du programme de mise à la retraite pour la fonction publique en 2010</p> <p><b>1.5.1-</b> Mise en place d'un service public de haut niveau dote de règles de recrutement, d'évaluation et de compensation en 2011</p> <p><b>1.6-</b> Constitution d'une base de</p> | <b>8,8</b>                              |                 |

# PILIER 1

## MATRICE DES RESULTATS DE LA BONNE GOUVERNANCE

Objectif stratégique: Enlever les obstacles portant sur la gouvernance qui empêchent le pays d'atteindre les OMD

| Résultats globaux attendus                                                                                                                                                                      | Résultats spécifiques attendus                                                                                                                                                                                                                                                                                                                                                                                                                                                                                                                                                                                                                                                                                                                                                                                                                                                                                                                                                                                                                                                                                                                                                                                                                                                                                                                                                                  | Actions à court terme<br>Juillet 2007 – Décembre 2008<br>Programme d'Actions<br>Prioritaires                                                                                                                                                                                                                                                                                                                                                                                                                                                                                                                                            | Actions indicatives à moyen terme<br>2009 – 2010                                                                                                                                                                  | Ressources indicatives (en million USD) |                 |
|-------------------------------------------------------------------------------------------------------------------------------------------------------------------------------------------------|-------------------------------------------------------------------------------------------------------------------------------------------------------------------------------------------------------------------------------------------------------------------------------------------------------------------------------------------------------------------------------------------------------------------------------------------------------------------------------------------------------------------------------------------------------------------------------------------------------------------------------------------------------------------------------------------------------------------------------------------------------------------------------------------------------------------------------------------------------------------------------------------------------------------------------------------------------------------------------------------------------------------------------------------------------------------------------------------------------------------------------------------------------------------------------------------------------------------------------------------------------------------------------------------------------------------------------------------------------------------------------------------------|-----------------------------------------------------------------------------------------------------------------------------------------------------------------------------------------------------------------------------------------------------------------------------------------------------------------------------------------------------------------------------------------------------------------------------------------------------------------------------------------------------------------------------------------------------------------------------------------------------------------------------------------|-------------------------------------------------------------------------------------------------------------------------------------------------------------------------------------------------------------------|-----------------------------------------|-----------------|
|                                                                                                                                                                                                 |                                                                                                                                                                                                                                                                                                                                                                                                                                                                                                                                                                                                                                                                                                                                                                                                                                                                                                                                                                                                                                                                                                                                                                                                                                                                                                                                                                                                 |                                                                                                                                                                                                                                                                                                                                                                                                                                                                                                                                                                                                                                         |                                                                                                                                                                                                                   | Ress. Engag.                            | Nouv. promesses |
|                                                                                                                                                                                                 |                                                                                                                                                                                                                                                                                                                                                                                                                                                                                                                                                                                                                                                                                                                                                                                                                                                                                                                                                                                                                                                                                                                                                                                                                                                                                                                                                                                                 |                                                                                                                                                                                                                                                                                                                                                                                                                                                                                                                                                                                                                                         | données sur la population en 2011<br><b>1.7-</b> Conception et mise en œuvre de la Stratégie Nationale de Développement des Statistiques afin qu'elle soit cohérente avec l'exécution et le suivi du DSCR en 2010 |                                         |                 |
| <b><u>GOUVERNANCE LOCALE</u></b>                                                                                                                                                                |                                                                                                                                                                                                                                                                                                                                                                                                                                                                                                                                                                                                                                                                                                                                                                                                                                                                                                                                                                                                                                                                                                                                                                                                                                                                                                                                                                                                 |                                                                                                                                                                                                                                                                                                                                                                                                                                                                                                                                                                                                                                         |                                                                                                                                                                                                                   |                                         |                 |
| <b>1. Les systèmes fiduciaires sont mis en place sur le plan local et provincial et les capacités de prestation de services sociaux sont renforcées, sur base d'un cadre juridique cohérent</b> | <p><b>1.1-</b> Un plan d'action triennal est développé et mis en exécution dans les provinces afin de renforcer la gestion des finances publiques</p> <p><b>1.2-</b> Constitution, des textes législatifs et réglementaires portant sur : (i) la composition, l'organisation, les responsabilités, et le fonctionnement des entités décentralisées; (ii) <i>la démarcation des provinces</i>; l'organisation et le fonctionnement des services publics dans les provinces; (iii) la nomenclature des taxes locales, leurs modalités de distribution à différents niveaux, (iv) l'instauration d'un système de partage des recettes montrant les 40% d'allocation mandatée au niveau provincial tout en assurant que des mesures de mitigation sont prises pour éviter les disparités économiques entre les provinces, notamment en matière de partage des revenus des douanes, des taxes des grandes entreprises et des revenus du secteur minier; (v) l'organisation et le fonctionnement du mécanisme de péréquation inter-provinciale afin de pouvoir couvrir les charges du financement de l'investissement public (Caisse nationale de péréquation); (vi) la mise en place, l'organisation et le fonctionnement de la CENI chargée de l'organisation des élections locales; sont élaborés et adoptés</p> <p><b>1.3-</b> Un plan d'action légal pour la préparation du budget de l'Etat</p> | <p><b>1.1.1-</b> Elaboration d'un plan d'action triennal dans chaque province afin de renforcer la gestion des finances publiques en 2008</p> <p><b>1.2.1-</b> Adoption du code légal et réglementaire en 2008</p> <p><b>1.2.2-</b> Adoption de la législation sur la composition, l'organisation, les responsabilités et le fonctionnement des entités décentralisées en 2008</p> <p><b>1.2.3-</b> Adoption de la législation sur l'organisation et le fonctionnement des services publics provinciaux en 2008</p> <p><b>1.2.4-</b> Installation et opérationnalisation de la Commission Electorale Nationale Indépendante en 2008</p> | <b>1.1.1.</b> bis Mise en œuvre du plan d'action triennal dans chaque province afin de renforcer la gestion des finances publiques en 2010                                                                        | 33,5                                    |                 |

# PILIER 1

## MATRICE DES RESULTATS DE LA BONNE GOUVERNANCE

Objectif stratégique: Enlever les obstacles portant sur la gouvernance qui empêchent le pays d'atteindre les OMD

| Résultats globaux attendus | Résultats spécifiques attendus                                                                                                                                                                                                                                                                                                | Actions à court terme<br>Juillet 2007 – Décembre 2008<br>Programme d'Actions Prioritaires | Actions indicatives à moyen terme<br>2009 – 2010 | Ressources indicatives (en million USD) |                 |
|----------------------------|-------------------------------------------------------------------------------------------------------------------------------------------------------------------------------------------------------------------------------------------------------------------------------------------------------------------------------|-------------------------------------------------------------------------------------------|--------------------------------------------------|-----------------------------------------|-----------------|
|                            |                                                                                                                                                                                                                                                                                                                               |                                                                                           |                                                  | Ress. Engag.                            | Nouv. promesses |
|                            | <p>et pour l'exécution des procédures au niveau provincial est en place dans toutes les provinces ainsi que dans les entités décentralisées</p> <p><b>1.4-</b> Les élections locales sont organisées dans toutes les Entités Territoriales Décentralisées (ETD) et les autorités élues sont établies dans leurs fonctions</p> |                                                                                           |                                                  |                                         |                 |

### LE CLIMAT DES INVESTISSEMENTS ET LA REFORME DES ENTREPRISES PUBLIQUES

|                                                                                                                                                                                                               |                                                                                                                                                                                                                                                                                                                                                           |                                                                                                                                                                                                                                                                                                                                                                                                   |                                                                                                                                                                                                                                                                                                                                                                                                                                                          |       |  |
|---------------------------------------------------------------------------------------------------------------------------------------------------------------------------------------------------------------|-----------------------------------------------------------------------------------------------------------------------------------------------------------------------------------------------------------------------------------------------------------------------------------------------------------------------------------------------------------|---------------------------------------------------------------------------------------------------------------------------------------------------------------------------------------------------------------------------------------------------------------------------------------------------------------------------------------------------------------------------------------------------|----------------------------------------------------------------------------------------------------------------------------------------------------------------------------------------------------------------------------------------------------------------------------------------------------------------------------------------------------------------------------------------------------------------------------------------------------------|-------|--|
| <p><b>1. La législation en faveur des investissements est établie avec ses cadres de travail et les entreprises publiques sont restructurées et réformées en accord avec les standards internationaux</b></p> | <p><b>1.1-</b> La restructuration du secteur bancaire est terminée</p> <p><b>1.2-</b> Les limites strictes sur les transferts financiers au niveau des entreprises publiques sont adoptées et renforcées</p> <p><b>1.3-</b> Des réformes urgentes sont lancées dans des entreprises publiques y compris le SNCC, l'ONATRA, le SNEL, le REGIDESO, etc.</p> | <p><b>1.1.1-</b> Publication du premier rapport sur la réforme bancaire en 2008</p> <p><b>1.2.1-</b> Adoption d'un plan d'action stratégique pour la réforme des entreprises publiques en 2008</p> <p><b>1.3.1-</b> Signature d'un contrat/bail de gestion pour le port de Matadi entre l'ONATRA et une entreprise privée en 2010</p> <p><b>1.3.2-</b> Signature d'un contrat/bail de gestion</p> | <p><b>1.2.1 bis-</b> Adoption d'un plan d'action de remboursement des dettes des entreprises publiques en 2008-2009</p> <p><b>1.3.1 bis-</b> Mise en place des conseils d'administration, les équipes de gestion et les comités chargés de l'audit dans les principales entreprises publiques en 2008-2009</p> <p><b>1.3.2 bis-</b> Elaboration des principales lois et décrets sur le désinvestissement de l'Etat des entreprises publiques en 2008</p> | 28.21 |  |
|---------------------------------------------------------------------------------------------------------------------------------------------------------------------------------------------------------------|-----------------------------------------------------------------------------------------------------------------------------------------------------------------------------------------------------------------------------------------------------------------------------------------------------------------------------------------------------------|---------------------------------------------------------------------------------------------------------------------------------------------------------------------------------------------------------------------------------------------------------------------------------------------------------------------------------------------------------------------------------------------------|----------------------------------------------------------------------------------------------------------------------------------------------------------------------------------------------------------------------------------------------------------------------------------------------------------------------------------------------------------------------------------------------------------------------------------------------------------|-------|--|

# PILIER 1

## MATRICE DES RESULTATS DE LA BONNE GOUVERNANCE

Objectif stratégique: Enlever les obstacles portant sur la gouvernance qui empêchent le pays d'atteindre les OMD

| Résultats globaux attendus | Résultats spécifiques attendus                                                                                                                                                      | Actions à court terme<br>Juillet 2007 – Décembre 2008<br>Programme d'Actions<br>Prioritaires                                                                                                                                                                                                                                                                                                                                                                                                                                                                                                                                                                                                                                                                                | Actions indicatives à moyen terme<br>2009 – 2010                                                                                                                                                                                                                                                                                                                                                                             | Ressources indicatives (en million USD) |                 |
|----------------------------|-------------------------------------------------------------------------------------------------------------------------------------------------------------------------------------|-----------------------------------------------------------------------------------------------------------------------------------------------------------------------------------------------------------------------------------------------------------------------------------------------------------------------------------------------------------------------------------------------------------------------------------------------------------------------------------------------------------------------------------------------------------------------------------------------------------------------------------------------------------------------------------------------------------------------------------------------------------------------------|------------------------------------------------------------------------------------------------------------------------------------------------------------------------------------------------------------------------------------------------------------------------------------------------------------------------------------------------------------------------------------------------------------------------------|-----------------------------------------|-----------------|
|                            |                                                                                                                                                                                     |                                                                                                                                                                                                                                                                                                                                                                                                                                                                                                                                                                                                                                                                                                                                                                             |                                                                                                                                                                                                                                                                                                                                                                                                                              | Ress. Engag.                            | Nouv. promesses |
|                            | <p><b>1.4-</b> Les actions visant à lever les obstacles et autres contraintes à la participation du secteur privé sont prises en concertation avec les organisations du secteur</p> | <p>pour les chemins de fer entre la SNCC et une entreprise privée en 2010</p> <p><b>1.3.3-</b> Publication du premier rapport sur la réforme des utilités publiques (électricité et eau) en 2008</p> <p><b>1.4.1-</b> Signature du décret présidentiel d'adhésion à l'OHADA et adoption des mesures d'application de ce décret en 2008</p> <p><b>1.4.2-</b> Développement d'une stratégie et d'un plan d'actions pour lever les obstacles et autres contraintes au développement du secteur privé, sur la base de l'évaluation du climat d'affaires (ICA) et du rapport « Doing Business » en 2008</p> <p><b>1.4.3-</b> Publication du premier rapport annuel de la Fédération des Entreprises Congolaises (FEC) sur les obstacles administratifs et réglementaires aux</p> | <p><b>1.3.3 bis-</b> Elaboration et mise en œuvre d'un plan d'action sur la privatisation des entreprises publiques, en accord avec les parties prenantes en 2008-2009</p> <p><b>1.4.1 bis-</b> Lancement de la mise en œuvre du plan d'actions pour lever les obstacles et autres contraintes au développement du secteur privé en 2008-2009</p> <p><b>1.4.2 bis-</b> Installation du Tribunal de Commerce en 2008-2009</p> |                                         |                 |

# PILIER 1

## MATRICE DES RESULTATS DE LA BONNE GOUVERNANCE

Objectif stratégique: Enlever les obstacles portant sur la gouvernance qui empêchent le pays d'atteindre les OMD

| Résultats globaux attendus | Résultats spécifiques attendus                                                                                                                                        | Actions à court terme<br>Juillet 2007 – Décembre 2008<br>Programme d'Actions Prioritaires | Actions indicatives à moyen terme<br>2009 – 2010 | Ressources indicatives (en million USD) |                 |
|----------------------------|-----------------------------------------------------------------------------------------------------------------------------------------------------------------------|-------------------------------------------------------------------------------------------|--------------------------------------------------|-----------------------------------------|-----------------|
|                            |                                                                                                                                                                       |                                                                                           |                                                  | Ress. Engag.                            | Nouv. promesses |
|                            | 1.5- Une stratégie de transfert des services sociaux qui sont actuellement rendus par les entreprises publiques aux entités adéquates est conçue et mise en exécution | activités du secteur privé en 2008                                                        |                                                  |                                         |                 |

## **Pilier 2 : Consolider la stabilité macroéconomique et la croissance**

La croissance économique propice à la réduction de la pauvreté en RDC se veut robuste, durable et reposant sur un cadre et des politiques macroéconomiques stables. Dans le domaine de la politique budgétaire, il s'agit d'une part, de maîtriser les dépenses publiques, et d'autre part, d'accroître les recettes publiques par la mise en œuvre des réformes et l'exécution rapide de celles déjà formulées. La politique monétaire restera prudente sur la période et sera centrée autour du renforcement de l'indépendance de la Banque centrale.

Les secteurs porteurs de croissance économique ont été identifiés et feront l'objet d'un appui en termes d'investissements sur la base des études réalisées en vue notamment de : (i) relancer la production agricole, de l'élevage et de la pêche, (ii) diversifier les filières agricoles d'exportation, (iii) promouvoir le développement du Microcrédit et de la Micro-entreprise, (iv) encadrer adéquatement la mise en valeur du potentiel forestier, (v) définir une politique de transport multimodal, tenant principalement compte de la navigation maritime, ferroviaire aérienne et fluviale, (vi) finaliser la mise en œuvre des réformes du secteur minier, (vii) amorcer la restructuration des entreprises publiques du secteur du portefeuille, (viii) accélérer la finalisation des études en cours dans le sous-secteur électricité (cadre légal et réglementaire) ainsi que la mise en valeur du potentiel du site de Inga et (ix) développer et renforcer le partenariat public privé (PPP) afin de relancer le tissu industriel du pays et promouvoir l'exportation.

## PILIER 2

### MATRICE DES RESULTATS DE CROISSANCE PRO-PAUVRE

Indicateur stratégique : Augmentation des taux de croissance économique de 6,5 % en 2007, 7,7% en 2008, 8,4% 2009

| Résultats globaux attendus                                                                                                                                           | Résultats spécifiques attendus                                                                                                                                                                                                                                    | Actions à court terme<br>Juillet 2007 – Décembre 2008<br>Programme d'Actions Prioritaires                                                                                                                                                                                                                                                                                                                                                                                                                                                                                                                                                                                                                                                                                                                                                                                                                                                                                                                                                                     | Actions indicatives à moyen terme<br>2009 – 2010                                                                                                                                                                                                                                                                                                                                                                                                                                     | Ressources indicatives (USD) |                 |
|----------------------------------------------------------------------------------------------------------------------------------------------------------------------|-------------------------------------------------------------------------------------------------------------------------------------------------------------------------------------------------------------------------------------------------------------------|---------------------------------------------------------------------------------------------------------------------------------------------------------------------------------------------------------------------------------------------------------------------------------------------------------------------------------------------------------------------------------------------------------------------------------------------------------------------------------------------------------------------------------------------------------------------------------------------------------------------------------------------------------------------------------------------------------------------------------------------------------------------------------------------------------------------------------------------------------------------------------------------------------------------------------------------------------------------------------------------------------------------------------------------------------------|--------------------------------------------------------------------------------------------------------------------------------------------------------------------------------------------------------------------------------------------------------------------------------------------------------------------------------------------------------------------------------------------------------------------------------------------------------------------------------------|------------------------------|-----------------|
|                                                                                                                                                                      |                                                                                                                                                                                                                                                                   |                                                                                                                                                                                                                                                                                                                                                                                                                                                                                                                                                                                                                                                                                                                                                                                                                                                                                                                                                                                                                                                               |                                                                                                                                                                                                                                                                                                                                                                                                                                                                                      | Res. engagées                | Nouv. Promesses |
| <b>TRANSPORT</b>                                                                                                                                                     |                                                                                                                                                                                                                                                                   |                                                                                                                                                                                                                                                                                                                                                                                                                                                                                                                                                                                                                                                                                                                                                                                                                                                                                                                                                                                                                                                               |                                                                                                                                                                                                                                                                                                                                                                                                                                                                                      |                              |                 |
| 1. La structure de transport est réhabilitée, les entreprises de transport étatiques et privées sont reformées et les investissements dans le secteur sont priorisés | 1.1- Les sections clés du réseau routier sont réhabilitées, incluant (a) des couloirs commerciaux internationaux (b) les connexions de centres provinciaux au réseau principal de transport et (c) la connexion de centres provinciaux à leur hinterland immédiat | <p><b>1.1.1-</b> Adoption de la loi portant sur la protection du patrimoine routier et création d'un fonds d'entretien routier de deuxième génération en 2007</p> <p><b>1.1.2-</b> Réhabilitation de 1,000 km de routes nationales bitumées sur le réseau prioritaire en 2008:</p> <ul style="list-style-type: none"> <li>• Likasi-Lubumbashi (120 kms)</li> <li>• Kimbangu-Tshela (98 kms)</li> <li>• Kengue-Batshamba (344 kms)</li> <li>• Boucle-Kinshasa (IPN-Nsele/Pont 90 kms)</li> <li>• Matadi-Kinshasa</li> </ul> <p><b>1.1.3-</b> Réalisation des études de faisabilité pour 65 kilomètres de voirie</p> <p><b>1.1.4-</b> Réhabilitation de 190 kilomètres de voirie</p> <p><b>1.1.5-</b> Réhabilitation de pistes rurales (le nombre de kms de pistes rurales à réhabiliter sera précisé dans le plan de mise en œuvre du PAP)</p> <p><b>1.1.6-</b> Réouverture de 2,000 kilomètres de routes en terre du réseau national prioritaire</p> <p><b>1.1.7-</b> Reconnecter au moins 18 villes principales (incluant les Chefs lieux des Provinces)</p> | <p><b>1.1.1. bis</b> Le Fonds Routier National est mise en place et opérationnel en 2009</p> <p>1.1.1. bis La stratégie de Transport routier et son plan d'investissement sont adoptés en 2009</p> <p><b>1.2.1. bis</b> 1241 km de routes nationales et 300 km de routes rurales sont réhabilitées en 2010</p> <p><b>1.1.3 bis</b> 40 km de voirie urbaine a Kinshasa sont réhabilités en 2011</p> <p><b>1.1.6. bis</b> 1.400 km de routes sont rouvertes et entretenues en 2011</p> | 131,2                        |                 |

## PILIER 2

### MATRICE DES RESULTATS DE CROISSANCE PRO-PAUVRE

Indicateur stratégique : Augmentation des taux de croissance économique de 6,5 % en 2007, 7,7% en 2008, 8,4% 2009

| Résultats globaux attendus | Résultats spécifiques attendus                                                                                                                                                                                 | Actions à court terme<br>Juillet 2007 – Décembre 2008<br>Programme d'Actions Prioritaires                                                                                                                                                                                                                                                                                                                                                                                                                                                                                                                                                                | Actions indicatives à moyen terme<br>2009 – 2010                                                                                                                                                                                                                  |  | Ressources indicatives (USD) |                 |
|----------------------------|----------------------------------------------------------------------------------------------------------------------------------------------------------------------------------------------------------------|----------------------------------------------------------------------------------------------------------------------------------------------------------------------------------------------------------------------------------------------------------------------------------------------------------------------------------------------------------------------------------------------------------------------------------------------------------------------------------------------------------------------------------------------------------------------------------------------------------------------------------------------------------|-------------------------------------------------------------------------------------------------------------------------------------------------------------------------------------------------------------------------------------------------------------------|--|------------------------------|-----------------|
|                            |                                                                                                                                                                                                                |                                                                                                                                                                                                                                                                                                                                                                                                                                                                                                                                                                                                                                                          |                                                                                                                                                                                                                                                                   |  | Res. engagées                | Nouv. Promesses |
|                            | <p><b>1.2-</b> Des entreprises Publiques dans le secteur de transport sont restructurées (SNCC /ONATRA/RVM/RVA)</p> <p><b>1.3-</b> La navigation Fluviale et les activités de chemin de fer sont rétablies</p> | <p>à leur hinterland dans un rayon de 40 Kilomètres</p> <p><b>1.1.8-</b> Entretien de pistes rurales (le nombre de kms de pistes rurales à entretenir sera précisé dans le plan de mise en œuvre du PAP)</p> <p><b>1.1.9-</b> Entretien régulier d'au moins 3,000 kilomètres de réseau national prioritaire</p> <p><b>1.1.10-</b> Entretien de 190 kilomètres de voirie</p> <p><b>1.3.1</b> Etudes techniques pour las réhabilitation des ports fluviaux (40 ports) études bathymétriques et hydrographiques des voies fluviales navigables, acquisition de l'équipement nécessaire pour l'aménagement des 15,000 kms de voies navigables de las RDC</p> | <p><b>1.2. bis</b> Les contrats de gestion privée de la SNCC et la CFMK sont mis en place en 2009</p> <p><b>1.3.1-bis</b> Amélioration des systèmes de transports routier et ferroviaire au niveau des points de sortie des grandes frontières (Bukavu, Goma,</p> |  |                              |                 |

## PILIER 2

### MATRICE DES RESULTATS DE CROISSANCE PRO-PAUVRE

Indicateur stratégique : Augmentation des taux de croissance économique de 6,5 % en 2007, 7,7% en 2008, 8,4% 2009

| Résultats globaux attendus | Résultats spécifiques attendus                                | Actions à court terme<br>Juillet 2007 – Décembre 2008<br>Programme d'Actions Prioritaires                                                                                  | Actions indicatives à moyen terme<br>2009 – 2010                                                                                                                   |                 | Ressources indicatives (USD) |  |
|----------------------------|---------------------------------------------------------------|----------------------------------------------------------------------------------------------------------------------------------------------------------------------------|--------------------------------------------------------------------------------------------------------------------------------------------------------------------|-----------------|------------------------------|--|
|                            |                                                               |                                                                                                                                                                            | Res. engagées                                                                                                                                                      | Nouv. Promesses |                              |  |
|                            | 1.4- Un transport aérien national fiable et sûr est développé | 1.4.1 Adoption du nouveau code de l'aviation civile et création constitution et financement de l'agence nationale de sécurité et surveillance de l'aviation civile en 2008 | Lubumbashi) en 2010                                                                                                                                                |                 |                              |  |
|                            |                                                               |                                                                                                                                                                            | 1.3.2-bis Remise au privé des activités du port de Matadi en 2011                                                                                                  |                 |                              |  |
|                            |                                                               |                                                                                                                                                                            | 1.3.3-bis Instauration d'une administration portuaire autonome au niveau des grands ports de la RDC y compris Boma, Banana, et Matadi et autres en 2011            |                 |                              |  |
|                            |                                                               |                                                                                                                                                                            | 1.3.1-bis Aménagement de 7500 km de voies navigables en 2010                                                                                                       |                 |                              |  |
|                            |                                                               |                                                                                                                                                                            | 1.3.2-bis Réparation des chemins de fer entre Kolwezi et la Zambie en 2010                                                                                         |                 |                              |  |
|                            |                                                               |                                                                                                                                                                            | 1.3.3- bis Réhabilitation du réseau des chemins de fer de la SNCC et de CMFK (le nombre de kms à réhabiliter sera précisé dans le plan de mise en œuvre du PAP) en |                 |                              |  |
|                            |                                                               |                                                                                                                                                                            | 1.3.4-bis Doublement du trafic ferroviaire et fluvial reliant les principales villes en 2011                                                                       |                 |                              |  |
|                            |                                                               |                                                                                                                                                                            | 1.4.1-bis Mise en conformité de 25% de l'aviation civile nationale avec les standards de l'OACI et les normes internationales de sécurité en 2009                  |                 |                              |  |

## PILIER 2

### MATRICE DES RESULTATS DE CROISSANCE PRO-PAUVRE

Indicateur stratégique : Augmentation des taux de croissance économique de 6,5 % en 2007, 7,7% en 2008, 8,4% 2009

| Résultats globaux attendus                                                                                                                         | Résultats spécifiques attendus                                                                                                                                                                               | Actions à court terme<br>Juillet 2007 – Décembre 2008<br>Programme d'Actions Prioritaires                                                                                                                                                                                                                                                                                                                                                                                                                               | Actions indicatives à moyen terme<br>2009 – 2010                                                                                                                                                                                                                                                      | Ressources indicatives (USD) |                 |
|----------------------------------------------------------------------------------------------------------------------------------------------------|--------------------------------------------------------------------------------------------------------------------------------------------------------------------------------------------------------------|-------------------------------------------------------------------------------------------------------------------------------------------------------------------------------------------------------------------------------------------------------------------------------------------------------------------------------------------------------------------------------------------------------------------------------------------------------------------------------------------------------------------------|-------------------------------------------------------------------------------------------------------------------------------------------------------------------------------------------------------------------------------------------------------------------------------------------------------|------------------------------|-----------------|
|                                                                                                                                                    |                                                                                                                                                                                                              |                                                                                                                                                                                                                                                                                                                                                                                                                                                                                                                         |                                                                                                                                                                                                                                                                                                       | Res. engagées                | Nouv. Promesses |
|                                                                                                                                                    |                                                                                                                                                                                                              |                                                                                                                                                                                                                                                                                                                                                                                                                                                                                                                         |                                                                                                                                                                                                                                                                                                       |                              |                 |
|                                                                                                                                                    |                                                                                                                                                                                                              |                                                                                                                                                                                                                                                                                                                                                                                                                                                                                                                         | <p><b>1.4.2-bis</b> Bornage de la concession de Ndjili en 2011</p> <p><b>1.4.3-bis</b> Réhabilitation des aéroports internationaux de Ndjili, de Lubumbashi et de Kisangani en 2011</p>                                                                                                               |                              |                 |
| <b><u>AGRICULTURE</u></b>                                                                                                                          |                                                                                                                                                                                                              |                                                                                                                                                                                                                                                                                                                                                                                                                                                                                                                         |                                                                                                                                                                                                                                                                                                       |                              |                 |
| <p><b>1. La production agricole est augmentée et son évacuation assurée, permettant l'autonomie alimentaire et la relance de l'exportation</b></p> | <p><b>1.1-</b> Des semences et des géniteurs de qualité sont produits et des techniques mises au point et disponibles pour les producteurs</p> <p><b>1.2-</b> L'accès aux intrants est amélioré/facilité</p> | <p><b>1.1.1-</b> Adoption de la stratégie sectorielle en 2008</p> <p><b>1.1.2-</b> Opérationnalisation du groupe de concertation sectoriel, sous la coordination du MINAGRI en 2009</p> <p><b>1.1.3</b> Adoption de la loi semencière en 2008</p> <p><b>1.1.4-</b> Réhabilitation de 6 centres de recherches agricoles assurant la production de semences de base et de nouvelles techniques en 2009</p> <p><b>1.1.5 -</b> Réhabilitation de 10 centres agro multiplicateurs de l'Etat dans chaque province en 2009</p> | <p><b>1.1.1-bis</b> Renforcement du Service National de Semences (SENASA) en 2009</p> <p><b>1.1.2-bis</b> Réhabilitation de 20 nouveaux centres agromultiplicateurs par province et assurer 40% des besoins en semences en 2010</p> <p><b>1.2.1-bis</b> Distribution des intrants aux producteurs</p> | <b>210,2</b>                 |                 |

## PILIER 2

### MATRICE DES RESULTATS DE CROISSANCE PRO-PAUVRE

Indicateur stratégique : Augmentation des taux de croissance économique de 6,5 % en 2007, 7,7% en 2008, 8,4% 2009

| Résultats globaux attendus | Résultats spécifiques attendus                                                                                                    | Actions à court terme<br>Juillet 2007 – Décembre 2008<br>Programme d'Actions Prioritaires                                                                                                                                                                                                                                                                                                                                                                                                                                                                                                                                                                                                                                                                                                                                                                             | Actions indicatives à moyen terme<br>2009 – 2010                                                                                                                                    |  | Ressources indicatives (USD) |                 |
|----------------------------|-----------------------------------------------------------------------------------------------------------------------------------|-----------------------------------------------------------------------------------------------------------------------------------------------------------------------------------------------------------------------------------------------------------------------------------------------------------------------------------------------------------------------------------------------------------------------------------------------------------------------------------------------------------------------------------------------------------------------------------------------------------------------------------------------------------------------------------------------------------------------------------------------------------------------------------------------------------------------------------------------------------------------|-------------------------------------------------------------------------------------------------------------------------------------------------------------------------------------|--|------------------------------|-----------------|
|                            |                                                                                                                                   |                                                                                                                                                                                                                                                                                                                                                                                                                                                                                                                                                                                                                                                                                                                                                                                                                                                                       |                                                                                                                                                                                     |  | Res. engagées                | Nouv. Promesses |
|                            | 1.3- Des associations de producteurs sont renforcées et organisent mieux la production et la commercialisation de leur production | <p><b>1.2.1-</b> Gestion transparente des terres agricoles publiques en 2009</p> <p><b>1.2.2-</b> Réalisation d'une étude sur la taxation agricole en 2008</p> <p><b>1.2.3-</b> Distribution des intrants de qualité à au moins 500.000 ménages producteurs (sur un total estimé de 7 millions) en 2008</p> <p><b>1.3.1-</b> Dynamisation des opérateurs économiques privés du secteur en 2008</p> <p><b>1.3.2-</b> Mise en place les structures légales d'associations professionnelles des agriculteurs en 2008</p> <p><b>1.3.3-</b> Encadrement des associations par les services de vulgarisation de l'administration en 2008</p> <p><b>1.3.4-</b> Implantation et opérationnalisation de 11 services provinciaux de conseils et d'encadrement agricole en droite ligne avec la restructuration et la décentralisation du Ministère de l'Agriculture) en 2008</p> | <p>nécessiteux dans les zones les plus isolées en 2009-2010</p> <p><b>1.3.2-bis</b> Opérationnalisation d'un plan d'action d'appui aux associations de producteurs en 2009-2010</p> |  |                              |                 |

## PILIER 2

### MATRICE DES RESULTATS DE CROISSANCE PRO-PAUVRE

Indicateur stratégique : Augmentation des taux de croissance économique de 6,5 % en 2007, 7,7% en 2008, 8,4% 2009

| Résultats globaux attendus | Résultats spécifiques attendus                                                                                                                                                                                                                                                                                                       | Actions à court terme<br>Juillet 2007 – Décembre 2008<br>Programme d'Actions Prioritaires                                                                                                                                                                                                                                                                                                                                          | Actions indicatives à moyen terme<br>2009 – 2010                                                                                                                                                                                                                                                                                                                                                                                                                                                                                                                                                                                                                                                                                                                                                                                               | Ressources indicatives (USD) |                 |
|----------------------------|--------------------------------------------------------------------------------------------------------------------------------------------------------------------------------------------------------------------------------------------------------------------------------------------------------------------------------------|------------------------------------------------------------------------------------------------------------------------------------------------------------------------------------------------------------------------------------------------------------------------------------------------------------------------------------------------------------------------------------------------------------------------------------|------------------------------------------------------------------------------------------------------------------------------------------------------------------------------------------------------------------------------------------------------------------------------------------------------------------------------------------------------------------------------------------------------------------------------------------------------------------------------------------------------------------------------------------------------------------------------------------------------------------------------------------------------------------------------------------------------------------------------------------------------------------------------------------------------------------------------------------------|------------------------------|-----------------|
|                            |                                                                                                                                                                                                                                                                                                                                      |                                                                                                                                                                                                                                                                                                                                                                                                                                    |                                                                                                                                                                                                                                                                                                                                                                                                                                                                                                                                                                                                                                                                                                                                                                                                                                                | Res. engagées                | Nouv. Promesses |
|                            | <p><b>1.4-</b> L'accès au crédit et à la micro finance est effectif pour le secteur agricole</p> <p><b>1.5-</b> La formation et l'encadrement des producteurs et encadreurs et la coordination des acteurs sont assurés</p> <p><b>1.6-</b> Les données agricoles sont collectées et analysées et les informations sont diffusées</p> | <p><b>1.4.1-</b> Elaboration d'un cadre réglementaire pour le financement du secteur rural, y compris la micro-finance en 2008</p> <p><b>1.5.1-</b> Promotion de la communication et opérationnalisation des contrats avec le secteur privé des transports et de l'agro-industrie en 2008</p> <p><b>1.6.1-</b> Réhabilitation et opérationnalisation du service de statistique du Ministère de l'Agriculture au niveau central</p> | <p><b>1.4.1-bis</b> Promotion du développement des structures de crédit et du microcrédit en milieu rural (le nombre des acteurs du secteur qui auront accès au microcrédit sera précisé dans le plan de mise en œuvre du PAP) en 2010</p> <p><b>1.5.1-bis</b> Renforcement des centres de formation agricole provinciaux en 2010</p> <p><b>1.6.1-bis</b> Achèvement et vulgarisation du recensement agricole en 2011</p> <p><b>1.6.1-bis</b> Opérationnalisation du système d'information sur la sécurité alimentaire (SISA) en 2011</p> <p><b>1.6.1-bis</b> Réhabilitation et opérationnalisation au niveau provincial les Services statistiques du Ministère de l'Agriculture en 2011</p> <p><b>1.6.1-bis</b> Réhabilitation et opérationnalisation des stations INERA couvrant des agro-écosystèmes (au moins un par province) en 2011</p> |                              |                 |

## PILIER 2

### MATRICE DES RESULTATS DE CROISSANCE PRO-PAUVRE

Indicateur stratégique : Augmentation des taux de croissance économique de 6,5 % en 2007, 7,7% en 2008, 8,4% 2009

| Résultats globaux attendus                        | Résultats spécifiques attendus                                                                                                                                                                                                                                                                                                                                                                                                                                                                                                                                                                                                                 | Actions à court terme<br>Juillet 2007 – Décembre 2008<br>Programme d'Actions Prioritaires                                                                                                                                                                                                                                                                                                           | Actions indicatives à moyen terme<br>2009 – 2010                                                                                                                                                                                                                                                               | Ressources indicatives (USD) |                 |
|---------------------------------------------------|------------------------------------------------------------------------------------------------------------------------------------------------------------------------------------------------------------------------------------------------------------------------------------------------------------------------------------------------------------------------------------------------------------------------------------------------------------------------------------------------------------------------------------------------------------------------------------------------------------------------------------------------|-----------------------------------------------------------------------------------------------------------------------------------------------------------------------------------------------------------------------------------------------------------------------------------------------------------------------------------------------------------------------------------------------------|----------------------------------------------------------------------------------------------------------------------------------------------------------------------------------------------------------------------------------------------------------------------------------------------------------------|------------------------------|-----------------|
|                                                   |                                                                                                                                                                                                                                                                                                                                                                                                                                                                                                                                                                                                                                                |                                                                                                                                                                                                                                                                                                                                                                                                     |                                                                                                                                                                                                                                                                                                                | Res. engagées                | Nouv. Promesses |
|                                                   |                                                                                                                                                                                                                                                                                                                                                                                                                                                                                                                                                                                                                                                |                                                                                                                                                                                                                                                                                                                                                                                                     | 1.6.1-bis Achèvement de la décentralisation du MINAGRI en 2011                                                                                                                                                                                                                                                 |                              |                 |
| <b>2. L'amélioration de la gestion forestière</b> | <p><b>2.1-</b> La mise en œuvre des reformes fiscales de 2004 continue et 40% de revenus sont transférés aux entités locales</p> <p><b>2.2-</b> La démarcation de zones forestière effectuée d'une manière participative continue mettant l'accent sur les droits des autochtones et la conservation de l'environnement</p> <p><b>2.3-</b> Les principaux parcs et réserves naturelles sont réhabilités et les espèces en voie de disparition sont protégées</p> <p><b>2.4-</b> Les plans de gestion durable de forêts sont mis en œuvre dans toutes les nouvelles concessions forestières</p> <p><b>2.5-</b> Les nouveaux contrats et les</p> | <p><b>2.1.1-</b> Augmentation de la taxe d'exploitation forestière de 0.5 dollar par hectare et élimination de toutes les taxes non justifiées, et Transfert de 40% des revenus forestiers aux provinces et territoires en 2008</p> <p><b>2.2.1-</b> Finalisation de manière participative du processus d'identification des domaines forestiers qui seront mis en exploitation en 2010 en 2008</p> | <p><b>2.2.1-bis</b> Adoption d'une manière participative d'un plan de zonage de trois ans pour les nouvelles concessions forestières et la prise en compte des résultats dans la législation et les procédures nationales en 2009-2010</p> <p><b>2.4.1-bis</b> Approbation des plans de gestion pour toute</p> | <b>16,04</b>                 |                 |

## PILIER 2

### MATRICE DES RESULTATS DE CROISSANCE PRO-PAUVRE

Indicateur stratégique : Augmentation des taux de croissance économique de 6,5 % en 2007, 7,7% en 2008, 8,4% 2009

| Résultats globaux attendus                                             | Résultats spécifiques attendus                                                                                                                                                                                                                                                                                                                                   | Actions à court terme<br>Juillet 2007 – Décembre 2008<br>Programme d'Actions Prioritaires                                                                                                                                                                                                                                                                                                                                                         | Actions indicatives à moyen terme<br>2009 – 2010                                                                                                                                                                                                                                              |                                                                                                                                                                                                                                                                          | Ressources indicatives (USD) |                 |
|------------------------------------------------------------------------|------------------------------------------------------------------------------------------------------------------------------------------------------------------------------------------------------------------------------------------------------------------------------------------------------------------------------------------------------------------|---------------------------------------------------------------------------------------------------------------------------------------------------------------------------------------------------------------------------------------------------------------------------------------------------------------------------------------------------------------------------------------------------------------------------------------------------|-----------------------------------------------------------------------------------------------------------------------------------------------------------------------------------------------------------------------------------------------------------------------------------------------|--------------------------------------------------------------------------------------------------------------------------------------------------------------------------------------------------------------------------------------------------------------------------|------------------------------|-----------------|
|                                                                        |                                                                                                                                                                                                                                                                                                                                                                  |                                                                                                                                                                                                                                                                                                                                                                                                                                                   |                                                                                                                                                                                                                                                                                               |                                                                                                                                                                                                                                                                          | Res. engagées                | Nouv. Promesses |
|                                                                        | modèles de financement comportant un volet de compensation pour la bio-carbone et biodiversité sont mis en place                                                                                                                                                                                                                                                 |                                                                                                                                                                                                                                                                                                                                                                                                                                                   | concession en 2010                                                                                                                                                                                                                                                                            | 2.5.1-bis Mise en place d'une gestion innovatrice et d'un model de financement des forets qui bénéficient vivant de la foret et comtribue également à la croissance à traver le finsncement de la bio carbon et biodiversité et autres services environnementaux en 2009 |                              |                 |
| <b>LES MINES</b>                                                       |                                                                                                                                                                                                                                                                                                                                                                  |                                                                                                                                                                                                                                                                                                                                                                                                                                                   |                                                                                                                                                                                                                                                                                               |                                                                                                                                                                                                                                                                          |                              |                 |
| <b>1. L'environnement d'affaires dans le secteur minier s'améliore</b> | <p><b>1.1-</b> La revue des accords de partenariat (comprenant ceux de Gécamines, de la MIBA, et autres entreprises) est finalisée</p> <p><b>1.2-</b> La restructuration de Gécamines est complétée</p> <p><b>1.3-</b> Le cadre juridique pour le paiement des revenus et la rétrocession des paiements aux niveaux provinciaux et territoriaux sont établis</p> | <p><b>1.1.1-</b> Révision des accords existants entre le gouvernement et les compagnies d'exploitation et d'autres accords fiscaux en conformité avec les normes internationales en 2008</p> <p><b>1.2.1-</b> Poursuite de la restructuration de Gécamines, avec l'objectif de la finaliser en 2007-2008</p> <p><b>1.3.1-</b> Levée des incohérences entre la Constitution et le code minier concernant la rétrocession des paiements en 2008</p> | <p><b>1.1.1-bis</b> Révision des partenariats de Gécamines et de MIBA en 2007-2009</p> <p><b>1.3.1-bis</b> Mise en œuvre du plan de renforcement des services concernés afin d'améliorer la collecte des recettes en 2010</p> <p><b>1.3.1-bis</b> Adoption et publication des lois sur le</p> | <b>23,8</b>                                                                                                                                                                                                                                                              |                              |                 |

## PILIER 2

### MATRICE DES RESULTATS DE CROISSANCE PRO-PAUVRE

Indicateur stratégique : Augmentation des taux de croissance économique de 6,5 % en 2007, 7,7% en 2008, 8,4% 2009

| Résultats globaux attendus                                        | Résultats spécifiques attendus             | Actions à court terme<br>Juillet 2007 – Décembre 2008<br>Programme d'Actions Prioritaires                                                                                                                                                                                                                                                                                                                                                  | Actions indicatives à moyen terme<br>2009 – 2010                                                                                                                                                                                                                                                                                                                                  | Ressources indicatives (USD) |                 |
|-------------------------------------------------------------------|--------------------------------------------|--------------------------------------------------------------------------------------------------------------------------------------------------------------------------------------------------------------------------------------------------------------------------------------------------------------------------------------------------------------------------------------------------------------------------------------------|-----------------------------------------------------------------------------------------------------------------------------------------------------------------------------------------------------------------------------------------------------------------------------------------------------------------------------------------------------------------------------------|------------------------------|-----------------|
|                                                                   |                                            |                                                                                                                                                                                                                                                                                                                                                                                                                                            |                                                                                                                                                                                                                                                                                                                                                                                   | Res. engagées                | Nouv. Promesses |
|                                                                   |                                            |                                                                                                                                                                                                                                                                                                                                                                                                                                            | <p>Partenariat-Public-Privé (PPP) en 2010</p> <p><b>1.3.1-bis</b> Clarification des différentes organisations présentes aux frontières dont l'OFIDA et l'OCC et mise en œuvre dans le cadre de la réforme des douanes en 2011</p> <p><b>1.3.1-bis</b> Opérationnalisation de la réforme douanière basée sur une concertation des services et des ministères concernés en 2010</p> |                              |                 |
|                                                                   |                                            | <p><b>1.3.2-</b> Exécution de l'ITIE et publication des recettes des compagnies d'exploitation (dont les contrats sont en cours) en 2008</p> <p><b>1.3.3-</b> Renforcement de la participation congolaise au processus Kimberley à travers le CEEC et la société civile en 2008</p> <p><b>1.3.4-</b> Mise en œuvre d'un plan d'action sur les appuis nécessaires pour renforcer la capacité de l'OFIDA, de la DGRAD, et du DGI en 2008</p> |                                                                                                                                                                                                                                                                                                                                                                                   |                              |                 |
| <b>2. L'exploitation informelle et artisanale est régularisée</b> | <b>2.1-</b> Des rapports entre les mineurs | <b>2.1.1-</b> Développement des appuis pour renforcer                                                                                                                                                                                                                                                                                                                                                                                      | <b>2.1.1-bis</b> Installation des centres de prestation de                                                                                                                                                                                                                                                                                                                        |                              |                 |

## PILIER 2

### MATRICE DES RESULTATS DE CROISSANCE PRO-PAUVRE

Indicateur stratégique : Augmentation des taux de croissance économique de 6,5 % en 2007, 7,7% en 2008, 8,4% 2009

| Résultats globaux attendus                          | Résultats spécifiques attendus                                                                                                                                      | Actions à court terme<br>Juillet 2007 – Décembre 2008<br>Programme d'Actions Prioritaires                                                                                                                                                                                                                                                                                                                                                                                                                                     | Actions indicatives à moyen terme<br>2009 – 2010                                                                                                                                                                                                                                                                                                                                                                                                                   | Ressources indicatives (USD) |                 |
|-----------------------------------------------------|---------------------------------------------------------------------------------------------------------------------------------------------------------------------|-------------------------------------------------------------------------------------------------------------------------------------------------------------------------------------------------------------------------------------------------------------------------------------------------------------------------------------------------------------------------------------------------------------------------------------------------------------------------------------------------------------------------------|--------------------------------------------------------------------------------------------------------------------------------------------------------------------------------------------------------------------------------------------------------------------------------------------------------------------------------------------------------------------------------------------------------------------------------------------------------------------|------------------------------|-----------------|
|                                                     |                                                                                                                                                                     |                                                                                                                                                                                                                                                                                                                                                                                                                                                                                                                               |                                                                                                                                                                                                                                                                                                                                                                                                                                                                    | Res. engagées                | Nouv. Promesses |
|                                                     | <p>artisans et les sociétés minières industrielles voisines sont formalisés</p> <p><b>2.2-</b> Les structures gouverne-mentales de surveillance sont renforcées</p> | <p>les organisations de creuseurs artisans en 2008</p> <p><b>2.2.1-</b> Mise en œuvre des mécanismes pour la résolution des conflits entre les secteurs artisanal et industriel en 2008</p> <p><b>2.2.2-</b> Prise en charge des cas de litiges et application des jugements exécutoires par le système judiciaire congolais en 2009</p> <p><b>2.2.3-</b> Promotion de la responsabilité sociale des entreprises privées par l'organisation et la participation aux conférences et autres formes de collaboration en 2009</p> | <p>services d'appui aux producteurs artisans en 2011</p> <p><b>2.1.1-bis</b> Régularisation de l'installation des organisations de producteurs artisans miniers en 2011</p> <p><b>2.2.1-bis</b> Régularisation de la collaboration entre les grands exploitants miniers et les artisans miniers, notamment à travers un programme pilote en 2011</p> <p><b>2.2.1-bis</b> Lancement des projets générateurs de revenus à l'intérieur des zones minières en 2011</p> |                              |                 |
| <b>INDUSTRIE ET SERVICES</b>                        |                                                                                                                                                                     |                                                                                                                                                                                                                                                                                                                                                                                                                                                                                                                               |                                                                                                                                                                                                                                                                                                                                                                                                                                                                    |                              |                 |
| <b>1. L'accès aux services financiers est accru</b> | <b>1.1-</b> La mobilisation et la motivation des banques commerciales à travailler en réseaux sur toute l'étendue du territoire de la                               | <b>1.1.1-</b> Finalisation de l'étude sur les banques commerciales en 2009                                                                                                                                                                                                                                                                                                                                                                                                                                                    |                                                                                                                                                                                                                                                                                                                                                                                                                                                                    | 47,6                         |                 |

## PILIER 2

### MATRICE DES RESULTATS DE CROISSANCE PRO-PAUVRE

Indicateur stratégique : Augmentation des taux de croissance économique de 6,5 % en 2007, 7,7% en 2008, 8,4% 2009

| Résultats globaux attendus | Résultats spécifiques attendus                                                                                                                                                                                                                                                                                                                                                                                                                                                                                                                                                                                                                | Actions à court terme<br>Juillet 2007 – Décembre 2008<br>Programme d'Actions Prioritaires | Actions indicatives à moyen terme<br>2009 – 2010                                                                                                                                                                                                                                                                                                                                                                                                                                                                                                  |  | Ressources indicatives (USD) |                 |
|----------------------------|-----------------------------------------------------------------------------------------------------------------------------------------------------------------------------------------------------------------------------------------------------------------------------------------------------------------------------------------------------------------------------------------------------------------------------------------------------------------------------------------------------------------------------------------------------------------------------------------------------------------------------------------------|-------------------------------------------------------------------------------------------|---------------------------------------------------------------------------------------------------------------------------------------------------------------------------------------------------------------------------------------------------------------------------------------------------------------------------------------------------------------------------------------------------------------------------------------------------------------------------------------------------------------------------------------------------|--|------------------------------|-----------------|
|                            |                                                                                                                                                                                                                                                                                                                                                                                                                                                                                                                                                                                                                                               |                                                                                           |                                                                                                                                                                                                                                                                                                                                                                                                                                                                                                                                                   |  | Res. engagées                | Nouv. Promesses |
|                            | <p>RDC est effective</p> <p><b>1.2-</b> La réforme du secteur financier est effective</p> <p><b>1.3-</b> La réforme au sein de la Banque Centrale du département chargé du contrôle des activités bancaires est élaborée</p> <p><b>1.4-</b> La recapitalisation des banques viables est en cours</p> <p><b>1.5-</b> Le développement de la micro finance opérationnelle est appuyé à travers la mise en place d'un cadre de réglementation</p> <p><b>1.6-</b> Le plan de mise en place des institutions du micro finances avec une concentration sur les zones facile d'accès est élaboré</p> <p><b>1.7-</b> Installation de mécanismes à</p> |                                                                                           | <p><b>1.2.1-bis</b> Adoption par le Parlement d'une nouvelle législation sur le secteur financier, en conformité avec les meilleures pratiques en 2010</p> <p><b>1.2.1-bis</b> Réalisation pour au moins cinq banques de la satisfaction des exigences du nouveau capital minimum en 2010</p> <p><b>1.3.1-bis</b> Poursuite et finalisation de la réforme de la Banque Centrale en 2011</p> <p><b>1.5.1-bis</b> Mise en oeuvre du cadre légal assurant que les institutions de micro finances sont autosuffisantes et opérationnelles en 2011</p> |  |                              |                 |

## PILIER 2

### MATRICE DES RESULTATS DE CROISSANCE PRO-PAUVRE

Indicateur stratégique : Augmentation des taux de croissance économique de 6,5 % en 2007, 7,7% en 2008, 8,4% 2009

| Résultats globaux attendus                                                                                    | Résultats spécifiques attendus                                                                                                                                                                                                                                                                         | Actions à court terme<br>Juillet 2007 – Décembre 2008<br>Programme d'Actions Prioritaires                                                                                                                                                                                   | Actions indicatives à moyen terme<br>2009 – 2010                                                       | Ressources indicatives (USD) |                 |
|---------------------------------------------------------------------------------------------------------------|--------------------------------------------------------------------------------------------------------------------------------------------------------------------------------------------------------------------------------------------------------------------------------------------------------|-----------------------------------------------------------------------------------------------------------------------------------------------------------------------------------------------------------------------------------------------------------------------------|--------------------------------------------------------------------------------------------------------|------------------------------|-----------------|
|                                                                                                               |                                                                                                                                                                                                                                                                                                        |                                                                                                                                                                                                                                                                             |                                                                                                        | Res. engagées                | Nouv. Promesses |
|                                                                                                               | court terme incluant les lignes de crédit pour combler le fossé jusqu'à la relance du secteur financier dans les villes reliées à l'extérieur telles que Kinshasa, Lubumbashi, Goma, Bukavu et Matadi                                                                                                  |                                                                                                                                                                                                                                                                             |                                                                                                        |                              |                 |
| <b>2. La RDC est dotée d'une politique nationale cohérente de l'emploi et de la formation professionnelle</b> | <b>2.1-</b> Le document de politique nationale de l'emploi et de la formation professionnelle est élaboré et mis en œuvre                                                                                                                                                                              | <b>2.1.1-</b> Organisation d'un premier forum national sur l'emploi et mise en œuvre des recommandations en 2007<br><br><b>2.1.2-</b> Organisation d'un atelier d'élaboration de la politique nationale de l'emploi et des mesures d'application du code du travail en 2008 | <b>2.1.1 bis</b> Mise en œuvre des programmes et plans d'action du forum national sur l'emploi en 2011 |                              |                 |
| <b>3. La disponibilité de l'énergie électrique est augmentée</b>                                              | <b>3.1-</b> Atteinte d'une capacité de base de 1,300 MW grâce au barrage d'Inga<br><br><b>3.2-</b> Réhabilitation et expansion des parties clé du réseau de transmission incluant la ligne Inga Kinshasa<br><br><b>3.3-</b> Amélioration des réseaux de distribution avec une concentration initiale à |                                                                                                                                                                                                                                                                             | <b>3.3.1-bis</b> Réhabilitation du système de distribution de Kinshasa en 2011                         | <b>6,7</b>                   |                 |

## PILIER 2

### MATRICE DES RESULTATS DE CROISSANCE PRO-PAUVRE

Indicateur stratégique : Augmentation des taux de croissance économique de 6,5 % en 2007, 7,7% en 2008, 8,4% 2009

| Résultats globaux attendus | Résultats spécifiques attendus                                                                                                                                                                                                                                                                                | Actions à court terme<br>Juillet 2007 – Décembre 2008<br>Programme d'Actions Prioritaires | Actions indicatives à moyen terme<br>2009 – 2010                                                                                                                                                                                                                                                                                                                                                      | Ressources indicatives (USD) |                 |
|----------------------------|---------------------------------------------------------------------------------------------------------------------------------------------------------------------------------------------------------------------------------------------------------------------------------------------------------------|-------------------------------------------------------------------------------------------|-------------------------------------------------------------------------------------------------------------------------------------------------------------------------------------------------------------------------------------------------------------------------------------------------------------------------------------------------------------------------------------------------------|------------------------------|-----------------|
|                            |                                                                                                                                                                                                                                                                                                               |                                                                                           |                                                                                                                                                                                                                                                                                                                                                                                                       | Res. engagées                | Nouv. Promesses |
|                            | Kinshasa                                                                                                                                                                                                                                                                                                      |                                                                                           |                                                                                                                                                                                                                                                                                                                                                                                                       |                              |                 |
|                            | <p><b>3.4-</b> Appui à la réforme de la Société Nationale d'Electricité (SNEL) avec une concentration sur la responsabilité et la transparence</p> <p><b>3.5-</b> Hausse progressive des exportations de l'énergie et de l'électricité y compris vers l'Afrique du Sud comme source de devises étrangères</p> |                                                                                           | <p><b>3.4.1-bis</b> Amélioration des performances de la SNEL mesuré par l'amélioration du niveau des montants facturés et augmentation du taux de recouvrement d'au moins de 35% à 55% en 2011</p> <p><b>3.4.1-bis</b> Finalisation de l'audit des états financiers de la SNEL en 2008</p> <p><b>3.5.1-bis</b> Remise à neuf et équipement en turbine (100-300 MW) du barrage d'Inga I-II en 2011</p> |                              |                 |
| <b>Sub Total</b>           |                                                                                                                                                                                                                                                                                                               |                                                                                           |                                                                                                                                                                                                                                                                                                                                                                                                       |                              |                 |

### **Pilier 3 : Améliorer l'accès aux services sociaux et réduire la vulnérabilité**

La situation sociale post-conflit de la RDC, à l'image de son économie, est au plus bas. Les secteurs de la santé, de l'éducation, de l'accès à l'eau potable et à un environnement sain, couplés à une protection sociale quasi-inexistante, nécessitent des actions énergiques urgentes et équilibrées. La réhabilitation des infrastructures de base et le rétablissement de services sociaux de qualité à une population de plus en plus nombreuse appellent la mise en place d'une politique agressive du secteur en partenariat avec les organisations communautaires, les ONG, les églises et la société civile, déjà fortement engagées dans ce secteur.

Les efforts seront concentrés sur l'amélioration substantielle de l'accès des populations aux soins de santé et à une éducation de qualité, à l'eau potable et à un milieu sain. La protection sociale de certains groupes vulnérables sera de même améliorée.

## PILIER 3

### MATRICE DES RESULTATS DES SERVICES SOCIAUX

Indicateurs stratégiques : - Augmenter le taux de fréquentation des centres de santé par malade par an : 20 % en 2008 et 30 % en 2009

- Augmenter le taux de scolarisation en 2008: 64.1% et en 2009: 85%

| Résultats globaux attendus                                                                  | Résultats spécifiques attendus                                                                                                                                                                                                                                                                                                                                                                                                                                                                        | Actions à court terme<br>Juillet 2007–Décembre 2008<br>Programme d'Actions<br>Prioritaires                                                                                                                                                                                                                                                                                                                                                                                                                                                                             | Actions indicatives à moyen terme<br>2009 – 2010                                                                                                                                                               | Ressources indicatives<br>(en million de USD) |                     |
|---------------------------------------------------------------------------------------------|-------------------------------------------------------------------------------------------------------------------------------------------------------------------------------------------------------------------------------------------------------------------------------------------------------------------------------------------------------------------------------------------------------------------------------------------------------------------------------------------------------|------------------------------------------------------------------------------------------------------------------------------------------------------------------------------------------------------------------------------------------------------------------------------------------------------------------------------------------------------------------------------------------------------------------------------------------------------------------------------------------------------------------------------------------------------------------------|----------------------------------------------------------------------------------------------------------------------------------------------------------------------------------------------------------------|-----------------------------------------------|---------------------|
|                                                                                             |                                                                                                                                                                                                                                                                                                                                                                                                                                                                                                       |                                                                                                                                                                                                                                                                                                                                                                                                                                                                                                                                                                        |                                                                                                                                                                                                                | Ressources engagées                           | Nouvelles Promesses |
| <b>EDUCATION</b>                                                                            |                                                                                                                                                                                                                                                                                                                                                                                                                                                                                                       |                                                                                                                                                                                                                                                                                                                                                                                                                                                                                                                                                                        |                                                                                                                                                                                                                |                                               |                     |
| 1. La gestion stratégique et opérationnelle dans le secteur de l'enseignement est améliorée | <p>1.1- Une stratégie de l'éducation Nationale et un programme sectoriel à long terme (SWAp) impliquant toutes les parties prenantes sont mis en place</p> <p>1.2- Les mécanismes des Finances Publiques incluant la validation des effectifs d'enseignants sont améliorés et un système de paie simplifié, plus équitable et plus transparent pour s'assurer que les enseignants sont mieux et plus régulièrement payés conformément aux réformes et normes, est présenté dans le secteur public</p> | <p>1.1.1- Elaboration et mise en œuvre d'une stratégie nationale de l'éducation et d'un programme sectoriel à long terme (SWAp) en 2010;</p> <p>1.1.2- Elaboration de la nouvelle loi-cadre sur l'éducation en 2010</p> <p>1.2.1- Finalisation du recensement des enseignants en 2008</p> <p>1.2.2- Mise en place d'un système de gestion des effectifs en 2008</p> <p>1.2.3- Elaboration d'une liste nominative des enseignants dans le cadre de la budgétisation et de la paie en 2007-2008</p> <p>1.2.4- Mécanisation de 15.000 enseignants du primaire en 2008</p> | <p>1.1.2-bis Adoption par le parlement d'une nouvelle loi sur l'éducation en 2009</p> <p>1.2.1 bis- Elaboration d'un programme de mise à la retraite des enseignants ayant atteint la limite d'âge en 2010</p> | 70,7                                          |                     |

## PILIER 3

### MATRICE DES RESULTATS DES SERVICES SOCIAUX

Indicateurs stratégiques : - Augmenter le taux de fréquentation des centres de santé par malade par an : 20 % en 2008 et 30 % en 2009

- Augmenter le taux de scolarisation en 2008: 64.1% et en 2009: 85%

| Résultats globaux attendus | Résultats spécifiques attendus                                                                                                                                                                                      | Actions à court terme<br>Juillet 2007–Décembre 2008<br>Programme d'Actions<br>Prioritaires                                                                                                                                                                                                                                                                                                                                                                                                      | Actions indicatives à moyen terme<br>2009 – 2010                                                                                                                                                                                                                                                                                                         | Ressources indicatives<br>(en million de USD) |                     |
|----------------------------|---------------------------------------------------------------------------------------------------------------------------------------------------------------------------------------------------------------------|-------------------------------------------------------------------------------------------------------------------------------------------------------------------------------------------------------------------------------------------------------------------------------------------------------------------------------------------------------------------------------------------------------------------------------------------------------------------------------------------------|----------------------------------------------------------------------------------------------------------------------------------------------------------------------------------------------------------------------------------------------------------------------------------------------------------------------------------------------------------|-----------------------------------------------|---------------------|
|                            |                                                                                                                                                                                                                     |                                                                                                                                                                                                                                                                                                                                                                                                                                                                                                 |                                                                                                                                                                                                                                                                                                                                                          | Ressources engagées                           | Nouvelles Promesses |
|                            | <p><b>1.3-</b> La capacité d'allocation des ressources par les bailleurs est renforcée dans la conception de programmes, la collecte de données et la gestion du système au niveau central, provincial et local</p> | <p><b>1.2.5-</b> Amélioration de la grille de salaires des enseignants et clarification de la chaîne des dépenses en 2008-2009</p> <p><b>1.3.1-</b> Elaboration de la carte scolaire en 2009-2010</p> <p><b>1.3.2-</b> Publication annuelle des statistiques de l'Education de Base en 2008</p> <p><b>1.3.3-</b> Dotation des enseignants au niveau primaire en matériaux pédagogiques en 2008</p> <p><b>1.3.4-</b> Mise en place d'une gouvernance locale efficace dans les écoles en 2008</p> | <p><b>1.3.1- bis</b> Opérationnalisation des unités EMIS aux niveaux national provincial et sous provincial en 2010</p> <p><b>1.3.1 bis</b> – Elaboration et mise en œuvre des mécanismes sur l'assurance de qualité pour les écoles en 2010</p> <p><b>1.3.1 bis-</b> Mise en œuvre des mécanismes institutionnels et des procédures d'audit en 2010</p> |                                               |                     |

## PILIER 3

### MATRICE DES RESULTATS DES SERVICES SOCIAUX

Indicateurs stratégiques : - Augmenter le taux de fréquentation des centres de santé par malade par an : 20 % en 2008 et 30 % en 2009

- Augmenter le taux de scolarisation en 2008: 64.1% et en 2009: 85%

| Résultats globaux attendus                                                                                                  | Résultats spécifiques attendus                                                                                                          | Actions à court terme<br>Juillet 2007–Décembre 2008<br>Programme d'Actions<br>Prioritaires                                                                                                                                                  | Actions indicatives à moyen terme<br>2009 – 2010                                                                                                                                                                                                                                                      | Ressources indicatives<br>(en million de USD) |                     |
|-----------------------------------------------------------------------------------------------------------------------------|-----------------------------------------------------------------------------------------------------------------------------------------|---------------------------------------------------------------------------------------------------------------------------------------------------------------------------------------------------------------------------------------------|-------------------------------------------------------------------------------------------------------------------------------------------------------------------------------------------------------------------------------------------------------------------------------------------------------|-----------------------------------------------|---------------------|
|                                                                                                                             |                                                                                                                                         |                                                                                                                                                                                                                                             |                                                                                                                                                                                                                                                                                                       | Ressources engagées                           | Nouvelles Promesses |
| 2. Le niveau de financement du secteur public de l'éducation est augmenté et la gestion financière du secteur est améliorée | 2.1- Les contributions financières des bailleurs sont alignées sur la stratégie nationale de l'éducation                                | 2.1.1- Mise en place d'un système de suivi annuel des contributions des bailleurs de fonds et des autres sources de financement dans le secteur éducation en 2008                                                                           | 2.2.1. bis Le cadre de dépense a moyen terme est mise en place en 2009<br><br>2.3.1 bis- Augmentation à 20% au moins de la part du budget de l'Etat allouée au secteur de l'éducation en 2009<br><br>2.4.1 bis- Réalisation de la Revue des dépenses publiques dans le secteur de l'éducation en 2009 | 13,4                                          |                     |
|                                                                                                                             | 2.2- Un cadre des dépenses à moyen terme pour le secteur de l'éducation est formulé                                                     | 2.2.1- Lancement d'une stratégie de financement á moyen terme (CDMT) du secteur de l'éducation en 2008                                                                                                                                      |                                                                                                                                                                                                                                                                                                       |                                               |                     |
|                                                                                                                             | 2.3- La part du budget de l'Etat allouée au secteur de l'éducation est augmentée à 10% immédiatement et au moins à 20% vers la fin 2010 | 2.3.1- Augmentation de la part du budget de l'Etat allouée au secteur de l'éducation à 10 % en 2008                                                                                                                                         |                                                                                                                                                                                                                                                                                                       |                                               |                     |
|                                                                                                                             | 2.4- Les systèmes de contrôle Budgétaire pour s'assurer que les fonds publics atteignent les bénéficiaires sont développés              | 2.4.1- Opérationnalisation du système de contrôle des dépenses publiques pour l'éducation en 2008<br><br>2.4.2- Réduction de la contribution des parents en 2008<br><br>2.4.3- Publication des rapports sur l'enseignement national en 2008 |                                                                                                                                                                                                                                                                                                       |                                               |                     |

## PILIER 3

### MATRICE DES RESULTATS DES SERVICES SOCIAUX

Indicateurs stratégiques : - Augmenter le taux de fréquentation des centres de santé par malade par an : 20 % en 2008 et 30 % en 2009

- Augmenter le taux de scolarisation en 2008: 64.1% et en 2009: 85%

| Résultats globaux attendus                                                                                  | Résultats spécifiques attendus                                                                                                                                                                                                                                                                                                                                                                            | Actions à court terme<br>Juillet 2007–Décembre 2008<br>Programme d'Actions<br>Prioritaires                                                                                                                                                                                                            | Actions indicatives à moyen terme<br>2009 – 2010                                                                                                                                                                                               | Ressources indicatives<br>(en million de USD) |                     |
|-------------------------------------------------------------------------------------------------------------|-----------------------------------------------------------------------------------------------------------------------------------------------------------------------------------------------------------------------------------------------------------------------------------------------------------------------------------------------------------------------------------------------------------|-------------------------------------------------------------------------------------------------------------------------------------------------------------------------------------------------------------------------------------------------------------------------------------------------------|------------------------------------------------------------------------------------------------------------------------------------------------------------------------------------------------------------------------------------------------|-----------------------------------------------|---------------------|
|                                                                                                             |                                                                                                                                                                                                                                                                                                                                                                                                           |                                                                                                                                                                                                                                                                                                       |                                                                                                                                                                                                                                                | Ressources engagées                           | Nouvelles Promesses |
| <b>3. L'accès universel gratuit à l'enseignement primaire est progressivement atteint</b>                   | <p><b>3.1-</b> Les frais scolaires à l'école primaire sont progressivement supprimés en commençant par la contribution des parents aux frais de fonctionnement et de motivation</p> <p><b>3.2-</b> La communication ciblée et les campagnes de mobilisation sociale visant à augmenter la demande de l'éducation en faveur des filles et d'autres enfants marginalisés et vulnérables sont organisées</p> | <p><b>3.1.1-</b> Elaboration et mise en œuvre des mécanismes de remplacement de la contribution des parents aux frais de fonctionnement des écoles en 2007-2008</p> <p><b>3.1.2-</b> Réduction progressive des frais scolaires au primaire en 2007-2008</p>                                           | <b>3.1.1 bis-</b> Développement et mise en œuvre d'une stratégie pour le financement de l'élimination de tous les frais scolaires autorisée par la loi, et élimination de tous les frais scolaires en 2009                                     | 30,2                                          |                     |
| <b>4. La couverture et la qualité des services de l'éducation au primaire et secondaire sont améliorées</b> | <p><b>4.1-</b> 11.000 nouveaux enseignants et 1.000 nouveaux inspecteurs et administrateurs pour un déploiement dans les régions mal desservies sont recyclés et recrutés</p> <p><b>4.2-</b> 4.000 salles de classe sont réhabilitées et équipées annuellement</p>                                                                                                                                        | <p><b>4.1.1-</b> Recyclage et recrutement d'au moins 11.000 enseignants et 1.000 inspecteurs en 2009</p> <p><b>4.1.2-</b> Mise en place de nouvelles procédures de formation des enseignants en 2008</p> <p><b>4.2.1-</b> Réhabilitation et équipement de 4000 salles de classe par an et mise en</p> | <p><b>4.1.2- bis</b> Mise en place d'au moins un centre provincial de formation pour les enseignants en 2009</p> <p><b>4.1.2- bis</b> Elaboration et mise en œuvre un plan de révision de la formation des enseignants du primaire en 2009</p> | 46,6                                          |                     |

## PILIER 3

### MATRICE DES RESULTATS DES SERVICES SOCIAUX

Indicateurs stratégiques : - Augmenter le taux de fréquentation des centres de santé par malade par an : 20 % en 2008 et 30 % en 2009

- Augmenter le taux de scolarisation en 2008: 64.1% et en 2009: 85%

| Résultats globaux attendus                                                                     | Résultats spécifiques attendus                                                                                                                                                                              | Actions à court terme<br>Juillet 2007–Décembre 2008<br>Programme d'Actions<br>Prioritaires                                                                                                                                                                                                                                                                                                                                                                                                                                                               | Actions indicatives à moyen terme<br>2009 – 2010                                                                                                                                                                                                                                               | Ressources indicatives<br>(en million de USD) |                     |
|------------------------------------------------------------------------------------------------|-------------------------------------------------------------------------------------------------------------------------------------------------------------------------------------------------------------|----------------------------------------------------------------------------------------------------------------------------------------------------------------------------------------------------------------------------------------------------------------------------------------------------------------------------------------------------------------------------------------------------------------------------------------------------------------------------------------------------------------------------------------------------------|------------------------------------------------------------------------------------------------------------------------------------------------------------------------------------------------------------------------------------------------------------------------------------------------|-----------------------------------------------|---------------------|
|                                                                                                |                                                                                                                                                                                                             |                                                                                                                                                                                                                                                                                                                                                                                                                                                                                                                                                          |                                                                                                                                                                                                                                                                                                | Ressources engagées                           | Nouvelles Promesses |
|                                                                                                | <p><b>4.3-</b> Des manuels de lecture par matière pour chaque élève au niveau primaire sont fournis</p> <p><b>4.4-</b> Des guides/manuels et des matériels pédagogiques sont fournis aux enseignants</p>    | <p>place des systèmes d'eau et assainissement dans les écoles ciblées en 2008</p> <p><b>4.3.1-</b> Dotation en manuels scolaires d'au moins un tiers des élèves du niveau primaire (1 manuel par élève) en 2008</p> <p><b>4.4.1-</b> Dotation des enseignants en guide du maître portant sur le « Programme National » en 2008</p> <p><b>4.5.1 –</b> Renforcement du système de la double vacation dans les zones urbaines et périurbaines en 2008</p> <p><b>4.6.1-</b> Lancement de l'éducation à distance (par radio) aux écoles primaires en 2009</p> | <p><b>4.3.1- bis</b> Adoption d'une politique nationale d'élaboration de manuels scolaires en 2008</p> <p><b>4.4.1 bis</b> Initiation de l'enseignement des langues locales au niveau primaire en 2009</p> <p><b>4.6.1 bis</b> Réduction progressive du nombre d'élèves par classe en 2009</p> |                                               |                     |
| <p><b>5. Les enseignements supérieur et professionnel sont rationalisés et revitalisés</b></p> | <p><b>5.1-</b> Une stratégie pour l'éducation technique et la formation professionnelle est développée</p> <p><b>5.2-</b> Des mécanismes de partenariats entre le secteur industriel et les universités</p> |                                                                                                                                                                                                                                                                                                                                                                                                                                                                                                                                                          | <p><b>5.1.1 bis</b> Adoption d'une stratégie pour la formation tertiaire technique et professionnelle en 2009</p> <p><b>5.2.1 bis</b> Elaboration et adoption d'un cadre de partenariat entre le secteur industriel,</p>                                                                       | 12,4                                          |                     |

## PILIER 3

### MATRICE DES RESULTATS DES SERVICES SOCIAUX

Indicateurs stratégiques : - Augmenter le taux de fréquentation des centres de santé par malade par an : 20 % en 2008 et 30 % en 2009

- Augmenter le taux de scolarisation en 2008: 64.1% et en 2009: 85%

| Résultats globaux attendus                                             | Résultats spécifiques attendus                                                                                                                                                  | Actions à court terme<br>Juillet 2007–Décembre 2008<br>Programme d'Actions<br>Prioritaires                                                                                                                                                                                                    | Actions indicatives à moyen terme<br>2009 – 2010                                                                                                 | Ressources indicatives<br>(en million de USD) |                     |
|------------------------------------------------------------------------|---------------------------------------------------------------------------------------------------------------------------------------------------------------------------------|-----------------------------------------------------------------------------------------------------------------------------------------------------------------------------------------------------------------------------------------------------------------------------------------------|--------------------------------------------------------------------------------------------------------------------------------------------------|-----------------------------------------------|---------------------|
|                                                                        |                                                                                                                                                                                 |                                                                                                                                                                                                                                                                                               |                                                                                                                                                  | Ressources engagées                           | Nouvelles Promesses |
|                                                                        | sont établis<br><br>5.3- Les liens entre le secteur industriel et les centres de formation professionnelle sont établis                                                         |                                                                                                                                                                                                                                                                                               | les universités et les centres de formation en 2009<br><br>5.3.1 bis Poursuite des réformes de l'enseignement supérieur et universitaire en 2009 |                                               |                     |
| <b><u>LA SANTE</u></b>                                                 |                                                                                                                                                                                 |                                                                                                                                                                                                                                                                                               |                                                                                                                                                  |                                               |                     |
| 1. Le cadre législatif et normatif pour le secteur de santé est révisé | 1.1- La Stratégie de Réhabilitation du Secteur de la Santé (SRSS), les guides pour planifier le développement du système de santé et le renforcer sont actualisés et disséminés | 1.1.1- Actualisation de la politique sanitaire en conformité avec la SRSS en 2008<br><br>1.1.2- Elaboration d'un nouveau plan directeur dans le secteur de la santé en 2008<br><br>1.1.3. Vote par le parlement et promulgation par le président de la structure législative du secteur de la |                                                                                                                                                  | 3.8                                           |                     |

## PILIER 3

### MATRICE DES RESULTATS DES SERVICES SOCIAUX

Indicateurs stratégiques : - Augmenter le taux de fréquentation des centres de santé par malade par an : 20 % en 2008 et 30 % en 2009

- Augmenter le taux de scolarisation en 2008: 64.1% et en 2009: 85%

| Résultats globaux attendus | Résultats spécifiques attendus                                                                                                                                                                                                                                                                                                                                                                                                                                       | Actions à court terme<br>Juillet 2007–Décembre 2008<br>Programme d'Actions<br>Prioritaires                                                                                                                                                                                                                                                                                                                                                                                                                                                                     | Actions indicatives à moyen terme<br>2009 – 2010                                                                                                                                                                                                                                                                                                                                                                                                      | Ressources indicatives<br>(en million de USD) |                     |
|----------------------------|----------------------------------------------------------------------------------------------------------------------------------------------------------------------------------------------------------------------------------------------------------------------------------------------------------------------------------------------------------------------------------------------------------------------------------------------------------------------|----------------------------------------------------------------------------------------------------------------------------------------------------------------------------------------------------------------------------------------------------------------------------------------------------------------------------------------------------------------------------------------------------------------------------------------------------------------------------------------------------------------------------------------------------------------|-------------------------------------------------------------------------------------------------------------------------------------------------------------------------------------------------------------------------------------------------------------------------------------------------------------------------------------------------------------------------------------------------------------------------------------------------------|-----------------------------------------------|---------------------|
|                            |                                                                                                                                                                                                                                                                                                                                                                                                                                                                      |                                                                                                                                                                                                                                                                                                                                                                                                                                                                                                                                                                |                                                                                                                                                                                                                                                                                                                                                                                                                                                       | Ressources engagées                           | Nouvelles Promesses |
|                            |                                                                                                                                                                                                                                                                                                                                                                                                                                                                      | santé en 2008                                                                                                                                                                                                                                                                                                                                                                                                                                                                                                                                                  |                                                                                                                                                                                                                                                                                                                                                                                                                                                       |                                               |                     |
|                            | <p><b>1.2-</b> Les programmes techniques sont regroupés/subordonnés au sein des différentes directions</p> <p><b>1.3-</b> La communication, la discussion et la collaboration sont établies entre les directeurs du Ministère de la Santé au niveau central, et les décisions politiques sont communiquées aux provinces.</p> <p><b>1.4-</b> La législation sur l'établissement, l'accréditation et l'autorisation des prestataires à but lucratif est élaborée.</p> | <p><b>1.2.1-</b> Rationalisation des programmes techniques du Ministère de la Santé en 2008</p> <p><b>1.3.1-</b> Elaboration de la stratégie de diffusion et de communication entre les directions centrales du Ministère de la Santé en 2008</p> <p><b>1.4.1-</b> Elaboration de la législation sur l'établissement, l'accréditation et l'autorisation des prestataires à but lucratif en 2008</p> <p><b>1.4.2.</b> Elaboration de la loi sur l'installation, l'accréditation et l'autorisation de pourvoyeurs de soins sanitaires à profit privé en 2008</p> | <p>1.3.1 bis Mise en œuvre de la stratégie de diffusion et de communication entre les directions centrales du Ministère de la Santé en 2009</p> <p>1.4.1 bis Mise en œuvre de la législation sur l'établissement, l'accréditation et l'autorisation des prestataires à but lucratif en 2009</p> <p>1.4.2. Mise en œuvre de la loi sur l'installation, l'accréditation et l'autorisation de pourvoyeurs de soins sanitaires à profit privé en 2009</p> |                                               |                     |

## PILIER 3

### MATRICE DES RESULTATS DES SERVICES SOCIAUX

Indicateurs stratégiques : - Augmenter le taux de fréquentation des centres de santé par malade par an : 20 % en 2008 et 30 % en 2009

- Augmenter le taux de scolarisation en 2008: 64.1% et en 2009: 85%

| Résultats globaux attendus                                      | Résultats spécifiques attendus                                                                                                                                                                                                                   | Actions à court terme<br>Juillet 2007–Décembre 2008<br>Programme d'Actions<br>Prioritaires                                                                                                                                                                                                                                                                                                                                                                                                                                          | Actions indicatives à moyen terme<br>2009 – 2010                                                                                                                                                                                                                                                                                                                         | Ressources indicatives<br>(en million de USD) |                     |
|-----------------------------------------------------------------|--------------------------------------------------------------------------------------------------------------------------------------------------------------------------------------------------------------------------------------------------|-------------------------------------------------------------------------------------------------------------------------------------------------------------------------------------------------------------------------------------------------------------------------------------------------------------------------------------------------------------------------------------------------------------------------------------------------------------------------------------------------------------------------------------|--------------------------------------------------------------------------------------------------------------------------------------------------------------------------------------------------------------------------------------------------------------------------------------------------------------------------------------------------------------------------|-----------------------------------------------|---------------------|
|                                                                 |                                                                                                                                                                                                                                                  |                                                                                                                                                                                                                                                                                                                                                                                                                                                                                                                                     |                                                                                                                                                                                                                                                                                                                                                                          | Ressources engagées                           | Nouvelles Promesses |
|                                                                 | 1.5- Les réformes du secteur sont gérées en concordance avec les processus de décentralisation                                                                                                                                                   |                                                                                                                                                                                                                                                                                                                                                                                                                                                                                                                                     | <p><b>1.5.1 bis</b> Développement des règles, directives et critères pour l'installation et l'enregistrement d'ONGs du domaine de la santé et signature des contrats de prestation des ONGs avec les autorités sanitaires provinciales en 2009</p> <p><b>1.5.1 bis</b> Développement des directives sur la sélection et l'acquisition d'équipements médicaux en 2009</p> |                                               |                     |
| <b>2. L'accès aux soins de santé et l'équité sont améliorés</b> | <p>2.1- La structure organisationnelle du secteur de santé est révisée à tous les trois niveaux</p> <p>2.2- Le Paquet Minimum d'Activités (PMA), y compris la planification familiale, dans les Centres de Santé et le Paquet Complémentaire</p> | <p>2.1.1- Organisation d'un audit institutionnel au niveau central du Ministère de la Santé en 2008</p> <p>2.1.2- Prise en compte les recommandations de l'audit lors de l'élaboration de la structure organisationnelle en 2009</p> <p>2.2.1- Implantation progressive du Paquet Minimum d'Activités (PMA) dans les Centres de Santé agréés des Zones de santé en 2008</p> <p>2.2.2- Implantation progressive des Paquets Complémentaires d'Activités (PCA) dans les Hôpitaux Généraux de Référence des Zones de Santé en 2009</p> |                                                                                                                                                                                                                                                                                                                                                                          | 291,07                                        |                     |

## PILIER 3

### MATRICE DES RESULTATS DES SERVICES SOCIAUX

Indicateurs stratégiques : - Augmenter le taux de fréquentation des centres de santé par malade par an : 20 % en 2008 et 30 % en 2009

- Augmenter le taux de scolarisation en 2008: 64.1% et en 2009: 85%

| Résultats globaux attendus | Résultats spécifiques attendus                                                                                                                                                                                                                                                                                                                                                                                                                                                                                              | Actions à court terme<br>Juillet 2007–Décembre 2008<br>Programme d'Actions<br>Prioritaires                                                                                                                                                                                                                                                                                                                                         | Actions indicatives à moyen terme<br>2009 – 2010                                                                                                                                                                                                                                                                                                                                                                                                                                                      | Ressources indicatives<br>(en million de USD) |                     |
|----------------------------|-----------------------------------------------------------------------------------------------------------------------------------------------------------------------------------------------------------------------------------------------------------------------------------------------------------------------------------------------------------------------------------------------------------------------------------------------------------------------------------------------------------------------------|------------------------------------------------------------------------------------------------------------------------------------------------------------------------------------------------------------------------------------------------------------------------------------------------------------------------------------------------------------------------------------------------------------------------------------|-------------------------------------------------------------------------------------------------------------------------------------------------------------------------------------------------------------------------------------------------------------------------------------------------------------------------------------------------------------------------------------------------------------------------------------------------------------------------------------------------------|-----------------------------------------------|---------------------|
|                            |                                                                                                                                                                                                                                                                                                                                                                                                                                                                                                                             |                                                                                                                                                                                                                                                                                                                                                                                                                                    |                                                                                                                                                                                                                                                                                                                                                                                                                                                                                                       | Ressources engagées                           | Nouvelles Promesses |
|                            | <p>d'Activités (PCA) dans les Hôpitaux Généraux de Référence sont progressivement introduits selon les directives de la Stratégie de Renforcement du Système de Santé (SRSS)</p> <p><b>2.3-</b> Les Zones de Santé avec potentialité élevée de nouveaux investissements sont renforcées et priorisées</p> <p><b>2.4-</b> Les paiements directs et les prix de médicaments sont réduits et des études sont conduites sur l'impact de la réduction de ces paiements sur l'utilisation, particulièrement parmi les pauvres</p> | <p><b>2.3.1-</b> Identification des Zones de Santé avec potentialité élevée de renforcement dans chaque province selon les critères de sélection de la SRSS en 2008</p> <p><b>2.4.1-</b> Elaboration des principes sur la réduction des paiements directs et prix des médicaments en 2008</p> <p><b>2.4.2-</b> Dissémination de ces principes vers toutes les formations sanitaires reconnues dans le cadre de la SRSS en 2008</p> | <p><b>2.3.1 bis-</b> Publication et analyse régulière des protocoles sur la gestion de maladies communes et les méthodes de référence et de coordination avec des programmes verticaux de maladies en 2009</p> <p><b>2.3.1 bis</b> Construction de nouvelles facilités médicales en 2010</p> <p><b>2.4.1 bis-</b> Rédaction des règles concernant la réduction des factures d'utilisateur et les prix des médicaments et leur diffusion à toutes les facilités sanitaires du gouvernement en 2009</p> |                                               |                     |

## PILIER 3

### MATRICE DES RESULTATS DES SERVICES SOCIAUX

Indicateurs stratégiques : - Augmenter le taux de fréquentation des centres de santé par malade par an : 20 % en 2008 et 30 % en 2009

- Augmenter le taux de scolarisation en 2008: 64.1% et en 2009: 85%

| Résultats globaux attendus                                           | Résultats spécifiques attendus                                                                                                                                                                                                                                                                                                                                                                                                                                                                                                                                                                             | Actions à court terme<br>Juillet 2007–Décembre 2008<br>Programme d’Actions<br>Prioritaires                                                                                                                                                                                                                                                                                                                                                                                                                                                                                                                                                                                | Actions indicatives à moyen terme<br>2009 – 2010                                                                                                                                                                                                     | Ressources indicatives<br>(en million de USD) |                     |
|----------------------------------------------------------------------|------------------------------------------------------------------------------------------------------------------------------------------------------------------------------------------------------------------------------------------------------------------------------------------------------------------------------------------------------------------------------------------------------------------------------------------------------------------------------------------------------------------------------------------------------------------------------------------------------------|---------------------------------------------------------------------------------------------------------------------------------------------------------------------------------------------------------------------------------------------------------------------------------------------------------------------------------------------------------------------------------------------------------------------------------------------------------------------------------------------------------------------------------------------------------------------------------------------------------------------------------------------------------------------------|------------------------------------------------------------------------------------------------------------------------------------------------------------------------------------------------------------------------------------------------------|-----------------------------------------------|---------------------|
|                                                                      |                                                                                                                                                                                                                                                                                                                                                                                                                                                                                                                                                                                                            |                                                                                                                                                                                                                                                                                                                                                                                                                                                                                                                                                                                                                                                                           |                                                                                                                                                                                                                                                      | Ressources engagées                           | Nouvelles Promesses |
| 3. Une offre équilibrée de ressources humaines en santé est atteinte | <p><b>3.1-</b> Un Comité conjoint Ministère de la Santé et Ministère de l’Enseignement supérieur est établi pour réformer la formation des professionnels de santé</p> <p><b>3.2-</b> Un moratoire sur l’établissement de nouveaux Instituts de Techniques Médicales est imposé</p> <p><b>3.3-</b> Les niveaux optimaux de la production des infirmières A2 sont décidés par le Ministère de la Santé</p> <p><b>3.4-</b> Les primes incitatives sont payées pour des postes sélectionnés dans des ZS sélectionnées en conformité avec la SRSS et les normes sont établies par le Ministère de la Santé</p> | <p><b>3.1.1-</b> Mise en place d’un Comité conjoint du Ministère de la Santé et du Ministère de l’Enseignement supérieur en 2008</p> <p><b>3.1.2-</b> Elaboration d’une stratégie de réforme de la formation des professionnels de santé en 2008</p> <p><b>3.2.1-</b> Mise en œuvre d’un moratoire sur l’ouverture de nouveaux ITM en 2008</p> <p><b>3.3.1-</b> Etude de la viabilité des Instituts de formation des sciences de la santé et mise en œuvre des résultats de l’étude en 2008</p> <p><b>3.4.1-</b> Conclusion d’un Accord sur les niveaux des primes incitatives entre le Ministère de la Santé et les membres du Groupe Inter bailleurs (GIBS) en 2008</p> | <p><b>3.1.2 bis</b> Elaboration et mise en œuvre des plans de formation pour tous les niveaux du système sanitaire en 2009</p> <p><b>3.1.2 bis</b> Mise en place d’un observatoire opérationnel pour les ressources humaines de la santé en 2009</p> | 12,05                                         |                     |

## PILIER 3

### MATRICE DES RESULTATS DES SERVICES SOCIAUX

Indicateurs stratégiques : - Augmenter le taux de fréquentation des centres de santé par malade par an : 20 % en 2008 et 30 % en 2009

- Augmenter le taux de scolarisation en 2008: 64.1% et en 2009: 85%

| Résultats globaux attendus                                                       | Résultats spécifiques attendus                                                                                                                                                                                                                                                                                                                        | Actions à court terme<br>Juillet 2007–Décembre 2008<br>Programme d'Actions<br>Prioritaires                                                                                                                                                                                                                                                                                                 | Actions indicatives à moyen terme<br>2009 – 2010                                                                                                                                                                                                                       | Ressources indicatives<br>(en million de USD) |                     |
|----------------------------------------------------------------------------------|-------------------------------------------------------------------------------------------------------------------------------------------------------------------------------------------------------------------------------------------------------------------------------------------------------------------------------------------------------|--------------------------------------------------------------------------------------------------------------------------------------------------------------------------------------------------------------------------------------------------------------------------------------------------------------------------------------------------------------------------------------------|------------------------------------------------------------------------------------------------------------------------------------------------------------------------------------------------------------------------------------------------------------------------|-----------------------------------------------|---------------------|
|                                                                                  |                                                                                                                                                                                                                                                                                                                                                       |                                                                                                                                                                                                                                                                                                                                                                                            |                                                                                                                                                                                                                                                                        | Ressources engagées                           | Nouvelles Promesses |
| 4. Une offre continue et régulière de médicaments essentiels et génériques (MEG) | <p>4.1- Les taxes d'importation et les redevances administratives à l'importation des MEG sont supprimées</p> <p>4.2- La gestion des commandes de MEG à travers la FEDECAME-RDC est rationalisée et la qualité des MEG est assurée</p> <p>4.3- L'acquisition de MEG par les formations sanitaires publiques dans le secteur privé est régularisée</p> | <p>4.1.1- Suppression des taxes et redevances administratives à l'importation des MEG en 2008</p> <p>4.2.1- Elaboration et mise en œuvre d'une stratégie et d'un plan d'action de la production locale et de l'approvisionnement en MEG et d'un contrôle de la qualité en 2008</p> <p>4.3.1- Etablissement et mise en œuvre des mécanismes d'inspection des pharmacies privées en 2008</p> | <p>4.2.1 bis Installation d'un bureau approprié et apport des facilités de stockage pour la FEDECAM en 2009</p> <p>4.3.1 bis Organisation d'une étude de faisabilité pour la production, la subvention et la fixation des prix des médicaments dans la RDC en 2009</p> | 27,9                                          |                     |

## PILIER 3

### MATRICE DES RESULTATS DES SERVICES SOCIAUX

Indicateurs stratégiques : - Augmenter le taux de fréquentation des centres de santé par malade par an : 20 % en 2008 et 30 % en 2009

- Augmenter le taux de scolarisation en 2008: 64.1% et en 2009: 85%

| Résultats globaux attendus                                                                                                                                                          | Résultats spécifiques attendus                                                                                                                                                                                                                                                                                                                                                                                                                                                                                                 | Actions à court terme<br>Juillet 2007–Décembre 2008<br>Programme d'Actions<br>Prioritaires                                                                                                                                                                                                                                                                                                                                                                                         | Actions indicatives à moyen terme<br>2009 – 2010 | Ressources indicatives<br>(en million de USD) |                     |
|-------------------------------------------------------------------------------------------------------------------------------------------------------------------------------------|--------------------------------------------------------------------------------------------------------------------------------------------------------------------------------------------------------------------------------------------------------------------------------------------------------------------------------------------------------------------------------------------------------------------------------------------------------------------------------------------------------------------------------|------------------------------------------------------------------------------------------------------------------------------------------------------------------------------------------------------------------------------------------------------------------------------------------------------------------------------------------------------------------------------------------------------------------------------------------------------------------------------------|--------------------------------------------------|-----------------------------------------------|---------------------|
|                                                                                                                                                                                     |                                                                                                                                                                                                                                                                                                                                                                                                                                                                                                                                |                                                                                                                                                                                                                                                                                                                                                                                                                                                                                    |                                                  | Ressources engagées                           | Nouvelles Promesses |
| 5. Des mécanismes de financement stables et durables pour le secteur de santé sont établis et des obstacles financiers à l'accès aux soins de santé sont séquentiellement supprimés | <p>5.1- Une stratégie de financement du secteur de la santé pour appuyer la prestation de soins est développée</p> <p>5.2- Les contributions financières des bailleurs de fonds sont alignées avec la SRSS</p> <p>5.3- Des progrès sont réalisés dans l'établissement d'une approche sectorielle mené par le Gouvernement de la RDC en impliquant toutes les parties prenantes du secteur</p> <p>5.4- Les allocations budgétaires allouées au secteur de la santé sont augmentées progressivement à tous les trois niveaux</p> | <p>5.2.1- Planification annuelle des contributions des bailleurs de fonds pour la mise en œuvre de la SRSS en 2008</p> <p>5.3.1- Opérationnalisation des structures de concertation entre le Ministère de la Santé et les partenaires (Réunions Mixtes, Comité National de Pilotage ; Comités Provinciaux de Pilotage) en 2008</p> <p>5.4.1- Organisation d'une étude pas à pas des dépenses pour les salaires et autres intrants et mise en œuvre des recommandations en 2008</p> |                                                  | 10,3                                          |                     |

## PILIER 3

### MATRICE DES RESULTATS DES SERVICES SOCIAUX

Indicateurs stratégiques : - Augmenter le taux de fréquentation des centres de santé par malade par an : 20 % en 2008 et 30 % en 2009

- Augmenter le taux de scolarisation en 2008: 64.1% et en 2009: 85%

| Résultats globaux attendus                                                                                        | Résultats spécifiques attendus                                                                                                                                | Actions à court terme<br>Juillet 2007–Décembre 2008<br>Programme d'Actions<br>Prioritaires                                                                                                                                                                                                                                                                                                                                                                        | Actions indicatives à moyen terme<br>2009 – 2010                                                                                                                                                         | Ressources indicatives<br>(en million de USD) |                     |
|-------------------------------------------------------------------------------------------------------------------|---------------------------------------------------------------------------------------------------------------------------------------------------------------|-------------------------------------------------------------------------------------------------------------------------------------------------------------------------------------------------------------------------------------------------------------------------------------------------------------------------------------------------------------------------------------------------------------------------------------------------------------------|----------------------------------------------------------------------------------------------------------------------------------------------------------------------------------------------------------|-----------------------------------------------|---------------------|
|                                                                                                                   |                                                                                                                                                               |                                                                                                                                                                                                                                                                                                                                                                                                                                                                   |                                                                                                                                                                                                          | Ressources engagées                           | Nouvelles Promesses |
| <b>EAU ET ASSAINISSEMENT</b>                                                                                      |                                                                                                                                                               |                                                                                                                                                                                                                                                                                                                                                                                                                                                                   |                                                                                                                                                                                                          |                                               |                     |
| <b>1. La gestion opération-nelle et stratégique est améliorée dans le secteur de l'eau et de l'assainissement</b> | <b>1.1-</b> Un plan d'actions pour les réformes du secteur, incluant le code de l'Eau et de l'Assainissement (répondant aux normes standard) est mis en œuvre | <p><b>1.1.1-</b> Elaboration d'un plan d'actions pour les réformes du secteur, incluant la réorganisation des institutions impliquées dans la gestion du secteur en 2007</p> <p><b>1.1.2-</b> Approbation par le Gouvernement du Code de l'Eau et de l'Assainissement en 2008-2009</p> <p><b>1.1.3-</b> Développement des normes nationales pour la qualité de l'eau avec une attention particulière pour la contamination due aux métaux lourds en 2008-2009</p> | <p><b>1.1.1 bis</b> Développement d'une base de données et d'un système d'information de suivi sectoriel en 2009</p> <p><b>1.1.3 bis</b> Développement d'un mécanisme de contrôle de qualité en 2009</p> | 10,2                                          |                     |
| <b>2. L'accès à l'eau et à l'assainissement en zone rurale est élargi</b>                                         | <b>2.1-</b> Le programme d'Eau et Assainissement en milieu rural est lancé au niveau national                                                                 | <p><b>2.1.1-</b> Opérationnalisation dans 100 zones de santé des programmes d'eau et assainissement en 2008</p> <p><b>2.1.2-</b> Augmentation de la part du budget de l'Etat allouée à l'hydraulique rurale en 2008</p>                                                                                                                                                                                                                                           | <b>2.1.1 bis</b> Intégration de 185 agents de santé dans le programme national d'Eau et Assainissement en milieu rural en 2009                                                                           | 18,3                                          |                     |

## PILIER 3

### MATRICE DES RESULTATS DES SERVICES SOCIAUX

Indicateurs stratégiques : - Augmenter le taux de fréquentation des centres de santé par malade par an : 20 % en 2008 et 30 % en 2009

- Augmenter le taux de scolarisation en 2008: 64.1% et en 2009: 85%

| Résultats globaux attendus                                         | Résultats spécifiques attendus                                                                                                                                                                                                                                                                                                                                                                                                        | Actions à court terme<br>Juillet 2007–Décembre 2008<br>Programme d'Actions<br>Prioritaires                                                                                                                                                                                                                                                                                       | Actions indicatives à moyen terme<br>2009 – 2010                                                                                        | Ressources indicatives<br>(en million de USD) |                     |
|--------------------------------------------------------------------|---------------------------------------------------------------------------------------------------------------------------------------------------------------------------------------------------------------------------------------------------------------------------------------------------------------------------------------------------------------------------------------------------------------------------------------|----------------------------------------------------------------------------------------------------------------------------------------------------------------------------------------------------------------------------------------------------------------------------------------------------------------------------------------------------------------------------------|-----------------------------------------------------------------------------------------------------------------------------------------|-----------------------------------------------|---------------------|
|                                                                    |                                                                                                                                                                                                                                                                                                                                                                                                                                       |                                                                                                                                                                                                                                                                                                                                                                                  |                                                                                                                                         | Ressources engagées                           | Nouvelles Promesses |
|                                                                    | 2.2- La coordination du programme d'Eau et Assainissement est appuyée et rendue fonctionnelle à travers les directions en charge de l'Eau et de l'Assainissement au niveau du Ministère de la Santé et des Provinces                                                                                                                                                                                                                  | 2.2.1- Opérationnalisation des directions en charge de l'Eau et de l'Assainissement au niveau du Ministère de la Santé et des Provinces en 2008                                                                                                                                                                                                                                  | 2.2.1 bis Institutionnalisation de quatre différents modules de formation pour les superviseurs de l'eau et de l'assainissement en 2009 |                                               |                     |
| 3. La couverture des services de l'eau en zone urbaine est élargie | 3.1- Les normes nationales pour la mise en place des infrastructures d'eau gérées par les communautés et un tarif ciblant l'accès progressif à l'eau pour tous sont mises en œuvre<br><br>3.2- Les systèmes pilotes de gestion communautaire des systèmes d'eau dans le Sud Kivu, les périphéries de Kinshasa, Mbuji-Mayi et Kindu sont mis en œuvre<br><br>3.3- Un programme de réhabilitation et de développement des systèmes géré | 3.1.1- Définition des normes gouvernementales pour les infrastructures d'eau gérées par les communautés en 2008-2009.<br><br>3.2.1- Lancement des projets d'adduction d'eau dans 20 centres urbains en 2007-2008<br><br>3.2.2- Finalisation des mesures transitoires pour maintenir temporairement l'approvisionnement en eau potable dans 3 grands centres urbains en 2007-2008 | 3.3.1 bis Accès à l'eau potable pour 150,000                                                                                            | 204,4                                         |                     |

## PILIER 3

### MATRICE DES RESULTATS DES SERVICES SOCIAUX

Indicateurs stratégiques : - Augmenter le taux de fréquentation des centres de santé par malade par an : 20 % en 2008 et 30 % en 2009

- Augmenter le taux de scolarisation en 2008: 64.1% et en 2009: 85%

| Résultats globaux attendus                                                | Résultats spécifiques attendus                                                                                                                                                                                                                                  | Actions à court terme<br>Juillet 2007–Décembre 2008<br>Programme d’Actions<br>Prioritaires        | Actions indicatives à moyen terme<br>2009 – 2010                                                                                                                                                                                                                                                                                                      | Ressources indicatives<br>(en million de USD) |                     |
|---------------------------------------------------------------------------|-----------------------------------------------------------------------------------------------------------------------------------------------------------------------------------------------------------------------------------------------------------------|---------------------------------------------------------------------------------------------------|-------------------------------------------------------------------------------------------------------------------------------------------------------------------------------------------------------------------------------------------------------------------------------------------------------------------------------------------------------|-----------------------------------------------|---------------------|
|                                                                           |                                                                                                                                                                                                                                                                 |                                                                                                   |                                                                                                                                                                                                                                                                                                                                                       | Ressources engagées                           | Nouvelles Promesses |
|                                                                           | <p>par la REGIDESO est achevée dans 5 villes et lancé dans 3-7 villes supplémentaires</p> <p><b>3.4-</b> Les structures et les processus de travail de la REGIDESO sont optimisés en vue d’une organisation largement autonome dans les sites décentralisés</p> |                                                                                                   | <p>habitants des zones pauvres avoisinant Kinshasa en 2009</p> <p><b>3.3.2 bis</b> Accès à l’eau potable aux trois millions d’habitants des zones urbaines dans trois villes en 2009</p> <p><b>3.4.1 bis</b> Lancement de la réhabilitation des systèmes gérés par la REGIDESO dans 5 sites en 2009</p>                                               |                                               |                     |
| <b>4. La couverture des services urbains d’assainissement est élargie</b> | <b>4.1-</b> Le programme de sensibilisation social à Kinshasa et dans d’autres villes sur la construction des latrines familiales est mis en œuvre                                                                                                              | <b>4.1.1-</b> Lancement du programme de sensibilisation social dans 3 grandes villes en 2008-2009 | <p><b>4.1.1 bis</b> Adoption par le Gouvernement Central et la municipalité de Kinshasa d’un plan stratégique d’assainissement incluant la collecte et le traitement des déchets solides dans la ville en 2009-2010</p> <p><b>4.1.1 bis</b> Mise en place des équipements de traitement des déchets solides dans des villes sélectionnées en 2011</p> | 27,3                                          |                     |

## PILIER 3

### MATRICE DES RESULTATS DES SERVICES SOCIAUX

Indicateurs stratégiques : - Augmenter le taux de fréquentation des centres de santé par malade par an : 20 % en 2008 et 30 % en 2009

- Augmenter le taux de scolarisation en 2008: 64.1% et en 2009: 85%

| Résultats globaux attendus                                                | Résultats spécifiques attendus                                                                                                                                                                                                                                                                                                                                                                          | Actions à court terme<br>Juillet 2007–Décembre 2008<br>Programme d'Actions<br>Prioritaires                                                                                                                                                                                                                                                                                                                                                                                                                                                                                                                         | Actions indicatives à moyen terme<br>2009 – 2010                                    | Ressources indicatives<br>(en million de USD) |                     |
|---------------------------------------------------------------------------|---------------------------------------------------------------------------------------------------------------------------------------------------------------------------------------------------------------------------------------------------------------------------------------------------------------------------------------------------------------------------------------------------------|--------------------------------------------------------------------------------------------------------------------------------------------------------------------------------------------------------------------------------------------------------------------------------------------------------------------------------------------------------------------------------------------------------------------------------------------------------------------------------------------------------------------------------------------------------------------------------------------------------------------|-------------------------------------------------------------------------------------|-----------------------------------------------|---------------------|
|                                                                           |                                                                                                                                                                                                                                                                                                                                                                                                         |                                                                                                                                                                                                                                                                                                                                                                                                                                                                                                                                                                                                                    |                                                                                     | Ressources engagées                           | Nouvelles Promesses |
| <b><u>PROTECTION SOCIALE</u></b>                                          |                                                                                                                                                                                                                                                                                                                                                                                                         |                                                                                                                                                                                                                                                                                                                                                                                                                                                                                                                                                                                                                    |                                                                                     |                                               |                     |
| <b>1. Le risque parmi les populations les plus vulnérables est réduit</b> | <p><b>1.1-</b> Des mesures sont en place pour réduire la vulnérabilité des groupes à haut risque</p> <p><b>1.2-</b> Un mécanisme pour l'identification des associations des groupes vulnérables est mis en place</p> <p><b>1.3-</b> Des politiques en faveur des orphelins et des enfants vulnérables sont mises en œuvre, y inclus les politiques sur les enfants handicapés et issus de minorités</p> | <p><b>1.1.1-</b> Mise à jour de la stratégie de protection sociale et identification et mise en œuvre des initiatives ad hoc pour soutenir les groupes vulnérables en 2008</p> <p><b>1.2.1-</b> Développement des politiques en faveur des orphelins et des enfants vulnérables, incluant les enfants handicapés et issus de minorités en 2008</p> <p><b>1.2.2-</b> Réalisation d'une étude sur les mécanismes d'identification et de soutien aux associations des groupes vulnérables en 2008</p> <p><b>1.3.1-</b> Adoption d'un plan d'action national pour les orphelins et les enfants vulnérables en 2008</p> | <b>1.1.1 bis-</b> Mise en oeuvre de la stratégie de protection sociale en 2009-2010 | 162,9                                         |                     |

## PILIER 3

### MATRICE DES RESULTATS DES SERVICES SOCIAUX

Indicateurs stratégiques : - Augmenter le taux de fréquentation des centres de santé par malade par an : 20 % en 2008 et 30 % en 2009

- Augmenter le taux de scolarisation en 2008: 64.1% et en 2009: 85%

| Résultats globaux attendus                                                        | Résultats spécifiques attendus                                                                                                                                                                                                                                                                                                                                          | Actions à court terme<br>Juillet 2007–Décembre 2008<br>Programme d'Actions<br>Prioritaires                                              | Actions indicatives à moyen terme<br>2009 – 2010                                                                                                                                                                                                                                                                                                              | Ressources indicatives<br>(en million de USD) |                     |
|-----------------------------------------------------------------------------------|-------------------------------------------------------------------------------------------------------------------------------------------------------------------------------------------------------------------------------------------------------------------------------------------------------------------------------------------------------------------------|-----------------------------------------------------------------------------------------------------------------------------------------|---------------------------------------------------------------------------------------------------------------------------------------------------------------------------------------------------------------------------------------------------------------------------------------------------------------------------------------------------------------|-----------------------------------------------|---------------------|
|                                                                                   |                                                                                                                                                                                                                                                                                                                                                                         |                                                                                                                                         |                                                                                                                                                                                                                                                                                                                                                               | Ressources engagées                           | Nouvelles Promesses |
| <b>2. Les populations fortement vulnérables bénéficient de mesure de sécurité</b> | <p><b>2.1-</b> L'accès aux services sociaux de base, en particulier l'éducation primaire et pharmaceutiques gratuits contre des maladies mortelles, est augmenté</p> <p><b>2.2-</b> Une Unité sociale de protection au sein d'un ministère approprié est établie pour s'assurer que les groupes vulnérables reçoivent plus d'avantages que d'autres groupes du DSCR</p> | <p><b>2.2.1-</b> Mise en place d'une unité de protection sociale des groupes vulnérables au sein du ministère des Affaires Sociales</p> | <p><b>2.1.1 bis-</b> Etablissement d'un indice de protection sociale en 2009-2010</p> <p><b>2.1.1 bis</b> Définition et suivi des indicateurs principaux de la pauvreté infantile en 2009-2010</p> <p><b>2.2.1 bis</b> Evaluation et élaboration des recommandations pour soutenir les ménages confrontés à une insécurité sociale prononcée en 2009-2010</p> | 12,3                                          |                     |

## **Pilier 4 : Combattre le VIH/Sida**

L'épidémie du VIH/SIDA en RDC a un taux de prévalence de 4,5%, soit 2,6 millions de personnes en 2004. Cette situation inquiétante se constate dans la tranche d'âge de 14-19 ans, qui se situe à 3,6 %, soit de 2 % supérieure à la norme de l'OMS (1,6 %).

La lutte sans merci contre cette pandémie, pour les trois prochaines années, sera axée sur la stabilisation de l'évolution de l'épidémie, l'amélioration des conditions de vie des PVV et l'atténuation de son impact sur le développement.

Les interventions concernent la population en général et en particulier les groupes vulnérables et à risque tels que : les femmes, les jeunes, les professionnels du sexe, les hommes en uniforme, les camionneurs, les navigants, les trafiquants et exploitants artisanaux des matières, les personnes déplacées internes et externes des conflits qui sont parmi les plus vulnérables à l'infection. Une attention soutenue sera portée sur les facteurs de vulnérabilité qui exposent les groupes cibles aux IST et au VIH/SIDA ; alors que les interventions de prise en charge holistique et d'atténuation de l'impact cibleront les PVVIH ainsi que les personnes affectées (veuves, orphelins, etc.).

En outre, pour réduire et contrôler la propagation du VIH/SIDA, l'épicentre du programme sera la prévention. Elle s'adresse également à la transmission mère-enfant. Les autres axes de la stratégie concernent : (i) l'accélération du traitement et l'amélioration de la qualité de vie des personnes vivants avec le VIH/SIDA ; (ii) l'atténuation de l'impact socio-économique du VIH/SIDA sur la communauté, et les personnes infectées et affectées par le VIH/SIDA et (iii) le renforcement de la coordination nationale et du suivi et évaluation à tous les niveaux.



## PILIER 4

### MATRICE DES RESULTATS DE LA LUTTE CONTRE LE VIH/SIDA

Objectif stratégique: Prévenir l'expansion du VIH en RDC particulièrement dans les groupes à haut risque

| Résultats globaux attendus                                                                                               | Résultats spécifiques attendus                                                                                                                                                                                                                                                                                                                       | Actions à court terme<br>Juillet 2007-Décembre 2008<br>Programme d'Actions<br>Prioritaires                                                                                                                                                                                                                                                                                                                                                                                 | Actions indicatives à moyen terme<br>2009 – 2010                                                                                                                                                                                                                                                                                                                                                                                                                                                                                                           | Ressources indicatives<br>(en million de USD) |                     |
|--------------------------------------------------------------------------------------------------------------------------|------------------------------------------------------------------------------------------------------------------------------------------------------------------------------------------------------------------------------------------------------------------------------------------------------------------------------------------------------|----------------------------------------------------------------------------------------------------------------------------------------------------------------------------------------------------------------------------------------------------------------------------------------------------------------------------------------------------------------------------------------------------------------------------------------------------------------------------|------------------------------------------------------------------------------------------------------------------------------------------------------------------------------------------------------------------------------------------------------------------------------------------------------------------------------------------------------------------------------------------------------------------------------------------------------------------------------------------------------------------------------------------------------------|-----------------------------------------------|---------------------|
|                                                                                                                          |                                                                                                                                                                                                                                                                                                                                                      |                                                                                                                                                                                                                                                                                                                                                                                                                                                                            |                                                                                                                                                                                                                                                                                                                                                                                                                                                                                                                                                            | Ressources engagées                           | Nouvelles Promesses |
|                                                                                                                          | <p><b>1.4.-</b> Les prestations de services sont améliorées dans les formations sanitaires y compris le dépistage et le traitement des maladies sexuellement transmissibles et PTME</p> <p><b>1.5.-</b> L'éducation sur le sida et la santé reproductive sont incorporées dans les curricula des écoles, les centres de formation et universités</p> | <p><b>1.4.1.-</b> Evaluation de la qualité de service du Programme de Transmission Mère Enfant (PTME) et amendement du protocole national PTME en 2008</p> <p><b>1.4.2.-</b> Mise en place des prestataires pour les services de CTV en 2008</p> <p><b>1.5.1.-</b> Elaboration d'une stratégie incorporant l'éducation sur le SIDA, la santé de reproduction dans les curricula des écoles, des centres de formation et des universités dans 50 établissements en 2008</p> | <p><b>1.4.1-bis</b> Offre des services PTME, conseils, dépistage et traitement des IST de qualité par au moins 500 centres de santé en 2009-2010</p> <p><b>1.5.1-bis</b> Organisation d'au moins une campagne d'information et de sensibilisation sur le SIDA, les IST et la santé reproductive en 2009-2010</p> <p><b>1.5.1. bis</b> Opérationnalisation d'une stratégie incorporant l'éducation sur le SIDA, la santé de reproduction dans les curricula des écoles, des centres de formation et des universités dans 50 établissements en 2009-2010</p> |                                               |                     |
| <b>2. L'accès universel gratuit au dépistage, au traitement et aux soins contre le VIH est assuré de façon graduelle</b> | <b>2.1.-</b> Une stratégie durable de financement des traitements antirétroviraux est développée                                                                                                                                                                                                                                                     | <b>2.1.1.-</b> Elaboration d'une stratégie de financement durable pour fournir le traitement antirétroviral en 2008                                                                                                                                                                                                                                                                                                                                                        | <p><b>2.1.1-bis</b> Formation de 2512 professionnels de santé pour le traitement et les soins en 2009-2010</p> <p><b>2.1.1-bis</b> Dotation d'au moins 100 laboratoires en matériel de diagnostic VIH en 2009-2010</p> <p><b>2.1.1. bis</b> Opérationnalisation d'une stratégie de financement durable pour fournir le traitement</p>                                                                                                                                                                                                                      | 51,4                                          |                     |

## PILIER 4

### MATRICE DES RESULTATS DE LA LUTTE CONTRE LE VIH/SIDA

Objectif stratégique: Prévenir l'expansion du VIH en RDC particulièrement dans les groupes à haut risque

| Résultats globaux attendus                                                                            | Résultats spécifiques attendus                                                                                                                                                 | Actions à court terme<br>Juillet 2007-Décembre 2008<br>Programme d'Actions<br>Prioritaires                                                                                                                                                                      | Actions indicatives à moyen terme<br>2009 – 2010                                                                                                                                                                                                                                                                                                                                                                                                                             | Ressources indicatives<br>(en million de USD) |                     |
|-------------------------------------------------------------------------------------------------------|--------------------------------------------------------------------------------------------------------------------------------------------------------------------------------|-----------------------------------------------------------------------------------------------------------------------------------------------------------------------------------------------------------------------------------------------------------------|------------------------------------------------------------------------------------------------------------------------------------------------------------------------------------------------------------------------------------------------------------------------------------------------------------------------------------------------------------------------------------------------------------------------------------------------------------------------------|-----------------------------------------------|---------------------|
|                                                                                                       |                                                                                                                                                                                |                                                                                                                                                                                                                                                                 |                                                                                                                                                                                                                                                                                                                                                                                                                                                                              | Ressources engagées                           | Nouvelles Promesses |
|                                                                                                       |                                                                                                                                                                                | <p><b>2.1.2-</b> Elaboration d'une politique de prise en charge des Personnes Vivant avec le VIH selon les normes internationales en 2008</p> <p><b>2.1.3-</b> Prise en charge correcte d'au moins 20.000 PVV y compris celles déjà sous traitement en 2008</p> | <p>antirétroviral en 2009-2010</p> <p><b>2.1.2. bis</b> Opérationnalisation d'une politique de prise en charge des Personnes Vivant avec le VIH selon les normes internationales en 2009-2010</p> <p><b>2.1.3-bis</b> Prise en charge correcte des PVV d'au moins 20.000 PVV supplémentaires sous traitement par au moins 500 centres de santé en 2009-2010</p>                                                                                                              |                                               |                     |
| <b>3. L'impact négatif du SIDA sur les personnes vivant avec le VIH et leurs familles est atténué</b> | <b>3.1.-</b> La protection des personnes vivant avec le VIH et leurs familles ainsi que celle des victimes de violences sexuelles devient une priorité de la réponse nationale | <p><b>3.1.1-</b> Promulgation de la législation anti-discriminatoire en faveur les PVVIH en 2008</p> <p><b>3.1.2-</b> Elaboration et mise en œuvre d'un plan multisectoriel de lutte contre la discrimination et la stigmatisation en 2008</p>                  | <p><b>3.1.1-bis</b> Développement de partenariats avec le secteur privé centré sur la protection des opportunités d'emploi en 2009-2010</p> <p><b>3.1.1-bis</b> Mise en place sur le lieu de travail des politiques et programmes contre le VIH par au moins 75% des entreprises/sociétés membres de l'ANEP et de la FEC en 2009-2010</p> <p><b>3.1.2 bis</b> Mise en œuvre d'un plan multisectoriel de lutte contre la discrimination et la stigmatisation en 2009-2010</p> | 10,15                                         |                     |

## PILIER 4

### MATRICE DES RESULTATS DE LA LUTTE CONTRE LE VIH/SIDA

Objectif stratégique: Prévenir l'expansion du VIH en RDC particulièrement dans les groupes à haut risque

| Résultats globaux attendus                                                                                                                   | Résultats spécifiques attendus                                                                                                                                                             | Actions à court terme<br>Juillet 2007-Décembre 2008<br>Programme d'Actions<br>Prioritaires                                                                                                                                                                                                                                                                                                                                                                                                          | Actions indicatives à moyen terme<br>2009 – 2010                                                                                                                                                                                                                                                                                                                                                                                                                     | Ressources indicatives<br>(en million de USD) |                     |
|----------------------------------------------------------------------------------------------------------------------------------------------|--------------------------------------------------------------------------------------------------------------------------------------------------------------------------------------------|-----------------------------------------------------------------------------------------------------------------------------------------------------------------------------------------------------------------------------------------------------------------------------------------------------------------------------------------------------------------------------------------------------------------------------------------------------------------------------------------------------|----------------------------------------------------------------------------------------------------------------------------------------------------------------------------------------------------------------------------------------------------------------------------------------------------------------------------------------------------------------------------------------------------------------------------------------------------------------------|-----------------------------------------------|---------------------|
|                                                                                                                                              |                                                                                                                                                                                            |                                                                                                                                                                                                                                                                                                                                                                                                                                                                                                     |                                                                                                                                                                                                                                                                                                                                                                                                                                                                      | Ressources engagées                           | Nouvelles Promesses |
|                                                                                                                                              |                                                                                                                                                                                            | <p><b>3.1.3-</b> Formulation et opérationnalisation d'une stratégie de soutien des orphelins et enfants vulnérables (OEV) en 2008</p> <p><b>3.1.4-</b> Formulation et mise en œuvre d'une stratégie de soutien à la prise en charge psychosociale des PVVIH en 2008</p> <p><b>3.1.5-</b> Mise en place d'un réseau national d'associations des PVVIH en 2008</p> <p><b>3.1.6-</b> Mise en place d'un réseau de cliniques juridiques pour les PVV et les victimes de violences sexuelles en 2008</p> | <p><b>3.1.3</b> Opérationnalisation d'une stratégie de soutien des orphelins et enfants vulnérables (OEV) en 2009-2010</p> <p><b>3.1.4. bis</b> Mise en œuvre d'une stratégie de soutien à la prise en charge psychosociale des PVVIH en 2009-2010</p> <p><b>3.1.4-bis</b> Appui à 1100 initiatives des communautés de base pour PVVIH en 2009-2010</p> <p><b>3.1.5-bis</b> Implantation et opérationnalisation d'au moins 100 cliniques juridiques en 2009-2010</p> |                                               |                     |
| <b>4. Une vision stratégique assortie d'une amélioration de la coordination et de mécanismes de financement est définie et mise en œuvre</b> | <b>4.1.-</b> La gestion stratégique des activités de lutte contre le SIDA est conforme aux trois principes de coordination: Une autorité, un cadre stratégique unique national et un cadre | <p><b>4.1.1-</b> Elaboration d'un document sur la vision nationale de la lutte contre le VIH en 2008</p> <p><b>4.1.2-</b> Elaboration d'un plan stratégique</p>                                                                                                                                                                                                                                                                                                                                     |                                                                                                                                                                                                                                                                                                                                                                                                                                                                      | 9,9                                           |                     |

## PILIER 4

### MATRICE DES RESULTATS DE LA LUTTE CONTRE LE VIH/SIDA

Objectif stratégique: Prévenir l'expansion du VIH en RDC particulièrement dans les groupes à haut risque

| Résultats globaux attendus | Résultats spécifiques attendus                                                                                                                                                                                                                                                                     | Actions à court terme<br>Juillet 2007-Décembre 2008<br>Programme d'Actions<br>Prioritaires                                                                                                                                                                                                                                                                                                                                                                                                                                                                                                                                                     | Actions indicatives à moyen terme<br>2009 – 2010                                                                                                                                                                                         | Ressources indicatives<br>(en million de USD) |                     |
|----------------------------|----------------------------------------------------------------------------------------------------------------------------------------------------------------------------------------------------------------------------------------------------------------------------------------------------|------------------------------------------------------------------------------------------------------------------------------------------------------------------------------------------------------------------------------------------------------------------------------------------------------------------------------------------------------------------------------------------------------------------------------------------------------------------------------------------------------------------------------------------------------------------------------------------------------------------------------------------------|------------------------------------------------------------------------------------------------------------------------------------------------------------------------------------------------------------------------------------------|-----------------------------------------------|---------------------|
|                            |                                                                                                                                                                                                                                                                                                    |                                                                                                                                                                                                                                                                                                                                                                                                                                                                                                                                                                                                                                                |                                                                                                                                                                                                                                          | Ressources engagées                           | Nouvelles Promesses |
|                            | <p style="text-align: center;">unique de suivi évaluation</p> <p>4.2.- Un mécanisme national permettant de coordonner la réponse, la planification et la recherche et le suivi-évaluation est établi</p> <p>4.3.- Les actions de lutte contre le SIDA bénéficient de financements additionnels</p> | <p style="text-align: center;">national de lutte contre le VIH en 2008</p> <p>4.1.3- Elaboration et publication d'un rapport national sur la situation de l'épidémie en 2008</p> <p>4.1.4- Adoption et mise en œuvre d'un cadre institutionnel de gestion et de coordination de la lutte contre le VIH, conforme aux trois principes en 2008</p> <p>4.2.1- Evaluation de l'alignement et de l'harmonisation dans toutes les provinces en 2008</p> <p>4.3.1- Elaboration d'un plan de mobilisation de ressources en 2008</p> <p>4.3.2- Constitution d'une base de données pour suivre les financements et les dépenses liées au VIH en 2008</p> | <p>4.4.1.4 Mise en œuvre d'un cadre institutionnel de gestion et de coordination de la lutte contre le VIH, conforme aux trois principes en 2009-2010</p> <p>4.2.1-bis Revue annuelle conjointe de la réponse nationale en 2009-2010</p> |                                               |                     |

## PILIER 4

### MATRICE DES RESULTATS DE LA LUTTE CONTRE LE VIH/SIDA

Objectif stratégique: Prévenir l'expansion du VIH en RDC particulièrement dans les groupes à haut risque

| Résultats globaux attendus | Résultats spécifiques attendus                                                                                                                                           | Actions à court terme<br>Juillet 2007-Décembre 2008<br>Programme d'Actions<br>Prioritaires | Actions indicatives à moyen terme<br>2009 – 2010                                                                                                               | Ressources indicatives<br>(en million de USD) |                     |
|----------------------------|--------------------------------------------------------------------------------------------------------------------------------------------------------------------------|--------------------------------------------------------------------------------------------|----------------------------------------------------------------------------------------------------------------------------------------------------------------|-----------------------------------------------|---------------------|
|                            |                                                                                                                                                                          |                                                                                            |                                                                                                                                                                | Ressources engagées                           | Nouvelles Promesses |
|                            | <p><b>4.4.-</b> Les politiques et actions de lutte contre le SIDA sont coordonnées dans les autres secteurs et sont intégrées dans les activités sanitaires en cours</p> | <p><b>4.4.1.-</b> Elaboration et mise en œuvre des politiques sectorielles en 2008</p>     | <p><b>4.4.1-bis</b> Réalisation d'une étude des indices de la politique nationale</p> <p>4.4.1. bis Mise en œuvre des politiques sectorielles en 2009-2010</p> |                                               |                     |

## **Pilier 5 : Promouvoir la dynamique communautaire**

La reconstruction économique et sociale de la RDC ne saurait se faire sans la participation consciente et organisée des communautés congolaises qui sont restées longtemps spectatrices de leur propre développement. Les politiques, les stratégies, les programmes et les actions prioritaires sectorielles seront élaborés avec la participation des communautés organisées et bénéficiaires du développement. Cette inclusion permettra également aux communautés de participer désormais à la gestion de la chose publique et à la lutte globale contre la pauvreté.

Pendant la longue période de crise, les organisations communautaires ont qui ont permis d'assurer la survie des ménages par des activités génératrices de revenu, le soutien au financement de l'éducation, la création des mutuelles de santé et des groupes de solidarité.

La promotion de cette dynamique communautaire, comme un des piliers centraux du DSCR, se fera à tous les niveaux. La politique de décentralisation prônée par l'Etat permettra ainsi de créer les conditions optimales pour une participation effective des organisations communautaires à la définition des politiques sectorielles, à la planification de la mise en œuvre et au suivi des programmes de réduction de pauvreté qui les concernent.

## PILIER 5

### MATRICE DES RESULTATS DE DYNAMIQUE COMMUNAUTAIRE

Objectifs stratégiques : - Gestion décentralisée et opérationnelle de la stratégie de lutte contre la pauvreté

- Appropriation effective par les populations des programmes de réduction de la pauvreté

| Résultats globaux attendus                                                                                                                                                                                                                                                                   | Résultats spécifiques attendus                                                                                                                                                                                                                                                                                                                                                                                                                                                                                                                                                                                                                                                                                                          | Action à court terme<br>Juillet 2007 – Décembre 2008<br>Programme d'Actions Prioritaires                                                                                                                                                                                                                                                   | Actions indicatives à moyen terme<br>2009 – 2010                                                                                                                                                                                                                                                                                                                                         | Ressources indicatives (USD) |                     |
|----------------------------------------------------------------------------------------------------------------------------------------------------------------------------------------------------------------------------------------------------------------------------------------------|-----------------------------------------------------------------------------------------------------------------------------------------------------------------------------------------------------------------------------------------------------------------------------------------------------------------------------------------------------------------------------------------------------------------------------------------------------------------------------------------------------------------------------------------------------------------------------------------------------------------------------------------------------------------------------------------------------------------------------------------|--------------------------------------------------------------------------------------------------------------------------------------------------------------------------------------------------------------------------------------------------------------------------------------------------------------------------------------------|------------------------------------------------------------------------------------------------------------------------------------------------------------------------------------------------------------------------------------------------------------------------------------------------------------------------------------------------------------------------------------------|------------------------------|---------------------|
|                                                                                                                                                                                                                                                                                              |                                                                                                                                                                                                                                                                                                                                                                                                                                                                                                                                                                                                                                                                                                                                         |                                                                                                                                                                                                                                                                                                                                            |                                                                                                                                                                                                                                                                                                                                                                                          | Ressources engagées          | Nouvelles Promesses |
| <p><b>1. La capacité des institutions de l'Etat et des organisations des communautés de base de fournir des services sociaux de base au niveau local est accrue et les programmes de réhabilitation dans les zones de réhabilitation sont initiés dans des communautés sélectionnées</b></p> | <p><b>1.1-</b> La capacité des autorités locales de gérer un budget et de régler la provision de services sociaux de base est renforcée</p> <p><b>1.2-</b> Des partenariats stratégiques entre société civile et pouvoirs locaux sont créés</p> <p><b>1.3-</b> La capacité des organisations locales, y compris les ONG, les groupe de jeunes, organisations religieuses, les associations de femmes, les médias, les groupes pédagogiques, et les réseaux de paix et des droits de l'homme, dans l'identification des priorités, la conception des projets, la passation de marchés, l'exécution, le suivi et l'évaluation des projets est renforcée</p> <p><b>1.4-</b> La capacité des organisations de la société civile dans la</p> | <p><b>1.1.1.</b> Création des fonds de développement communautaire dans les zones à haut risque en 2008</p> <p><b>1.2.1-</b> Mise en place des Comités de développement communautaires dans les zones à haut risque en 2008</p> <p><b>1.3.1-</b> Elaboration des plans de développement communautaire dans zones à haut risque en 2008</p> | <p><b>1.1.1-bis</b> Mise en œuvre des plans de développement communautaire dans les zones à haut risque en 2009-2010</p> <p><b>1.2.1-bis</b> Opérationnalisation des fonds de développement communautaire dans les zones à haut risque en 2009-2010</p> <p><b>1.3.1-bis</b> Opérationnalisation des Comités de développement communautaire dans les zones à haut risque en 2009-2010</p> | 65,7                         |                     |

## PILIER 5

### MATRICE DES RESULTATS DE DYNAMIQUE COMMUNAUTAIRE

Objectifs stratégiques : - Gestion décentralisée et opérationnelle de la stratégie de lutte contre la pauvreté  
- Appropriation effective par les populations des programmes de réduction de la pauvreté

| Résultats globaux attendus                                                                   | Résultats spécifiques attendus                                                                                                                                                                                                                                                                                                  | Action à court terme<br>Juillet 2007 – Décembre 2008<br>Programme d'Actions Prioritaires                                                                                                                                                                                                                                                                                                                                               | Actions indicatives à moyen terme<br>2009 – 2010                                                                                                                                                                                                                                                                                                                                                      | Ressources indicatives (USD) |                     |
|----------------------------------------------------------------------------------------------|---------------------------------------------------------------------------------------------------------------------------------------------------------------------------------------------------------------------------------------------------------------------------------------------------------------------------------|----------------------------------------------------------------------------------------------------------------------------------------------------------------------------------------------------------------------------------------------------------------------------------------------------------------------------------------------------------------------------------------------------------------------------------------|-------------------------------------------------------------------------------------------------------------------------------------------------------------------------------------------------------------------------------------------------------------------------------------------------------------------------------------------------------------------------------------------------------|------------------------------|---------------------|
|                                                                                              |                                                                                                                                                                                                                                                                                                                                 |                                                                                                                                                                                                                                                                                                                                                                                                                                        |                                                                                                                                                                                                                                                                                                                                                                                                       | Ressources engagées          | Nouvelles Promesses |
|                                                                                              | protection, la prévention, le plaidoyer, l'information publique, la cohésion sociale, la facilitation et la distribution du service est renforcée                                                                                                                                                                               |                                                                                                                                                                                                                                                                                                                                                                                                                                        | <b>1.4.1-bis</b> Formation des membres des réseaux communautaires et d'organisations dans les régions à haut risque sur les techniques participatives de planification locale et de gestion des projets en 2009-2010                                                                                                                                                                                  |                              |                     |
| <b>2. Les opportunités d'emplois et des moyens de subsistance sont accrues</b>               | <p><b>2.1-</b> Des micros crédits et dons sont établis au profit des femmes, des jeunes et autres groupes vulnérables. Formation et appui sont assurés aux coopératives et association de producteurs</p> <p><b>2.2-</b> Des programmes de formation professionnelle et technique pour les femmes et les jeunes sont lancés</p> | <p><b>2.1.1-</b> Accès des groupes vulnérables (femmes, jeunes et autres ...) aux projets générateurs de revenus dans les zones ciblées en 2008</p> <p><b>2.1.2-</b> Adoption d'une loi sur les coopératives et associations des producteurs en 2008</p> <p><b>2.2.1-</b> Formation des groupes vulnérables (femmes, jeunes et autres) aux techniques de gestion des projets générateurs de revenus dans les zones ciblées en 2008</p> | <p><b>2.1.1 bis</b> Création des coopératives et associations des producteurs en 2009-2010</p> <p><b>2.1.2 bis-</b> Promulgation des décrets de mise en œuvre de la loi sur les coopératives en 2009-2010</p> <p><b>2.2.1 bis-</b> Elaboration et mise en œuvre des programmes de formation professionnelle et technique pour les femmes et les jeunes et autres groupes vulnérables en 2009-2011</p> | 16,5                         |                     |
| <b>3. Les infrastructures Publiques sont réhabilitées dans des communautés sélectionnées</b> | <b>3.1-</b> Les autorités locales utilisent les méthodes de travail à haute intensité de mains d'œuvre (HIMO) sur les initiatives de reconstruction locale                                                                                                                                                                      | <p><b>3.1.1-</b> Création d'une Cellule HIMO dans les zones ciblées à haut risque en 2008</p> <p><b>3.1.2-</b> Réhabilitation par HIMO des pistes rurales dans les zones à haut risque en 2008</p>                                                                                                                                                                                                                                     |                                                                                                                                                                                                                                                                                                                                                                                                       | 30,3                         |                     |

## PILIER 5

### MATRICE DES RESULTATS DE DYNAMIQUE COMMUNAUTAIRE

Objectifs stratégiques : - Gestion décentralisée et opérationnelle de la stratégie de lutte contre la pauvreté  
 - Appropriation effective par les populations des programmes de réduction de la pauvreté

| Résultats globaux attendus | Résultats spécifiques attendus | Action à court terme<br>Juillet 2007 – Décembre 2008<br>Programme d'Actions Prioritaires                                                                                                                              | Actions indicatives à moyen terme<br>2009 – 2010 | Ressources indicatives (USD) |                     |
|----------------------------|--------------------------------|-----------------------------------------------------------------------------------------------------------------------------------------------------------------------------------------------------------------------|--------------------------------------------------|------------------------------|---------------------|
|                            |                                |                                                                                                                                                                                                                       |                                                  | Ressources engagées          | Nouvelles Promesses |
|                            |                                | 3.1.3- Réhabilitation des centres de protection sociale par HIMO en 2008<br>3.1.4- Formation des fonctionnaires locaux en approche HIMO, y compris pour les procédures de contrôle et de passation de marchés en 2008 |                                                  |                              |                     |

## PILIER 5

### MATRICE DES RESULTATS DE DYNAMIQUE COMMUNAUTAIRE

Objectifs stratégiques : - Gestion décentralisée et opérationnelle de la stratégie de lutte contre la pauvreté  
- Appropriation effective par les populations des programmes de réduction de la pauvreté

| Résultats globaux attendus                                                            | Résultats spécifiques attendus                                                                                                                                                                                                                                                                                                                                                                                                                                                                                                                                                                                       | Action à court terme<br>Juillet 2007 – Décembre 2008<br>Programme d'Actions Prioritaires                                                                                                                                                                                                                                                                                   | Actions indicatives à moyen terme<br>2009 – 2010                                                                                                                                                                                                                                  | Ressources indicatives (USD)  |                                |
|---------------------------------------------------------------------------------------|----------------------------------------------------------------------------------------------------------------------------------------------------------------------------------------------------------------------------------------------------------------------------------------------------------------------------------------------------------------------------------------------------------------------------------------------------------------------------------------------------------------------------------------------------------------------------------------------------------------------|----------------------------------------------------------------------------------------------------------------------------------------------------------------------------------------------------------------------------------------------------------------------------------------------------------------------------------------------------------------------------|-----------------------------------------------------------------------------------------------------------------------------------------------------------------------------------------------------------------------------------------------------------------------------------|-------------------------------|--------------------------------|
|                                                                                       |                                                                                                                                                                                                                                                                                                                                                                                                                                                                                                                                                                                                                      |                                                                                                                                                                                                                                                                                                                                                                            |                                                                                                                                                                                                                                                                                   | Resour<br>ces<br>engage<br>es | Nouvel<br>les<br>Promes<br>ses |
| <p><b>4. La sécurité locale est améliorée et la réconciliation est encouragée</b></p> | <p><b>4.1-</b> Des mécanismes pour le dialogue et la résolution des conflits entre civils, la police et autorités militaires sont utilisées</p> <p><b>4.2-</b> Les autorités en charge de l'enregistrement des terres et le mécanisme local pour la résolution des conflits de terre sont renforcées</p> <p><b>4.3-</b> Un organisme national de gestion de l'action de déminage capable de protéger la population contre risques causés par les mines et l'artillerie non explosés est opérationnel</p> <p><b>4.4-</b> Les armes légères sont réduites à travers des initiatives de développement communautaire</p> | <p><b>4.1.1-</b> Mise en place des systèmes de résolution de litiges communautaires dans les zones à haut risque en 2008</p> <p><b>4.2.1-</b> Formation des autorités locales dans les techniques de résolution des conflits de terre dans les zones à haut risque en 2008</p> <p><b>4.4.1-</b> Elaboration des programmes pour la réduction des armes légères en 2008</p> | <p><b>4.3.1 bis-</b> Création d'une structure nationale pour la gestion du programme de lutte anti-mines en 2009-2010</p> <p><b>4.3.2 bis-</b> Formation des autorités locales et les responsables communautaires sont formés aux techniques de lutte anti-mines en 2009-2010</p> | 18,38                         |                                |

## PILIER 5

### MATRICE DES RESULTATS DE DYNAMIQUE COMMUNAUTAIRE

Objectifs stratégiques : - Gestion décentralisée et opérationnelle de la stratégie de lutte contre la pauvreté  
- Appropriation effective par les populations des programmes de réduction de la pauvreté

| Résultats globaux attendus                                                                       | Résultats spécifiques attendus                                                                                                                                                                                                                                                 | Action à court terme<br>Juillet 2007 – Décembre 2008<br>Programme d'Actions Prioritaires                                                                                                                                                                            | Actions indicatives à moyen terme<br>2009 – 2010                                                          | Ressources indicatives (USD)  |                                |
|--------------------------------------------------------------------------------------------------|--------------------------------------------------------------------------------------------------------------------------------------------------------------------------------------------------------------------------------------------------------------------------------|---------------------------------------------------------------------------------------------------------------------------------------------------------------------------------------------------------------------------------------------------------------------|-----------------------------------------------------------------------------------------------------------|-------------------------------|--------------------------------|
|                                                                                                  |                                                                                                                                                                                                                                                                                |                                                                                                                                                                                                                                                                     |                                                                                                           | Resour<br>ces<br>engage<br>es | Nouvell<br>es<br>Promes<br>ses |
|                                                                                                  | <p><b>4.5</b> Les réseaux de protection des femmes sont établis et les personnes sélectionnées reçoivent la formation sur l'assistance aux victimes de viol</p> <p><b>4.6-</b> Un réseau de maisons d'accueil des victimes de violence familiale et sexuelle est développé</p> | <p><b>4.5.1-</b> Constitution des réseaux de femmes pour l'assistance des victimes de viol dans les zones à risque en 2008</p> <p><b>4.6.2-</b> Implantation des maisons d'accueil des femmes battues et sexuellement agressées dans les zones à risque en 2008</p> | <b>4.4.1 bis-</b> Mise en œuvre des programmes pour l'éradication des armes légères en 2009-2010          |                               |                                |
| <b>5. Les Communautés participent efficacement aux programmes de la réduction de la pauvreté</b> | <p><b>5.1-</b> Les statuts et les droits légaux des organisations des communautaires de base sont clarifiés</p> <p><b>5.2-</b> Les procédures bureaucratiques qui font obstacle à la participation efficace des communautés sont identifiées</p>                               | <p><b>5.1.1-</b> Elaboration et adoption de la Loi sur les organisations communautaires en 2008</p> <p><b>5.2.1-</b> Identification des procédures bureaucratiques qui font obstacle à la participation efficace des communautés en 2008</p>                        | <b>5.1.1 bis-</b> Promulgation et application de la loi sur les organisations communautaires en 2009-2010 | 9,9                           |                                |

## **DECLARATION CONJOINTE GOUVERNEMENT DE LA REPUBLIQUE DEMOCRATIQUE DU CONGO**

### **PARTENAIRES AU DEVELOPPEMENT**

**Kinshasa - juin 2007**

Ce lundi 25 juin 2007, sous la présidence de son Excellence Monsieur le Premier Ministre, représenté par son Excellence Monsieur NZANGA MOBUTU, Ministre d'Etat en charge de l'Agriculture, les Représentants du Gouvernement et des partenaires au développement de la République Démocratique du Congo (RDC) se sont réunis aux fins de s'accorder sur le Programme d'Actions Prioritaires (PAP) de lutte contre la pauvreté et de relance de la croissance en RDC.

Le PAP s'attachera d'ici fin 2008 à atteindre des objectifs stratégiques réalistes pour la mise en œuvre des Cinq Chantiers du Président de la République, du Programme du Gouvernement, du Contrat de Gouvernance et du Cadre d'Assistance Pays (CAP) qui font toutes parties intégrantes du Document Stratégique de Réduction de la Pauvreté (DSCR).

Afin de pouvoir en tirer l'essentiel, la mise en œuvre du PAP devra se faire dans un cadre macroéconomique stable. Cet objectif sera atteint par la mise en œuvre parallèle de politiques économiques et financières prudentes (y compris dans le contexte du processus de décentralisation), par le strict respect de cadrages budgétaires et monétaires non-inflationnistes du programme économique du gouvernement, et une amélioration de la gestion et de la qualité de la dépense publique.

Le financement durable des actions nécessite un renforcement des capacités institutionnelles ainsi qu'un environnement de justice et de sécurité. C'est pour cette raison que les partenaires au développement de la RDC soutiennent le contrat de gouvernance du Gouvernement. Les réformes planifiées dans ce cadre concernent surtout les secteurs de la sécurité, de la gestion des finances publiques, de la gestion des ressources naturelles, de l'administration publique, de la gouvernance locale ainsi que du climat des investissements et des entreprises publiques.

Les actions alignées dans le domaine de la gouvernance auront pour objectif de lever les obstacles qui empêchent le pays d'amorcer une croissance robuste et durable et d'atteindre les Objectifs de Développement du Millénaire auxquels tant la République Démocratique du Congo que ses partenaires ont souscrit.

La corruption et la mauvaise gouvernance des ressources publiques seront combattues. Ainsi des réformes permettront de soutenir l'initiative sur la transparence dans la gestion des revenus des industries extractives, secteur clé de l'économie nationale.

La mise en œuvre du Programme d'Actions Prioritaires, implique également de lever les contraintes administratives, de protéger et de faciliter son opérationnalité, d'améliorer de manière significative la capacité d'absorption du Gouvernement pour les projets en cours et ceux à venir.

D'autre part, on cherchera par des actions dans le secteur de la dynamique communautaire à stabiliser les communautés vulnérables et à accroître l'efficacité des programmes de réduction de la pauvreté. La politique de décentralisation en cours d'élaboration jouera un rôle très important dans ce cadre.

Concernant la lutte contre le VIH/SIDA, des actions prioritaires destinées à prévenir l'expansion du VIH en RDC particulièrement auprès des groupes à haut risque ont été retenues.

Dans la même lancée, le Gouvernement et ses partenaires s'engageront à améliorer la croissance économique en faveur des pauvres à travers des actions conjointement identifiées dans le secteur des transports, de l'environnement des affaires, de l'agriculture, des mines ainsi que de l'industrie.

En ce qui concerne les secteurs de la santé, de l'éducation, de l'eau et de l'assainissement, des efforts seront concentrés sur l'amélioration substantielle de l'accès des populations aux soins de santé, à une éducation de qualité, à l'eau potable et à un milieu sain. La protection sociale de certains groupes vulnérables sera de même améliorée

Le Programme d'Actions Prioritaires est un canevas autour duquel les partenaires au développement se sont engagés et ont harmonisé leur soutien au développement dans le cadre de la Déclaration de Paris à laquelle la RDC et ses partenaires ont unanimement souscrits.

C'est dans cette perspective, que les partenaires au développement de la RDC reconnaissent la nécessité de mettre en place un système d'informations sur la gestion et le suivi de l'aide publique au développement en termes de financements, de programmes, de localisation et de types d'activités en cohérence avec les secteurs prioritaires identifiés.

Le Gouvernement et les partenaires au développement s'attacheront à l'avenir à préciser les programmes de développement pour le moyen terme - 2009 – 2010 - qui seront mis en œuvre et qui feront l'objet de discussion lors de la réunion du Groupe Consultatif prévue avant la fin de l'année.

Le séminaire est l'aboutissement d'intenses consultations entre les experts du Gouvernement et les partenaires au développement de la RDC. Le résultat obtenu est la preuve qu'un dialogue solide est possible et peut aboutir à un partenariat dynamique et efficient. L'engagement est pris de structurer de manière durable ce dialogue dans le temps en y associant les partenaires de la société civile et du secteur privé

Tous les participants à ce séminaire s'engagent à contribuer à ce qu'au terme de ce programme prioritaire, la RDC renoue avec la croissance économique robuste et durable, génératrice d'emplois, atteigne le point d'achèvement de l'initiative PPTE et implante solidement sa stratégie de croissance et de lutte contre la pauvreté.

Kinshasa, le 25 juin 2007

**ANNEXE 5 Cadre d'Assistance-Pays (CAP)**

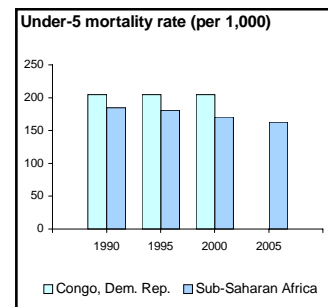
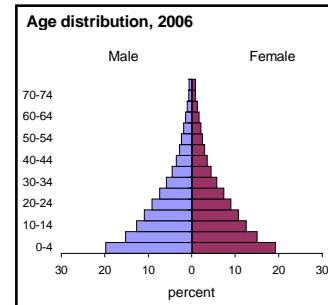
(Une version Word du CAP en anglais sera incluse.

Une traduction en français non officielle de celle-ci sera fournie).

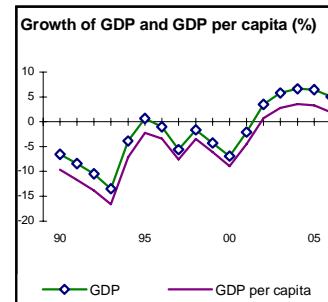
## Congo, Dem. Rep. at a glance

11/14/07

| Key Development Indicators<br>(2006)                       | Congo,<br>Dem. Rep. | Sub-<br>Saharan<br>Africa | Low<br>income |
|------------------------------------------------------------|---------------------|---------------------------|---------------|
| Population, mid-year (millions)                            | 59.3                | 770                       | 2,403         |
| Surface area (thousand sq. km)                             | 2,345               | 24,265                    | 29,215        |
| Population growth (%)                                      | 3.1                 | 2.3                       | 1.8           |
| Urban population (% of total population)                   | 32                  | 36                        | 30            |
| GNI (Atlas method, US\$ billions)                          | 7.7                 | 648                       | 1,562         |
| GNI per capita (Atlas method, US\$)                        | 130                 | 842                       | 650           |
| GNI per capita (PPP, international \$)                     | 720                 | 2,032                     | 2,698         |
| GDP growth (%)                                             | 5.1                 | 5.6                       | 8.0           |
| GDP per capita growth (%)                                  | 1.9                 | 3.2                       | 6.1           |
| <b>(most recent estimate, 2000–2006)</b>                   |                     |                           |               |
| Poverty headcount ratio at \$1 a day (PPP, %)              | ..                  | 41                        | ..            |
| Poverty headcount ratio at \$2 a day (PPP, %)              | ..                  | 72                        | ..            |
| Life expectancy at birth (years)                           | 44                  | 47                        | 59            |
| Infant mortality (per 1,000 live births)                   | 129                 | 96                        | 75            |
| Child malnutrition (% of children under 5)                 | 31                  | 29                        | ..            |
| Adult literacy, male (% of ages 15 and older)              | 81                  | 69                        | 72            |
| Adult literacy, female (% of ages 15 and older)            | 54                  | 50                        | 50            |
| Gross primary enrollment, male (% of age group)            | ..                  | 98                        | 108           |
| Gross primary enrollment, female (% of age group)          | ..                  | 86                        | 96            |
| Access to an improved water source (% of population)       | 46                  | 56                        | 75            |
| Access to improved sanitation facilities (% of population) | 30                  | 37                        | 38            |



| Net Aid Flows                                  | 1980   | 1990   | 2000  | 2006 <sup>a</sup> |
|------------------------------------------------|--------|--------|-------|-------------------|
| <i>(US\$ millions)</i>                         |        |        |       |                   |
| Net ODA and official aid                       | 426    | 896    | 177   | 1,828             |
| <i>Top 3 donors (in 2005):</i>                 |        |        |       |                   |
| Japan                                          | 39     | 44     | 0     | 376               |
| Belgium                                        | 170    | 95     | 27    | 152               |
| United States                                  | 11     | 32     | 13    | 141               |
| Aid (% of GNI)                                 | 3.1    | 10.4   | 4.5   | 27.0              |
| Aid per capita (US\$)                          | 15     | 24     | 4     | 32                |
| <b>Long-Term Economic Trends</b>               |        |        |       |                   |
| Consumer prices (annual % change)              | 36.7   | 4129.2 | 511.0 | 5.0               |
| GDP implicit deflator (annual % change)        | 51.4   | 109.0  | 515.8 | 13.1              |
| Exchange rate (annual average, local per US\$) | 0.0    | 0.0    | 69.0  | 468.3             |
| Terms of trade index (2000 = 100)              | ..     | ..     | 100   | 131               |
| Population, mid-year (millions)                | 28.0   | 37.8   | 50.1  | 59.3              |
| GDP (US\$ millions)                            | 14,395 | 9,350  | 4,306 | 8,543             |
| <i>(% of GDP)</i>                              |        |        |       |                   |
| Agriculture                                    | 26.8   | 31.0   | 50.0  | 45.7              |
| Industry                                       | 35.0   | 29.0   | 20.3  | 27.7              |
| Manufacturing                                  | 15.2   | 11.3   | 4.8   | 6.5               |
| Services                                       | 38.2   | 40.0   | 29.7  | 26.6              |
| Household final consumption expenditure        | 81.5   | 79.1   | 88.0  | 92.8              |
| General gov't final consumption expenditure    | 8.4    | 11.5   | 7.5   | 7.8               |
| Gross capital formation                        | 10.0   | 9.1    | 3.5   | 13.0              |
| Exports of goods and services                  | 16.5   | 29.5   | 22.4  | 30.7              |
| Imports of goods and services                  | 16.4   | 29.2   | 21.4  | 44.4              |
| Gross savings                                  | 7.9    | 0.8    | -1.3  | 3.6               |



**1980–90 1990–2000 2000–06**  
(average annual growth %)

3.0 2.8 2.8  
1.6 -4.9 4.7

(% of GDP)

2.5 1.4 0.8

0.9 -8.0 9.3

1.6 -8.7 5.7

2.0 -12.3 6.2

3.4 -4.5 ..

0.0 -17.4 ..

-5.1 -0.7 ..

9.6 -0.5 7.6

10.7 -2.4 22.5

Note: Figures in italics are for years other than those specified. 2006 data are preliminary. .. indicates data are not available.  
a. Aid data are for 2005.

Development Economics, Development Data Group (DECDG).

**Balance of Payments and Trade** **2000** **2006***(US\$ millions)*

|                                 |     |        |
|---------------------------------|-----|--------|
| Total merchandise exports (fob) | 892 | 2,044  |
| Total merchandise imports (cif) | 669 | 2,607  |
| Net trade in goods and services | 48  | -1,002 |

|                         |      |      |
|-------------------------|------|------|
| Current account balance | -199 | -643 |
| as a % of GDP           | -4.6 | -7.5 |

|                                                               |    |    |
|---------------------------------------------------------------|----|----|
| Workers' remittances and compensation of employees (receipts) | .. | .. |
|---------------------------------------------------------------|----|----|

|                          |    |     |
|--------------------------|----|-----|
| Reserves, including gold | 51 | 470 |
|--------------------------|----|-----|

**Central Government Finance***(% of GDP)*

|                                    |      |      |
|------------------------------------|------|------|
| Current revenue (including grants) | 5.1  | 25.1 |
| Tax revenue                        | 4.0  | 9.8  |
| Current expenditure                | 10.6 | 11.7 |

|                         |      |     |
|-------------------------|------|-----|
| Overall surplus/deficit | -6.0 | 5.5 |
|-------------------------|------|-----|

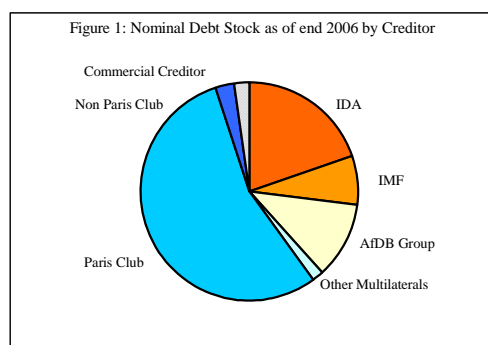
|                               |    |    |
|-------------------------------|----|----|
| Highest marginal tax rate (%) |    |    |
| Individual                    | 60 | 50 |
| Corporate                     | 40 | 40 |

**External Debt and Resource Flows***(US\$ millions)*

|                                      |        |       |
|--------------------------------------|--------|-------|
| Total debt outstanding and disbursed | 12,609 | 9,474 |
| Total debt service                   | 25     | ..    |
| Debt relief (HIPC, MDRI)             | 6,875  | ..    |

|                                   |       |       |
|-----------------------------------|-------|-------|
| Total debt (% of GDP)             | 292.8 | 133.4 |
| Total debt service (% of exports) | 2.5   | ..    |

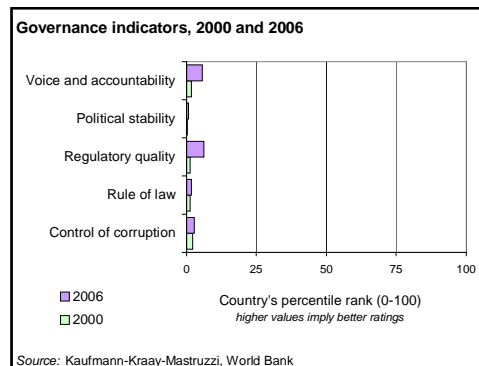
|                                         |    |    |
|-----------------------------------------|----|----|
| Foreign direct investment (net inflows) | 23 | .. |
| Portfolio equity (net inflows)          | 0  | .. |

**Private Sector Development** **2000** **2006**

|                                                |   |       |
|------------------------------------------------|---|-------|
| Time required to start a business (days)       | - | 155   |
| Cost to start a business (% of GNI per capita) | - | 481.1 |
| Time required to register property (days)      | - | 57    |

|                                                                              |    |      |
|------------------------------------------------------------------------------|----|------|
| Ranked as a major constraint to business (% of managers surveyed who agreed) |    |      |
| Electricity                                                                  | .. | 45.5 |
| Access to/cost of financing                                                  | .. | 14.5 |

|                                        |    |    |
|----------------------------------------|----|----|
| Stock market capitalization (% of GDP) | .. | .. |
| Bank capital to asset ratio (%)        | .. | .. |

**Technology and Infrastructure** **2000** **2005**

|                                                            |    |     |
|------------------------------------------------------------|----|-----|
| Paved roads (% of total)                                   | .. | 1.8 |
| Fixed line and mobile phone subscribers (per 1,000 people) | 0  | 37  |
| High technology exports (% of manufactured exports)        | .. | ..  |

**Environment**

|                                                                   |      |        |
|-------------------------------------------------------------------|------|--------|
| Agricultural land (% of land area)                                | 10   | 10     |
| Forest area (% of land area)                                      | 59.6 | 58.9   |
| Nationally protected areas (% of land area)                       | ..   | 5.0    |
| Freshwater resources per capita (cu. meters)                      | ..   | 15,639 |
| Freshwater withdrawal (% of internal resources)                   | 0.0  | ..     |
| CO2 emissions per capita (mt)                                     | 0.03 | 0.03   |
| GDP per unit of energy use (2000 PPP \$ per kg of oil equivalent) | 2.0  | 2.1    |
| Energy use per capita (kg of oil equivalent)                      | 295  | 296    |

**World Bank Group portfolio** **2000** **2006***(US\$ millions)*

|                                      |    |   |
|--------------------------------------|----|---|
| <b>IBRD</b>                          |    |   |
| Total debt outstanding and disbursed | 81 | 0 |
| Disbursements                        | 0  | 0 |
| Principal repayments                 | 0  | 0 |
| Interest payments                    | 0  | 0 |

|                                      |       |           |
|--------------------------------------|-------|-----------|
| <b>IDA</b>                           |       |           |
| Total debt outstanding and disbursed | 1,188 | 2,277,000 |
| Disbursements                        | 0     | 0         |
| Total debt service                   | 0     | 0         |

|                                                                    |   |    |
|--------------------------------------------------------------------|---|----|
| <b>IFC (fiscal year)</b>                                           |   |    |
| Total disbursed and outstanding portfolio of which IFC own account | 0 | 14 |
| Disbursements for IFC own account                                  | 0 | 5  |
| Portfolio sales, prepayments and repayments for IFC own account    | 0 | 16 |

|                |   |   |
|----------------|---|---|
| <b>MIGA</b>    |   |   |
| Gross exposure | 0 | 3 |
| New guarantees | 0 | 0 |

Note: Figures in italics are for years other than those specified. 2006 data are preliminary.  
 .. indicates data are not available. - indicates observation is not applicable.

11/14/07

Development Economics, Development Data Group (DECDG).