



COMITÉ PARA EL DESARROLLO
(Comité Ministerial Conjunto
de las
Juntas de Gobernadores del Banco y del Fondo
para la
Transferencia de Recursos Reales a los Países en Desarrollo)



DC2006-0016
7 de septiembre de 2006

**AVANCES EN LA APLICACIÓN DE LA INICIATIVA PARA LOS PAÍSES POBRES
MUY ENDEUDADOS (PPME) Y LA INICIATIVA PARA EL ALIVIO DE LA DEUDA
MULTILATERAL (IADM)**

Se adjunta, para la reunión del Comité para el Desarrollo del 18 de septiembre de 2006, un informe titulado “Avances en la aplicación de la Iniciativa para los países pobres muy endeudados (PPME) y la Iniciativa para el alivio de la deuda multilateral (IADM)”. Este documento se distribuye como información pertinente a la labor del Comité.

* * *

ASOCIACIÓN INTERNACIONAL DE FOMENTO
Y FONDO MONETARIO INTERNACIONAL

Avances en la aplicación de la Iniciativa para los países pobres muy endeudados (PPME) y la
Iniciativa para el alivio de la deuda multilateral (IADM)

Preparado por el personal de la AIF y el FMI

Aprobado por Danny Leipziger y Mark Allen

21 de agosto de 2006

Índice	Página
Resumen.....	v
I. Introducción.....	1
II. Examen de la aplicación.....	1
A. Breve resumen de la Iniciativa para los PPME y la IADM	1
B. Avances realizados por los países en el proceso de habilitación para obtener alivio de la deuda en el marco de la Iniciativa reforzada para los PPME y la IADM.....	3
C. Impacto del alivio de la deuda de la Iniciativa para los PPME y la IADM en los saldos de deuda, el servicio de la deuda y el gasto en reducción de la pobreza	10
III. Costo del alivio de la deuda y participación de los acreedores.....	22
A. Costo estimado del alivio de la deuda en el marco de la Iniciativa para los PPME	22
B. Participación de los acreedores multilaterales en la Iniciativa para los PPME y la IADM.....	23
C. Participación de los acreedores bilaterales oficiales pertenecientes al Club de París en la Iniciativa para los PPME.....	28
D. Participación de los acreedores bilaterales oficiales no pertenecientes al Club de París en la Iniciativa para los PPME	29
E. Participación de los acreedores comerciales en la Iniciativa para los PPME y litigios promovidos por estos acreedores contra los PPME.....	34
IV. Conclusiones.....	41
Cuadros	
Cuadro 1. Principales características de la Iniciativa para los PPME y la IADM	4

Cuadro 2. Lista de países que cumplen los requisitos, están habilitados o potencialmente habilitados y es posible que deseen recibir asistencia en virtud de la Iniciativa para los PPME (a fines de julio de 2006).....	7
Cuadro 3. Contribuciones al aumento imprevisto de la relación deuda-exportaciones en valor neto actualizado (VNA) en los PPME durante el período provisional 1/ ...	14
Cuadro 4. Iniciativa para los PPME: Desglose de los costos estimados, por principales acreedores y por grupos de países	25
Cuadro 5. IADM: Desglose de los costos estimados, por principales acreedores y por grupos de países	28
Cuadro 6. Acreedores no pertenecientes al Club de París que han entregado alivio de la deuda a PPME y montos de la asistencia proporcionada	35
Cuadro 7. Iniciativa reforzada para los PPME: Participación de los acreedores comerciales y demandas incoadas por estos acreedores, por país.....	39

Gráficos

Gráfico 1. Número de países que alcanzan el punto de decisión o de culminación de la Iniciativa reforzada para los PPME, por año.....	5
Gráfico 2. Duración de los períodos provisionales correspondientes a los PPME que han superado el punto de culminación	6
Gráfico 3. Deuda en VNA después de la Iniciativa para los PPME, el alivio de la deuda bilateral adicional y la IADM.....	12
Gráfico 4. Servicio de la deuda para los 29 PPME que han alcanzado el punto de decisión	13
Gráfico 5. Proyección de la relación entre el servicio de la deuda y la exportación después del alivio de la Iniciativa para los PPME y la IADM.....	16
Gráfico 6. PPME: Promedio del servicio de la deuda y el gasto en reducción de la pobreza 1/.....	17
Gráfico 7. Distribución de los costos potenciales en el marco de la Iniciativa para los PPME, por acreedores	22
Gráfico 8. Costos de la Iniciativa para los PPME correspondientes a los países que han alcanzado el punto de decisión 1/.....	23
Gráfico 9. El costo de los acreedores no pertenecientes al Club de París está muy concentrado en unos pocos acreedores.....	30
Gráfico 10. El alivio de la deuda correspondiente a acreedores no pertenecientes al Club de París está concentrado en cuatro deudores	30

Recuadros

Recuadro 1. Evolución de los coeficientes de deuda desde el punto de decisión hasta el de culminación	14
Recuadro 2. Fortalecimiento de la gestión de las finanzas públicas en los PPME	18
Recuadro 3. El impacto del alivio de la deuda tras 10 años de aplicación	20
Recuadro 4. Nicaragua: Dificultades para obtener de acreedores oficiales no pertenecientes al Club de París alivio de la deuda en el marco de la Iniciativa para los PPME.....	33
Recuadro 5. El Fondo para la reducción de la deuda de países que sólo pueden recibir financiamiento de la AIF.....	37

Anexos

Anexo I: Países, fuentes de los datos y supuestos para el cálculo del costo de la Iniciativa para los PPME y la IADM	43
Anexo II: Iniciativa reforzada para los PPME: Avances en la aplicación de la Iniciativa en los países que, según datos de finales de 2004, cumplen los criterios en materia de ingresos y endeudamiento y podrían acogerse a la Iniciativa para los PPME (países que no han alcanzado el punto de decisión).....	45
Anexo III: Iniciativa reforzada para los PPME: Avance en la aplicación de la Iniciativa para los PPME que se encuentran en el período provisional	53
Anexo IV: Iniciativa reforzada para los PPME: PPME que han alcanzado el punto de culminación	61

Cuadros de los anexos

1. Summary of Debt Service and Poverty Reducing Expenditures	81
2. Debt Service of the 29 HIPC's that have Reached the Decision Point, by Country, 1998-2009.	82
3. Poverty-Reducing Expenditure of the 29 HIPC's that Have Reached the Decision Point, by Country, 1999-2006	85
4. HIPC Initiative and MDRI: Committed Debt Relief and Outlook	87
5. HIPC Initiative: Estimates of Costs to Multilateral Creditors and Status of Their Commitments	88
6A. Status of Delivery of HIPC Initiative and MDRI Assistance by the World Bank	89
6B. Estimated Delivery of HIPC Initiative and MDRI Assistance by the World Bank, 2000-10	90
7A. Implementation of the HIPC Initiative and MDRI by the IMF.....	92
7B. IMF Debt Service after HIPC Initiative and MDRI Debt Relief, 1999-2010	93
8A. Status of Delivery of HIPC Initiative and MDRI Assistance by the African Development Bank (AfDB)	95
8B. Estimated Delivery of HIPC Initiative and MDRI Debt Relief by the African Development Bank Group, 2000-10	96
9. Status of Bilateral Donor Pledges to the HIPC Trust Fund	98
10. Debt Relief Committed and Delivered by the Paris Club to the 29 HIPC's	99
11. Paris Club Creditors' Delivery of Debt Relief Under Bilateral Initiatives Beyond the HIPC Initiative	100
12. Costs and Delivery of HIPC Initiative Debt Relief by Non-Paris Club Creditors	101
13. Commercial Creditors Lawsuits Against HIPC's.....	102

SIGLAS Y ABREVIATURAS

AIF	Asociación Internacional de Fomento
BID	Banco Interamericano de Desarrollo
BIRF	Banco Internacional de Reconstrucción y Fomento
CAFTA	Tratado de Libre Comercio de Centroamérica-Estados Unidos
DEG	Derechos especiales de giro
DELP	Documento de estrategia de lucha contra la pobreza
EAP	Estrategia de asistencia a los países
ELP	Estrategia de lucha contra la pobreza
FAfD	Fondo Africano de Desarrollo
FMI	Fondo Monetario Internacional
GFP	Gestión de las finanzas públicas
IADM	Iniciativa para el alivio de la deuda multilateral
ODM	Objetivo de desarrollo del milenio
PAEP	Plan de acción para la erradicación de la pobreza
PEFA	Programa de gestión pública y rendición de cuentas
PIB	Producto interno bruto
PPME	País pobre muy endeudado
SCLP	Servicio para el crecimiento y la lucha contra la pobreza
SIAFI	Sistema de administración financiera integrada
SIGADE	Sistema de Gestión y Análisis de la Deuda
SIGMA	Sistema Integrado de Gestión y Modernización Administrativa
TICR	Tasa de interés comercial de referencia
UNCTAD	Conferencia de las Naciones Unidas sobre Comercio y Desarrollo
VNA	Valor neto actualizado

RESUMEN

Panorama general. En el presente informe se pasa revista al avance y a los temas referentes a la aplicación de la Iniciativa reforzada para los países pobres muy endeudados (PPME) y se incluye información acerca de la aplicación de la Iniciativa para el alivio de la deuda multilateral (IADM) por parte de la AIF, el FMI y el Fondo Africano de Desarrollo (FAfD). En conclusión, se señala que el volumen del alivio de la deuda ha aumentado considerablemente desde la creación de la Iniciativa para los PPME en 1996, con la consiguiente disminución de la carga del alivio de la deuda de los PPME, que les permite incrementar el financiamiento de medidas para combatir la pobreza. También se actualiza información sobre los costos del alivio de la deuda en el marco de ambas iniciativas. Por último, se analiza la participación de los acreedores y la entrega del alivio de la deuda respecto de las dos iniciativas y se señalan los problemas que deben resolverse para aumentar la participación en la Iniciativa para los PPME de los acreedores comerciales y los acreedores bilaterales oficiales no pertenecientes al Club de París.

Avances en la aplicación de la Iniciativa para los PPME. Cuarenta países ya cumplen los requisitos o actualmente se considera que están habilitados o potencialmente habilitados para obtener alivio de la deuda en el marco de la Iniciativa para los PPME. De ellos, 29 han llegado al punto de decisión y están recibiendo alivio de la deuda, mientras que 19 también han llegado al punto de culminación. Cinco de los 10 países que se encuentran en el período provisional entre el punto de decisión y el de culminación están avanzando en la aplicación de sus programas respaldados por el FMI, y seis han completado un documento de estrategia de lucha contra la pobreza (DELP) definitivo. Salvo imprevistos, se estima que tres llegarán a su punto de culminación a fines de 2006. Actualmente, hay 11 PPME que no han alcanzado el punto de decisión y que, según datos de fines de 2004, cumplían los requisitos relativos a ingresos y endeudamiento y podrían solicitar alivio de la deuda. Tres de estos países están realizando progresos para alcanzar el punto de decisión.

Avances en la aplicación de la IADM. Esta Iniciativa se creó en 2005. Hasta la fecha, los 19 PPME que superaron el punto de culminación están habilitados para obtener alivio de la deuda en el marco de la IADM por intermedio de la AIF, el FMI y el FAfD. Tanto la AIF como el FMI ya han concedido dicho alivio y se estima que el FAfD lo hará a la brevedad. Los otros 21 PPME estarían habilitados para obtener alivio de la deuda en el marco de la IADM una vez que lleguen a su punto de culminación en virtud de la Iniciativa para los PPME.

Impacto del alivio de la deuda en el marco de la Iniciativa para los PPME y la IADM. Según las estimaciones, el alivio de la deuda en virtud de ambas iniciativas reduciría casi un 90% los saldos de la deuda de los 29 PPME que han llegado al punto de decisión. Como resultado del alivio en virtud de la IADM, entre 1999 y 2005 el servicio de la deuda de estos países ha disminuido en alrededor del 2% del PIB, y se estima que disminuirá aún más a mediano plazo, y el gasto en reducción de la pobreza ha aumentado en casi el 3% del PIB. El alivio de la deuda también ha propiciado reformas en la gestión de las finanzas públicas, registrándose los mayores avances en los países que han superado el punto de culminación.

Dificultades relativas a la aplicación de la Iniciativa para los PPME y la IADM. Los obstáculos que deben vencerse para ayudar a los otros países que se encuentran en el período provisional así como a los que no han llegado el punto de decisión a avanzar en el proceso de la Iniciativa para los PPME son cada vez mayores. Por otra parte, existe la posibilidad de que algunos PPME que no han alcanzado el punto de decisión no tengan acceso al alivio de la deuda en virtud de la Iniciativa si su cláusula de caducidad entra en vigor a fines de 2006, como está programado actualmente. Según lo previsto, los Directorios Ejecutivos adoptarían una decisión respecto de esta cuestión antes de las Reuniones Anuales. El desafío más importante, sin embargo, es lograr que la carga de la deuda no vuelva a ser insostenible. Será preciso fortalecer la gestión de la deuda y las finanzas públicas a fin de evitar que la carga de la deuda aumente nuevamente en el largo plazo. Si, aprovechando el espacio fiscal y en materia de balanza de pagos creado por el alivio de la deuda, los acreedores incrementan el financiamiento a PPME que han accedido a la IADM, podrían plantearse problemas relativos a los beneficiarios insolidarios.

Costos del alivio de la deuda en el marco de la Iniciativa para los PPME y la IADM. Según las estimaciones, el costo total de la Iniciativa para los PPME para los 40 PPME identificados anteriormente asciende a US\$63.200 millones en valor neto actualizado (VNA) de fines de 2005, cifra que es US\$4.100 millones superior a la estimada en agosto de 2005 (véase el Cuadro 4). De esa suma, US\$41.300 millones representan el costo del alivio de la deuda en virtud de la Iniciativa para los PPME comprometido con los 29 países que han llegado al punto de decisión. El alivio que se ha entregado o se está entregando irrevocablemente a los 19 países que han alcanzado el punto de culminación asciende a US\$28.800 millones. Los acreedores multilaterales sufragan aproximadamente la mitad del costo de la asistencia total comprometida: la AIF el 23% y el FMI el 8%. Además, el costo del alivio de la deuda en virtud de la IADM para los 40 PPME se estima en US\$24.900 millones en VNA de fines de 2005 (equivalentes a US\$48.900 millones en valores nominales), de los cuales la AIF sufraga casi el 70% y el FMI el 16% (véase el Cuadro 5). De esa cifra, US\$12.800 millones y US\$3.000 millones, respectivamente, han sido entregados por la AIF y el FMI a los 19 países que han superado el punto de culminación.

Participación de los acreedores. La mayoría de los acreedores multilaterales participa en la Iniciativa para los PPME, y la AIF, el FMI y el FAfD también proporcionan alivio de la deuda para los PPME en el marco de la IADM. Los acreedores del Club de París han seguido concediendo el alivio de la deuda establecido en la Iniciativa para los PPME así como también, en forma voluntaria, sumas adicionales que lo exceden. Sin embargo, el alivio concedido por acreedores comerciales y bilaterales oficiales no pertenecientes al Club de París ha sido reducido. El personal de ambas instituciones ha intensificado los esfuerzos para lograr una mayor participación de estos acreedores en la Iniciativa para los PPME. La mayoría de los acreedores comerciales no ha concedido a los PPME la proporción que les corresponde del alivio de la deuda y han aumentado los litigios promovidos por acreedores. Será preciso redoblar los esfuerzos para desalentar nuevos litigios y lograr que los acreedores comerciales participen en la Iniciativa.

I. INTRODUCCIÓN

1. En el presente informe se pasa revista al avance realizado en la aplicación de la Iniciativa reforzada para los países pobres muy endeudados (PPME) desde el informe sobre los avances en la aplicación, de agosto de 2005, y se incluye información acerca de la aplicación de la Iniciativa para el alivio de la deuda multilateral (IADM) por parte de la Asociación Internacional de Fomento (AIF), el Fondo Monetario Internacional (FMI) y el Fondo Africano de Desarrollo (FAfD)¹. La Sección II contiene un panorama general de su aplicación durante el último decenio, que incluye un breve resumen de ambas iniciativas, una reseña de los avances realizados por los países en el proceso de habilitación para obtener alivio de la deuda y un análisis del impacto de la Iniciativa para los PPME y la IADM en el saldo de la deuda, el servicio de la deuda y el gasto en reducción de la pobreza de los PPME. En la Sección III se actualiza la información sobre los costos estimados y la entrega de alivio de la deuda en el marco de la Iniciativa para los PPME y la IADM y se proporciona información sobre la participación de los acreedores, haciendo hincapié en la participación de los acreedores comerciales y los acreedores bilaterales oficiales no pertenecientes al Club de París.

II. EXAMEN DE LA APLICACIÓN

A. Breve resumen de la Iniciativa para los PPME y la IADM

2. **En septiembre de 2006 se cumplen 10 años de la creación de la Iniciativa para los PPME.** La Iniciativa fue creada en 1996, tras dos décadas de constantes reprogramaciones de la deuda de los países de ingreso bajo por parte de los miembros de la comunidad internacional. A diferencia de los mecanismos tradicionales de reducción de la deuda, la Iniciativa entrañó, por primera vez, alivio de la deuda proporcionado por instituciones financieras multilaterales. Su objetivo consistía en reducir la carga de la deuda de los países habilitados hasta llegar a los límites de la Iniciativa, a condición de que el desempeño normativo fuese satisfactorio. La Iniciativa estaba destinada a los miembros más pobres y más endeudados de la AIF y el FMI que procuraban aplicar o habían adoptado programas de ajuste y de reforma con el respaldo de ambas instituciones. Estos países podían obtener los beneficios de la Iniciativa si demostraban, a través de su historial, que estaban capacitados para usar adecuadamente los recursos liberados por el alivio de la deuda². Hasta la fecha, la Iniciativa para los PPME es el único marco concertado internacionalmente para proporcionar alivio de la deuda integral a los países de ingreso bajo, aunque la participación de los acreedores sigue siendo voluntaria.

3. **La Iniciativa para los PPME fue reforzada en septiembre de 1999 con el propósito de ampliar, profundizar y agilizar la concesión de alivio de la deuda.** La versión reforzada

¹ Véase AIF y FMI, “Heavily Indebted Poor Countries (HIPC) Initiative—Status of Implementation”, 22 de agosto de 2005, SM/05/329 e IDA/SecM2005-0442. En abril de 2006 también se publicó una actualización estadística semestral; véase SM/06/118 e IDA/SecM2006-0119. Estos documentos también están disponibles en: <http://www.imf.org/external/np/hipc/doc.htm> y <http://www.worldbank.org/hipc>.

² Véase AIF y FMI, “A Program for Action to Resolve the Debt Problems of the Heavily Indebted Poor Countries - Draft Report of the Managing Director of the IMF and the President of the World Bank to the Interim and Development Committees”, EBS/96/152 e IDA/SecM96-340.

fue resultado de un examen integral de la Iniciativa realizado por la AIF y el FMI y de consultas públicas, en cuyas conclusiones se resaltó la necesidad de profundizar y acelerar la aplicación de la Iniciativa. En este contexto, se efectuaron ajustes a la baja en los límites de carga de la deuda estipulados en la Iniciativa, permitiendo de ese modo que un mayor número de países cumplieran los requisitos para obtener más alivio de la deuda. Varios acreedores, entre ellos las instituciones multilaterales, también comenzaron a proporcionar asistencia inicial a los países habilitados, bajo la forma de alivio provisional. También se introdujeron “puntos de culminación flotantes” —que estaban condicionados a una evaluación del desempeño del país basada en los resultados en lugar de en un historial establecido con anterioridad—, cuya finalidad era ofrecer incentivos para aplicar reformas rápidamente, acelerar la entrega del alivio de la deuda, y promover la identificación de los países con las reformas.

4. **Al mismo tiempo, se fortalecieron las vinculaciones entre el alivio de la deuda y las medidas para reducir la pobreza.** La comunidad internacional coincidió en que el alivio de la deuda debía formar parte de una estrategia integral de lucha contra la pobreza centrada en el fortalecimiento de la capacidad institucional, el aumento del crecimiento y una mejor orientación de los programas sociales. Consiguientemente, el alivio de la deuda se vinculó a los avances en la preparación y aplicación de las estrategias de lucha contra la pobreza (ELP), en cuyo diseño se previó que debían emprenderse a iniciativa de los países y elaborarse con la amplia participación de la sociedad civil.

5. **La IADM se estableció en 2005 con la finalidad de reducir aún más la deuda de los PPME y proporcionarles recursos adicionales para ayudarlos a alcanzar los objetivos de desarrollo del milenio (ODM).** La Iniciativa para el alivio de la deuda multilateral, propuesta por los países miembros del Grupo de los Ocho (G-8), es independiente de la Iniciativa para los PPME pero está vinculada a ella en términos operativos. En el marco de la IADM, tres instituciones multilaterales —la AIF, el FMI y el FAfD— proporcionan alivio correspondiente al 100% de la deuda admisible de los países que han completado el proceso de la Iniciativa para los PPME³. Si bien la IADM ha sido emprendida conjuntamente por tres instituciones, las modalidades de aplicación son diferentes (Cuadro 1). En el marco de la IADM, las tres instituciones proporcionan alivio de la deuda una vez que el país correspondiente alcanza el punto de culminación de la Iniciativa para los PPME. Uno de sus aspectos principales es el financiamiento compensatorio aportado a la AIF y el FAfD. Asimismo, las asignaciones anuales de la AIF y el FAfD a países que reciban alivio de la deuda en virtud de la IADM se reducirán en el mismo monto del alivio otorgado en el marco de esta iniciativa durante ese año. A diferencia de la Iniciativa para los PPME, la IADM no tiene una cobertura amplia de acreedores y no entraña la participación de acreedores comerciales o bilaterales oficiales, o de otras instituciones multilaterales que no sean las mencionadas anteriormente.

³ El FMI también proporciona alivio de la deuda en virtud de la IADM a países que no son PPME cuyo ingreso per cápita es inferior a US\$380, con el propósito de garantizar un tratamiento uniforme respecto del uso de sus recursos. En consecuencia, también ha proporcionado alivio en el marco de la Iniciativa a Camboya y Tayikistán. Estos dos países, que no cumplen los requisitos para obtener el alivio de la deuda en virtud de la IADM concedido por la AIF y el FAfD, no han sido incluidos en el análisis que se presenta en el resto de este documento.

B. Avances realizados por los países en el proceso de habilitación para obtener alivio de la deuda en el marco de la Iniciativa reforzada para los PPME y la IADM

6. **Durante el último decenio, se han realizado avances importantes en la aplicación de la Iniciativa para los PPME.** En el marco de la Iniciativa original, los avances fueron relativamente lentos; entre 1996 y fines de 1999, sólo seis países llegaron al punto de decisión y cuatro al punto de culminación. Tras el refuerzo de la Iniciativa, sin embargo, 22 países llegaron al punto de decisión en 2000 y, salvo cinco de ellos, el resto ya ha alcanzado el punto de culminación⁴. Desde 2000, entre uno y dos países al año han llegado al punto de decisión y, en promedio, tres países al año han alcanzado el punto de culminación (Gráfico 1).

⁴ De los 22 países que llegaron al punto de decisión en el marco de la Iniciativa reforzada para los PPME en el año 2000, seis también habían alcanzado el punto de culminación en la Iniciativa original.

Cuadro 1. Principales características de la Iniciativa para los PPME y la IADM

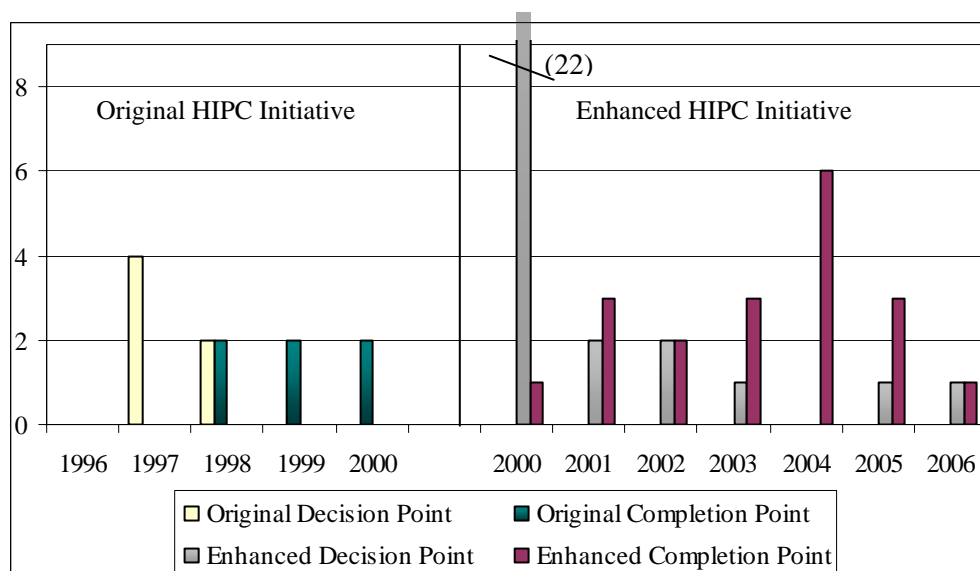
	Iniciativa para los PPME	IADM
Cobertura de países	Países que sólo puedan recibir financiamiento de la AIF y puedan acceder al servicio para el crecimiento y la lucha contra la pobreza, cuyos indicadores de deuda sean superiores a los límites de la Iniciativa, y que hayan puesto en marcha un programa habilitado respaldado por el FMI y la AIF.	PPME que hayan alcanzado el punto de culminación ¹ .
Acreedores participantes	Todos los acreedores multilaterales, comerciales y bilaterales oficiales de deuda externa pública y con garantía pública concedida a PPME	Únicamente la AIF, el FMI y el FAFD.
Alivio de la deuda proporcionado	La deuda externa pública y con garantía pública se reduce a los límites establecidos en la Iniciativa, conforme se calculen en oportunidad de llegar al punto de decisión ² .	La deuda desembolsada antes de fines de diciembre de 2004 (FMI y FAFD) y fines de diciembre de 2003 (AIF) que esté pendiente de amortización en oportunidad de la habilitación (después de haberse proporcionado alivio de la deuda en el marco de la Iniciativa para los PPME) se reduce a cero.
Modalidad de entrega	Diversas modalidades. La mayoría de los acreedores multilaterales y pertenecientes al Club de París también proporcionan alivio de la deuda provisional.	Operación referente al saldo de la deuda en oportunidad del punto de culminación o poco después del mismo.
Costo total del alivio de la deuda comprometido	US\$41.300 millones en VNA de fines de 2005 (Cuadro 4 del Apéndice)	US\$18.300 millones en VNA de fines de 2005 (Cuadro 4 del Apéndice)

¹ Adicionalmente, los países que no son PPME con un ingreso per cápita inferior a US\$380 también están habilitados para obtener alivio de la deuda concedido por el FMI en el marco de la IADM.

² En circunstancias excepcionales, un país también puede recibir alivio de la deuda adicional en virtud de la Iniciativa para los PPME cuando alcanza el punto de culminación (alivio adicional).

7. **Hasta la fecha, han transcurrido, en promedio, 2,9 años entre el momento en que los PPME llegan al punto de decisión y el momento en que alcanzan el punto de culminación en el marco de la Iniciativa reforzada para los PPME (Gráfico 2).**⁵ Con el tiempo, el período provisional se ha prolongado de 0,2 años a principios de 2000 (Uganda) hasta 5,5 años en 2006 (Camerún)⁶, y es probable que sea aún mayor pues se prevé que Malawi, Santo Tomé y Príncipe, Guinea, Guinea-Bissau y Gambia tardarán más tiempo en alcanzar el punto de culminación. Ello se debe, en parte, a que los países con un mejor desempeño fueron los primeros que quedaron habilitados.

Gráfico 1. Número de países que alcanzan el punto de decisión o de culminación de la Iniciativa reforzada para los PPME, por año



Fuente: Documentos relativos al punto de culminación en el marco de la Iniciativa para los PPME.

Nota: Los datos correspondientes a 2000 para los países que han llegado al punto de decisión reforzado no se ajustan a la escala.

8. **Por varias razones, las dificultades para ayudar a los países a avanzar en el proceso de la Iniciativa para los PPME se han intensificado.** En el caso de algunos PPME se produjeron interrupciones prolongadas en la ejecución del programa respaldado por el servicio para el crecimiento y la lucha contra la pobreza debido, principalmente, a incumplimientos de la política fiscal (en su mayor parte, excesos de gastos primarios). A menudo, las deficiencias en la ejecución del presupuesto y en la aplicación de las políticas han retrasado la consecución de los activadores concertados. La preparación de documentos de estrategia de lucha contra la pobreza (DELP) ha llevado más tiempo del previsto, a raíz de que muchos países carecen de la

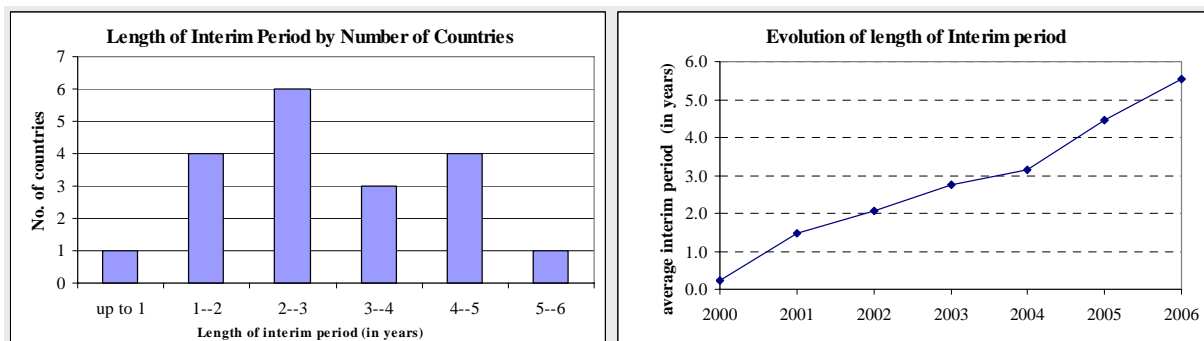
⁵ En la Iniciativa original para los PPME, el período provisional medio era de 1,6 años.

⁶ Uganda ya estaba habilitada para obtener alivio de la deuda en virtud de la Iniciativa original para los PPME.

capacidad institucional y los recursos humanos necesarios para realizar esa labor. Por último, varios países que no han llegado al punto de decisión no han logrado avanzar debido a conflictos internos, cuestiones de gobernabilidad o atrasos prolongados.

9. **A mediados de agosto de 2006, 19 países —o casi la mitad de los 40 PPME identificados— alcanzaron el punto de culminación de la Iniciativa para los PPME** (Cuadro 2 y Anexo IV)⁷. Recientemente, en abril de 2006, Camerún alcanzó el punto de culminación. Los 19 países han recibido o están recibiendo irrevocablemente el alivio de la deuda en virtud de la Iniciativa comprometido en oportunidad del punto de decisión. La AIF y el FMI también les han concedido reducciones del saldo de la deuda en el marco de la IADM y se prevé que el FAfD hará lo propio a la brevedad⁸.

Gráfico 2. Duración de los períodos provisionales correspondientes a los PPME que han superado el punto de culminación



Fuente: Documentos relativos al punto de culminación en el marco de la Iniciativa para los PPME

Nota: La duración media del período provisional correspondiente a un país concreto se calcula como el período provisional medio correspondiente a los países que alcanzaron el punto de culminación de la Iniciativa durante ese año.

⁷ Para facilitar la lectura, el término “PPME” se utiliza para referirse a los 40 países identificados anteriormente e incluye a los países que no han llegado al punto de decisión.

⁸ Para obtener alivio de la deuda en el marco de la IADM, los PPME que ya habían alcanzado el punto de culminación cuando la IADM entró en vigor debían demostrar que el desempeño en las siguientes esferas no se había deteriorado sustancialmente: i) desempeño macroeconómico; ii) aplicación de una estrategia de lucha contra la pobreza o un marco similar, y iii) la situación de su sistema de gestión de las finanzas públicas. Los PPME restantes estarán habilitados para obtener asistencia de la IADM cuando alcancen el punto de culminación de la Iniciativa para los PPME. El FAfD aplicaría el alivio de la deuda en el marco de la IADM a los países que hayan alcanzado el punto de culminación y tengan deuda admisible pendiente de amortización, con retroactividad al 1 de enero de 2006.

Cuadro 2. Lista de países que cumplen los requisitos, están habilitados o potencialmente habilitados y es posible que deseen recibir asistencia en virtud de la Iniciativa para los PPME (a fines de julio de 2006)

Países que han superado el punto de culminación (19)		
Benin	Honduras	Rwanda
Bolivia	Madagascar	Senegal
Burkina Faso	Malí	Tanzanía
Camerún	Mauritania	Uganda
Etiopía	Mozambique	Zambia
Ghana	Nicaragua	
Guyana	Níger	
Países que se encuentran en el período provisional entre el punto de decisión y el de culminación (10)		
Burundi	Guinea-Bissau	Santo Tomé y Príncipe
Chad	Malawi	Sierra Leona
Gambia	República del Congo	
Guinea	República Democrática del Congo	
Países que no han llegado al punto de decisión (11)		
Comoras	Liberia	Somalia
Côte d'Ivoire	Nepal	Sudán
Eritrea	República Centroafricana	Togo
Haití	República Kirguisa	

10. **De los 10 países que se encuentran entre el punto de decisión y el de culminación (PPME en el período provisional), cinco están avanzando en la aplicación de su programa macroeconómico (Anexo III).** Tres países (Malawi, Santo Tomé y Príncipe y Sierra Leona) han venido aplicando satisfactoriamente su programa de política macroeconómica, han terminado sus DELP y han realizado grandes avances en el cumplimiento de los activadores del punto de culminación. Los tres podrían alcanzar el punto de culminación para fines de 2006. Dos países, Burundi y la República del Congo, llegaron al punto de decisión recientemente.

11. **Los otros cinco PPME que se encuentran en el período provisional han tenido dificultades para aplicar su programa macroeconómico.** Los miembros del personal de ambas instituciones han seguido prestando asistencia a Chad, la República Democrática del Congo, Gambia, Guinea y Guinea-Bissau para superar los obstáculos que dificultan las reformas macroeconómicas y estructurales, especialmente en materia de gestión de los recursos públicos. Durante el primer trimestre de 2006, la AIF suspendió los desembolsos

correspondientes a proyectos en Chad debido a la controversia respecto de las modificaciones del marco para la gestión de los ingresos provenientes del oleoducto entre Chad y Camerún. Durante ese período, la AIF no suspendió el desembolso de alivio provisional a Chad. En la actualidad, la AIF ha reanudado el pleno desembolso de la asistencia para proyectos en Chad tras llegar, en julio, a un acuerdo integral respecto de un nuevo marco para los ingresos del oleoducto. Recientemente, se ha concertado con el FMI y la AIF un presupuesto complementario para 2006, que podría sentar las bases para restablecer la estabilidad macroeconómica. La República Democrática del Congo está aplicando medidas correctivas en materia de política fiscal que podrían desembocar en un nuevo programa respaldado por el FMI. Gambia, Guinea y Guinea-Bissau sufrieron interrupciones en la aplicación de su programa macroeconómico y han recurrido a programas concertados con el FMI y supervisados por su personal. Si bien esperan participar nuevamente en programas respaldados por el FMI, aún existen riesgos, especialmente respecto del aumento de las tensiones políticas en los dos primeros, y desequilibrios internos y externos en el último.

12. Seis de los países que se encuentran en el período provisional han completado un documento de estrategia de lucha contra la pobreza (DELP) definitivo, y se prevé que los otros cuatro lo harán a fines de 2006. Además de Malawi, Santo Tomé y Príncipe y Sierra Leona, otros tres países (Chad, Gambia y Guinea) han adoptado una estrategia de lucha contra la pobreza definitiva y han comenzado a aplicarla, aunque todavía deben realizarse avances para poder establecer un historial satisfactorio de un año y se está actualizando el DELP de Chad. La República Democrática del Congo ha completado recientemente un DELP definitivo y se prevé que los otros países (Burundi, Guinea-Bissau y la República del Congo) harán lo propio a fines de 2006. La República del Congo ya ha llegado al punto de decisión y está avanzando en la preparación de su DELP a un ritmo satisfactorio. No obstante, la preparación del DELP en Burundi sufrió retrasos a raíz de tensiones en materia de seguridad e inestabilidad política, mientras que en Guinea-Bissau las limitaciones de la capacidad constituyeron un impedimento para la preparación del DELP definitivo.

13. Aún no han llegado al punto de decisión 11 países que, según datos de fines de 2004, cumplían los requisitos relativos a ingresos y endeudamiento y podrían desear acogerse a la Iniciativa⁹. En abril de 2006, los Directorios aprobaron y cerraron la lista de países que, según datos de fines de 2004, cumplen los requisitos relativos a ingresos y endeudamiento establecidos en la Iniciativa, pero reconocieron que la lista podría ser modificada a fin de incluir a los países que, según datos posteriores, cumplan ambos requisitos. Esta lista está integrada por siete países que han sido identificados como PPME en informes anteriores sobre la Iniciativa (Comoras, Côte d'Ivoire, Liberia, República Centroafricana, Somalia, Sudán y Togo), cuatro nuevos países (Eritrea, Haití, República Kirguisa y Nepal) y tres países adicionales que, si bien cumplen los requisitos, indicaron que no desean acogerse a

⁹ Véase AIF y FMI, "Heavily Indebted Poor Countries (HIPC Initiative) – List of Ring-Fenced Countries that Meet the Income and Indebtedness Criteria at end-2004", 12 de abril de 2006, IDA/R2006-0041/2, <http://siteresources.worldbank.org/INTDEBTDEPT/PolicyPapers/20893084/041106.pdf> y EBS/06/35, <http://www.imf.org/external/np/pp/eng/2006/041106.pdf>.

la Iniciativa para los PPME (y, en consecuencia, no se incluyen en el presente informe)¹⁰. A los fines del análisis que se realiza a continuación, se considerará que los restantes 11 países son PPME que no han llegado al punto de decisión.

14. De los 11 PPME que no han llegado al punto de decisión, tres cumplen actualmente los requisitos de habilitación establecidos en la Iniciativa y están realizando avances para alcanzar dicho punto (Anexo II). Se prevé que el constante desempeño de Haití, respaldado desde octubre de 2005 por el FMI mediante un acuerdo de asistencia de emergencia a países en etapa de posguerra, permitirá establecer en los próximos meses un programa respaldado por el FMI. También se ha completado un primer borrador del DELP provisional. La República Kirguisa está realizando avances en la aplicación de su programa respaldado por el FMI y ha completado un DELP definitivo. Se prevé que ambos países llegarán al punto de decisión de la Iniciativa para los PPME a fines de 2006. El desempeño satisfactorio en el marco del actual programa de asistencia de emergencia a países en etapa de posguerra junto con la liquidación de los atrasos de la deuda externa sentarían las bases, eventualmente, para un programa respaldado por el FMI en la República Centrafricana, que también ha reanudado la preparación de su DELP.

15. Actualmente, otros tres países cumplen los requisitos de habilitación estipulados en la Iniciativa, pero deben intensificar los esfuerzos para llegar al punto de decisión¹¹. Nepal ha adoptado un programa respaldado por el FMI, pero la aplicación de políticas se ha debilitado recientemente. También ha completado un DELP definitivo y las autoridades aún están analizando la posibilidad de acogerse a la Iniciativa para los PPME. Côte d'Ivoire llegó al punto de decisión de la Iniciativa original para los PPME en 1998, pero la situación política y en materia de seguridad se deterioró poco después. Los grandes avances en pos de la paz y el desempeño en el marco de un programa de asistencia de emergencia a países en etapa de posguerra durante 2006 podrían sentar las bases para establecer en 2007 un programa respaldado por el FMI. Togo no ha concertado un acuerdo respaldado por el FMI desde 1998, pero las autoridades tienen la intención de adoptar las medidas necesarias que permitirían establecer un programa de ese tipo. Tanto Côte d'Ivoire como Togo aún no han completado un DELP definitivo.

16. Los cinco países restantes aún no están habilitados para acogerse a la Iniciativa para los PPME. Comoras, Eritrea, Liberia, Somalia y Sudán no han puesto en marcha un

¹⁰ Las autoridades de Nepal indicaron que aún no habían tomado una decisión respecto de su participación en la Iniciativa para los PPME. Otros tres países, que cumplen ambos requisitos, no fueron incluidos en la lista a raíz de que indicaron que no deseaban acogerse a la Iniciativa (véase EBS/06/35 e IDA/R2006-0041/2). Afganistán podría ser incluido en la lista tras un nuevo análisis de sus indicadores de deuda.

¹¹ Los requisitos de habilitación son: a) que el país sólo pueda recibir financiamiento de la AIF y pueda acceder al servicio para el crecimiento y la lucha contra la pobreza; b) que sus indicadores de la carga de la deuda a fines de diciembre de 2004 sean superiores a los límites establecidos en la Iniciativa reforzada para los PPME después de la plena aplicación de mecanismos tradicionales de alivio de la deuda, y c) que haya puesto en marcha un programa de reforma respaldado por la AIF y el FMI entre el 1 de octubre de 1996 y el 31 de diciembre de 2006, fecha esta última en que, según se prevé actualmente, entrará en vigor la cláusula de caducidad.

programa de reforma económica respaldado por la AIF y el FMI después de octubre de 2006 y, consiguientemente, no cumplen el requisito de habilitación relativo a la política establecido en la Iniciativa. Comoras, Liberia, Somalia y Sudán tienen atrasos prolongados con varios acreedores y será preciso un esfuerzo concertado internacional para cancelarlos. En el caso de Comoras, Liberia y Sudán se han realizado algunos progresos en esta esfera que, eventualmente, podrían sentar las bases para programas respaldados por la AIF y el FMI. Las autoridades de Eritrea también han expresado interés por adoptar las medidas necesarias que permitirían aplicar un programa respaldado por el FMI. Comoras ha completado un DELP provisional, mientras que Liberia, Sudán y Eritrea están ultimando sus DELP provisionales. La situación es aún frágil en Somalia y es improbable que el país participe en programas respaldados por la AIF y el FMI, o prepare un DELP, en el futuro próximo.

17. La cláusula de caducidad de la Iniciativa para los PPME entrará en vigor a fines de 2006, por lo cual la carga de la deuda de los países que aún no han cumplido todos los requisitos de habilitación podría mantenerse en niveles superiores a los límites establecidos en la Iniciativa. En virtud de la prórroga vigente de la cláusula de caducidad de la Iniciativa, los países estarán habilitados para obtener el alivio de la deuda que ésta proporciona si comienzan a aplicar un programa de ajuste y reforma respaldado por el FMI y la AIF antes de fines de 2006. Caso contrario, es posible que los cinco países (y quizás otros más)¹² no puedan beneficiarse del alivio de la deuda de la Iniciativa para los PPME y, eventualmente, de la IADM. De acuerdo con lo previsto, en septiembre de 2006 los Directorios de la AIF y del FMI analizarán diversas opciones para dar una solución respecto de los países que no hayan cumplido el requisito de habilitación relativo a la política cuando la cláusula de caducidad entre en vigor a fines de 2006¹³.

C. Impacto del alivio de la deuda de la Iniciativa para los PPME y la IADM en los saldos de deuda, el servicio de la deuda y el gasto en reducción de la pobreza

18. Se prevé que el alivio de la deuda en el marco de la Iniciativa para los PPME y la IADM reducirá alrededor del 90% los saldos de deuda de los 29 PPME que han llegado al punto de decisión (Gráfico 3). Según las proyecciones, el alivio de la deuda tradicional y la asistencia de la Iniciativa para los PPME reducirán de US\$88.000 millones a US\$37.000 millones en VNA de fines de 2005 el total del saldo de deuda anterior al punto de decisión de estos países. Se prevé que el alivio de la deuda bilateral adicional concedido en forma voluntaria y la asistencia en el marco de la IADM reducirán aún más los saldos hasta llegar a US\$10.000 millones. De acuerdo con las estimaciones, los saldos de deuda de los 19 países que han superado el punto de culminación disminuirán, en promedio, el 55% —de un total de US\$69.000 millones a US\$31.000 millones (en VNA de fines de 2005)—, gracias al alivio de la deuda tradicional y en virtud de la Iniciativa para los PPME. Después de recibir alivio de la

¹² Los cinco países son: Comoras, Eritrea, Liberia, Somalia y Sudán.

¹³ Véase AIF y FMI (2006), “Heavily Indebted Poor Countries (HIPC) Initiative—Issues Related to the Sunset Clause”, agosto de 2006 (de próxima aparición).

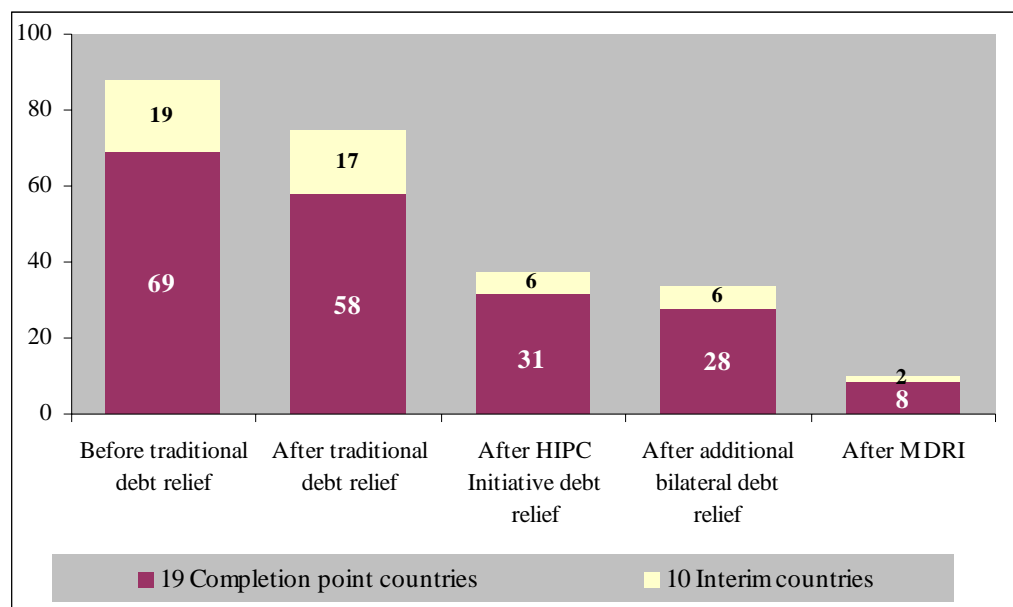
deuda bilateral adicional y en el marco de la IADM, sus saldos de deuda se reducirían a US\$8.000 millones¹⁴.

19. **El servicio de la deuda de los 29 PPME que han llegado al punto de decisión se redujo considerablemente tras obtener el alivio de la deuda de la Iniciativa para los PPME** (Gráfico 4 y Cuadros 1 y 2 del Apéndice). La relación entre el servicio de la deuda y la exportación de los 29 PPME que han llegado al punto de decisión disminuyó de alrededor del 14% un año antes de alcanzar ese punto a cerca del 6% cinco años después de haberlo alcanzado. En términos acumulativos, el total del servicio de la deuda de estos países disminuyó unos US\$600 millones en el curso de seis años, como resultado del alivio provisional y el alivio posterior al punto de culminación¹⁵. No obstante, un análisis realizado sobre la base de nueve países que alcanzaron el punto de culminación indica que la relación entre el servicio de la deuda y la exportación en VNA en oportunidad de alcanzar el punto de culminación fue, en promedio, casi 40 puntos porcentuales más alto que el previsto al momento del punto de decisión, debido, principalmente, a variaciones exógenas en las tasas de descuento y los tipos de cambio y no así a nuevos empréstitos (véase el Recuadro 1).

¹⁴ Los saldos de la deuda mencionados en el presente documento son los que existían el año anterior al punto de decisión. No incluyen los nuevos empréstitos después de dicho punto.

¹⁵ El aumento en los últimos años se debe, en parte, a nuevos empréstitos y también, en algunos casos, a traslados de la partida servicio de la deuda pagado a la partida servicio de la deuda por pagar (la primera partida se usa para datos hasta fines de 2005 y la segunda, para proyecciones después de 2005). En los atrasos acumulados de los PPME, por ejemplo, el servicio de la deuda efectivamente pagado antes del punto de decisión es en realidad sólo una fracción del servicio de la deuda por pagar. Véase también IDA/SecM2005-0442 y SM/05/329 Sección IIB.

Gráfico 3. Deuda en VNA después de la Iniciativa para los PPME, el alivio de la deuda bilateral adicional y la IADM
(Miles de millones de dólares de los Estados Unidos; valores expresados a fines de 2005)



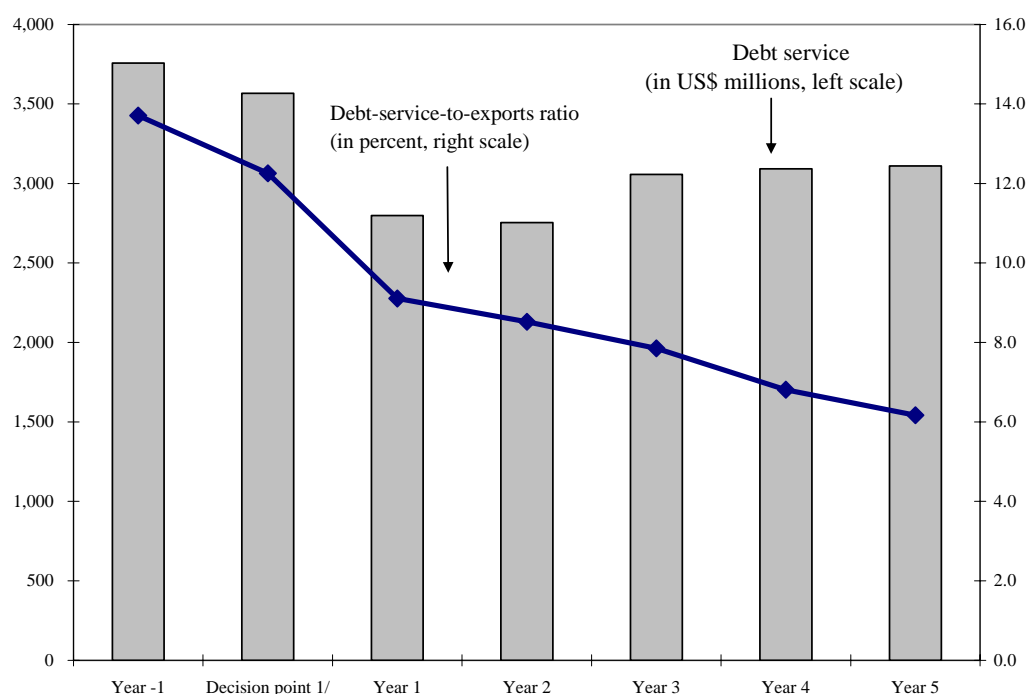
Fuente: Documentos de países de la Iniciativa para los PPME y estimaciones del personal de la AIF y el FMI.

20. **Se prevé que la aplicación de la IADM reducirá aún más los coeficientes del servicio de la deuda de los PPME en el mediano plazo, pero según las proyecciones los coeficientes aumentarán a largo plazo debido, principalmente, a nuevos empréstitos.** Entre 2005 y 2011, cuando se prevé que la mayoría de los PPME alcancen el punto de culminación, la relación media entre el servicio de la deuda y la exportación de los 29 PPME que alcanzaron el punto de decisión se reduciría, según las estimaciones, en más de la mitad. La disminución es aún mayor en el caso de los PPME africanos, que no sólo se beneficiarán del alivio de la IADM concedido por la AIF y el FMI, sino también por el FAfD (Gráfico 5). No obstante, las proyecciones indican que, después de 2011, la relación entre el servicio de la deuda y la exportación posterior a la IADM aumentará nuevamente, aunque se mantendrá muy por debajo de la relación anterior a la IADM y posterior al alivio de la deuda de la Iniciativa para los PPME (1,5 puntos porcentuales para 2025). Dado que el alivio de la deuda en virtud de la IADM afecta principalmente a la deuda existente en VNA, los nuevos empréstitos incidirán cada vez más en la dinámica de la deuda a largo plazo. En consecuencia, las proyecciones a largo plazo deberán interpretarse con cautela en razón de que son sensibles a la variación de los supuestos referentes a los nuevos empréstitos y el crecimiento.

21. **Será preciso fortalecer la gestión de la deuda interna y externa para evitar que la carga de la deuda vuelva a ser insostenible.** Las limitaciones de la capacidad en las oficinas de gestión de la deuda de los PPME suelen ser graves (Anexos II-IV). No obstante, varios PPME (entre ellos Rwanda, Zambia y Malí) están avanzando en el fortalecimiento de la gestión

de la deuda, a menudo con apoyo de la AIF y del FMI. Algunos países han instalado un nuevo software de gestión de deuda, como por ejemplo la República Democrática del Congo, con apoyo de la UNCTAD. Por otra parte, en muchos países no se están realizando progresos. Etiopía, por ejemplo, aún no ha establecido un marco jurídico amplio para la gestión de la deuda y no se publican oficialmente los datos de la deuda, mientras que Burundi ha avanzado lentamente en el cumplimiento de su activador del punto de culminación referente a la gestión de la deuda.

Gráfico 4. Servicio de la deuda para los 29 PPME que han alcanzado el punto de decisión (Millones de US\$ (escala izquierda) y porcentaje de las exportaciones (escala derecha))



Sources: HIPC documents; and Fund staff estimates.

Note: For countries that reached decision point after 2000, current projections of debt service due is used for latest years.

1/ Corresponds to years 2001 for Ethiopia and Chad; 2002 for Ghana and Sierra Leone; 2003 for Democratic Republic of the Congo; 2005 for Burundi; 2006 for Republic of Congo; and 2000 for rest of HIPCs.

Fuente: Documentos de la Iniciativa para los PPME y estimaciones del personal del Fondo.

Nota: En el caso de los países que alcanzaron el punto de decisión después de 2000, se usan las proyecciones actuales del servicio de la deuda por pagar para los últimos años.

1/ Corresponde a los años 2001 para Etiopía y Chad; 2002 para Ghana y Sierra Leona; 2003 para la República Democrática del Congo; 2005 para Burundi; 2006 para la República del Congo, y 2000 para el resto de los PPME.

Recuadro 1. Evolución de los coeficientes de deuda desde el punto de decisión hasta el de culminación

En promedio, la relación deuda-exportaciones en VNA de los PPME en oportunidad de alcanzar el punto de culminación fue 38,9 puntos porcentuales más alta que la prevista al momento del punto de decisión, debido, principalmente, a variaciones exógenas en las tasas de descuento y los tipos de cambio y no así a nuevos empréstitos. En promedio, las variaciones imprevistas en la tasa de descuento representaron 25,3 puntos porcentuales del aumento, mientras que las variaciones del tipo de cambio sumaron otros 6,8 puntos porcentuales. Las exportaciones, que fueron inferiores a las previstas, incrementaron los indicadores de la carga de la deuda otros 4,7 puntos porcentuales. Los nuevos empréstitos fueron, en promedio, inferiores a los previstos en oportunidad del punto de decisión y generaron una disminución media de 7 puntos porcentuales en los coeficientes de deuda, que fue compensada por los elementos de donación de los desembolsos, que fueron inferiores a los previstos e incrementaron los coeficientes de deuda en 6,3 puntos porcentuales. Este último factor no significa, necesariamente, que los PPME tomaron préstamos en condiciones no concesionarias, sino que las condiciones de los nuevos empréstitos fueron menos concesionarias que las previstas en oportunidad del punto de decisión. Otros factores (como revisiones de los datos o las fechas del punto de culminación) generaron una disminución media de 8,5 puntos porcentuales en los coeficientes de deuda.

Cuadro 3. Contribuciones al aumento imprevisto de la relación deuda-exportaciones en valor neto actualizado (VNA) en los PPME durante el período provisional 1/ (Total de puntos porcentuales)

	Total de la variación imprevista en los coeficientes 2/	Total de la variación causada por cambios en los parámetros		Total de la variación causada por nuevos empréstitos no previstos		Total de la variación causada por cambios en las exportaciones	Total de la variación causada por otros factores		
		(I)		(II)				(III)	(IV)
		Debido a variaciones en las tasa de descuentos	Debido a variaciones en los tipos de cambio	Debido a desembolso superiores a los previstos	Debido al menor grado de concesionalidad de los préstamos				
Promedio	38,9	25,3	6,8	-7,0	6,3	4,7	-8,5		
Mediana	33,3	20,0	7,1	-7,3	1,9	2,4	-4,6		
Valor mínimo	-47,9	3,3	-11,0	-23,6	-11,5	-29,0	-31,3		
Valor máximo	126,7	59,1	21,6	6,0	38,6	35,1	20,0		
Desviación estándar	46,0	17,5	10,3	8,3	15,7	21,5	19,4		

Fuente: Documentos referentes al punto de culminación y estimaciones del personal.

1/ Este análisis abarcó los siguientes países que alcanzaron el punto de culminación: Camerún, Etiopía, Honduras, Madagascar, Nicaragua, Níger, Rwanda, Senegal y Zambia.

2/ El total de la variación imprevista en los coeficientes de deuda en VNA indica las diferencias entre la relación deuda-exportaciones (ingresos) en VNA en oportunidad del punto de culminación (calculada al momento del punto de decisión) y las cifras efectivas en el punto de culminación.

22. **También deben realizarse esfuerzos para evitar intervenciones de beneficiarios insolidarios en los países que hayan accedido a la IADM.** Si, aprovechando el espacio fiscal y en materia de balanza de pagos creado por el alivio de la deuda, los acreedores incrementan el financiamiento a PPME que hayan accedido a la IADM, podrían plantearse problemas relativos a los beneficiarios insolidarios. El Directorio de la AIF ha aprobado recientemente un doble conjunto de medidas para evitar las intervenciones de beneficiarios insolidarios en los empréstitos tomados en el futuro por los países receptores de donaciones de la AIF y los países

que hayan accedido a la IADM¹⁶. En lo referente a los acreedores, en las medidas se propone intensificar la coordinación en torno a un mecanismo que se formulará y concertará tomando como base, posiblemente, el marco de sostenibilidad de la deuda. En cuanto a los prestatarios, a fin de evitar nuevos empréstitos en condiciones no concesionarias que no sean necesarios, se ofrecen desincentivos en forma de reducciones del volumen de la asistencia y/o endurecimiento de sus términos, sobre la base de cada caso en particular. Se prevé que el FMI seguirá supervisando y difundiendo información acerca de las consecuencias de los empréstitos en condiciones no concesionarias, a través del uso del marco de sostenibilidad de la deuda para los países de ingreso bajo como parte de los programas y actividades de seguimiento, que incluyen el instrumento de apoyo a la política económica y el servicio para shocks exógenos.

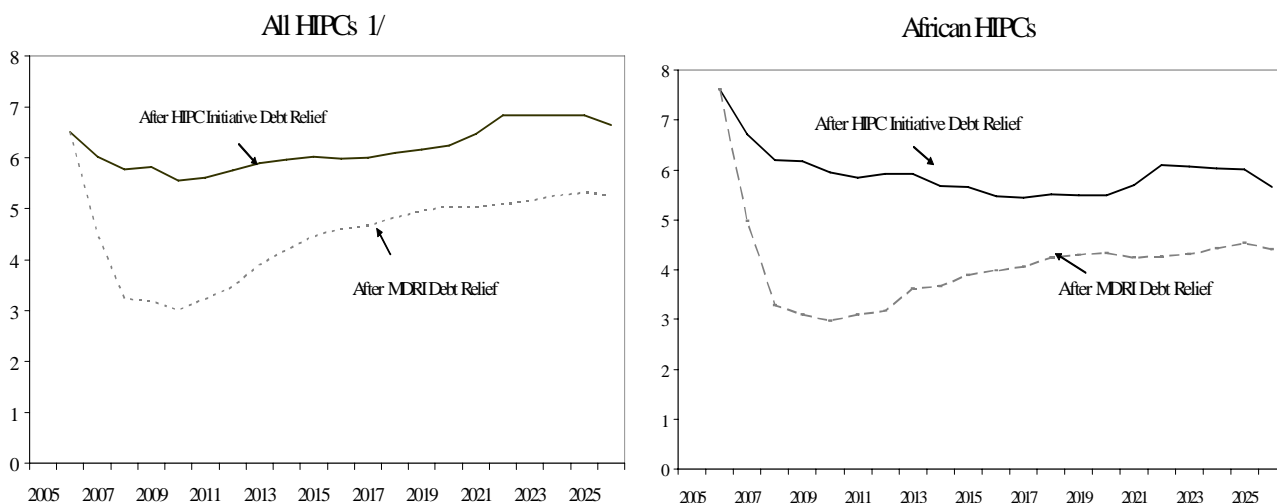
23. El gasto en reducción de la pobreza de los PPME ha ido en aumento desde 1999, mientras que los pagos del servicio de la deuda han disminuido (Gráfico 6 y Cuadros 1 y 3 del Apéndice)¹⁷. El servicio de la deuda pagado por los 29 PPME que han alcanzado el punto de decisión ha disminuido de alrededor del 4% del PIB en 1999 a cerca del 2% en 2005. Durante el mismo período, el gasto en reducción de la pobreza ha aumentado de alrededor del 7% del PIB en 1999 a más del 9% en 2005¹⁸. En términos absolutos, el gasto en reducción de la pobreza ascendió a US\$14.800 millones a fines de 2005, cifra que es más de cinco veces superior a los pagos del servicio de la deuda después del alivio previsto de la Iniciativa para los PPME.

¹⁶ Asociación Internacional de Fomento, “IDA Countries and non-concessional Debt: Dealing with the Free-Rider Problem in IDA14 Grant-recipient and post-MDRI countries”, junio de 2006.

¹⁷ Es posible que el aumento se haya sobrestimado, en la medida que las definiciones del gasto en reducción de la pobreza pueden llegar a ser más amplias con el correr del tiempo y varían de un país a otro. En la mayoría de los PPME, incluyen la educación primaria y la salud básica, así como los gastos destinados a desarrollo rural (el Cuadro 3 del Apéndice contiene las definiciones específicas de cada país). En el informe del Grupo de Evaluación Independiente, de la AIF, se documenta un aumento del gasto en educación a lo largo del tiempo, y un leve aumento del gasto en salud en una muestra pequeña de PPME. Estos datos señalan un genuino aumento del gasto en reducción de la pobreza y no constituyen un simple artificio estadístico. (Véase Grupo de Evaluación Independiente del Banco Mundial, “Debt Relief for the Poorest: An Evaluation Update of the HIPC Initiative”, marzo de 2006, Informe No. 35608, <http://www.worldbank.org/ieg/hipc/>).

¹⁸ Las pruebas econométricas de la existencia de una relación negativa y significativa desde el punto de vista estadístico entre los pagos del servicio de la deuda y el gasto social han sido documentadas, entre otros, por Clements, Bhattacharya y Nguyen (IMF Working Paper 03/249, diciembre de 2003) y Thomas (IMF Working Paper WB/06/180, julio de 2006).

Gráfico 5. Proyección de la relación entre el servicio de la deuda y la exportación después del alivio de la Iniciativa para los PPME y la IADM (Porcentaje)



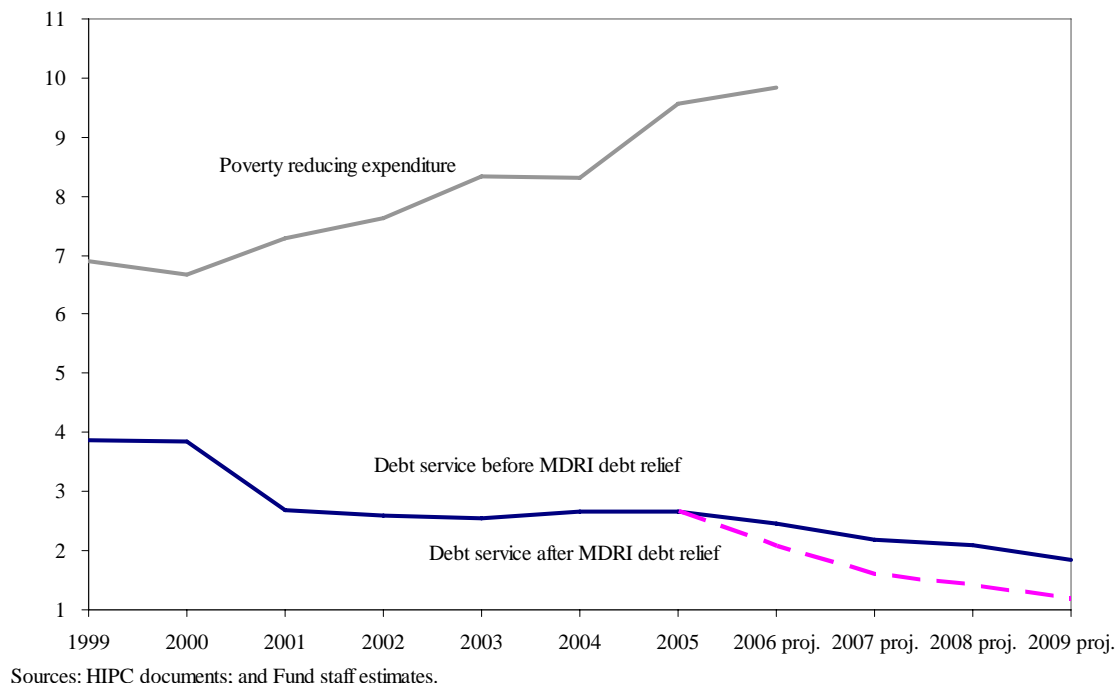
Fuente: Análisis de sostenibilidad de la deuda de países de ingreso bajo y estimaciones del personal.
1/ Incluye 11 PPME que han alcanzado el punto de culminación para los cuales se dispone de datos.

24. **Se prevé que el gasto en reducción de la pobreza aumentará aún más en 2006 como resultado del alivio de la deuda en el marco de la IADM.** Las autoridades de la mayoría de los países que han tenido acceso a la IADM han señalado que, en 2006, prevén incrementar el gasto en reducción de la pobreza por un monto prácticamente equivalente al ahorro en servicio de la deuda derivado de la IADM, que asciende, en promedio, a alrededor de la mitad de un punto porcentual del PIB (Anexo V). En estos países, los recursos liberados por el alivio de la deuda se destinan a crecimiento en favor de los pobres, principalmente en los sectores social, agrícola y de infraestructura, y a menudo son coherentes con las esferas señaladas como prioritarias en sus DELP¹⁹. En la mayoría de los países, las autoridades han manifestado que se emitirán presupuestos complementarios a fin de reflejar el gasto adicional. En todos los países, los bancos centrales y los gobiernos ya han adoptado medidas con respecto a la transferencia de los recursos proporcionados por el alivio de la deuda del FMI al presupuesto de la Iniciativa para los PPME y la IADM²⁰.

¹⁹ En dos casos, sin embargo, los recursos de la IADM en 2006 serán usados para reabastecimiento de alimentos en caso de existir escasez y para financiar un proyecto de gas metano (Rwanda) o para solucionar la urgente necesidad de energía en vista de la aguda falta de electricidad (Uganda).

²⁰ Estas medidas van desde el depósito de todos los recursos en cuentas especiales en los bancos centrales (Madagascar, Mozambique, Rwanda, Tanzania) hasta transferencias ad hoc (Ghana) y transferencias efectuadas por los bancos centrales en consonancia con el servicio de la deuda programado previamente (Guyana, Honduras, Uganda y Zambia). Además, los países han adoptado diversos marcos temporales para el uso de los recursos, que abarcan, por ejemplo, tres años en el caso de Ghana, cuatro años en Mozambique y 10 años en Madagascar.

Gráfico 6. PPME: Promedio del servicio de la deuda y el gasto en reducción de la pobreza 1/ (Porcentaje del PIB)



1/ Excluding Republic of Congo due to insufficient data.

Fuentes: Documentos de la Iniciativa para los PPME y estimaciones del personal del Fondo.

1/ No incluye a la República del Congo debido a que no se dispone de datos suficientes.

25. **Los recursos liberados por el alivio de la deuda en el marco de la Iniciativa para los PPME y la IADM deberán ser administrados eficazmente.** Será preciso introducir mejoras en los sistemas de gestión de las finanzas públicas (GFP) con el propósito de asegurarse de que los ahorros en servicio de la deuda se destinen a actividades de reducción de la pobreza y se usen de una manera eficiente. Si bien, típicamente, los países que han superado el punto de culminación han mejorado sus sistemas de GFP, los PPME que aún no han llegado a ese punto deben acelerar los esfuerzos para fortalecer sus sistemas (véase el Recuadro 2).

26. **Esta breve reseña permite deducir que se han registrado importantes avances en la aplicación de la Iniciativa para los PPME y la IADM.** El volumen del alivio de la deuda ha aumentado considerablemente, gracias a la reciente aplicación de la IADM como así también a los avances que han realizado los países habilitados en la consecución de las metas establecidas en el proceso de la Iniciativa para los PPME. Por otra parte, el alivio ha reducido sustancialmente los saldos y el servicio de la deuda de los países beneficiarios y todo indica que ha sido adicional a otras transferencias de recursos a los PPME (Recuadro 2). Por último, la concesión de alivio de la deuda ha estado acompañada por un mayor número de medidas para reducir la pobreza y, a través de su condicionalidad, ha propiciado algunas reformas en materia

de gestión de la deuda y las finanzas públicas. Quedan, empero, problemas por resolver, especialmente en lo referente a ayudar a los países que no han llegado al punto de decisión a completar el proceso de la Iniciativa para los PPME y también con respecto a la participación de los acreedores en la Iniciativa, cuestión ésta que se analiza a continuación.

Recuadro 2. Fortalecimiento de la gestión de las finanzas públicas en los PPME

A fin de velar por la adecuada aplicación de las estrategias de asistencia a los países (EAP) y la asignación de fondos suficientes al gasto prioritario, los PPME deben intensificar los esfuerzos para mejorar la gestión de las finanzas públicas (GFP). El objetivo fundamental, tanto de la Iniciativa para los PPME como de la IADM, es liberar recursos, permitiendo así que los países incrementen su gasto en reducción de la pobreza, y velar por que esos recursos sean administrados adecuadamente a fin de avanzar en la consecución de los objetivos de desarrollo del milenio (ODM). Sin embargo, la capacidad y las instituciones existentes de GFP varían ampliamente de un PPME a otro. Por esa razón, la llegada al punto de culminación ha estado condicionada, usualmente, a los progresos realizados en materia de fortalecimiento de los sistemas de GFP. Consiguientemente, los países que han accedido a la IADM han avanzado en esta esfera, y han sacado provecho de la condicionalidad de los programas (Rwanda), la asistencia técnica de la AIF y el FMI (Madagascar) y el apoyo de otras instituciones financieras internacionales (Níger).

En los últimos años, muchos de los países que han accedido a la IADM han adoptado medidas para mejorar sus sistemas de GFP. Se establecieron marcos legislativos más robustos en Ghana (con inclusión de nuevas leyes en materia de gestión financiera global, auditoría y adquisiciones), Guyana y Rwanda (leyes orgánicas de presupuesto) y Nicaragua (una ley administrativa fiscal). Se han fortalecido los procesos presupuestarios mediante la informatización y la creación de redes de bases de datos sobre gastos en Malí, el mejoramiento de la gestión de caja en Etiopía y la incorporación de nuevos sistemas de gestión financiera en Guyana y Honduras. Los proyectos financiados por donantes se están integrando gradualmente en el sistema de gestión financiera en Mozambique y está mejorando la presentación de informes y la ejecución del presupuesto en Zambia. En Etiopía, Guyana, Honduras y Mozambique ya están funcionando, o lo harán a la brevedad, sistemas de información para las adquisiciones del sector público, y los procedimientos son más transparentes en Ghana y Malí. En Etiopía y Ghana se han implementado reformas para mejorar los controles y las auditorías internos. Además, las medidas orientadas a fortalecer la GFP son más coherentes y están mejor supervisadas; las autoridades las planifican de una manera más eficaz y existe una mayor coordinación entre los donantes.

Con todo, las mejoras no están distribuidas en forma pareja entre los PPME y los diversos aspectos de la GFP. En 2002, y nuevamente en 2004, se llevó a cabo una encuesta sobre la gestión de las finanzas públicas de los PPME utilizando un conjunto estándar de indicadores de GFP, que en cada caso incluyó un parámetro de referencia estándar concertado y definido (la evaluación y los planes de acción sobre la gestión de las finanzas públicas, emprendidos conjuntamente por la AIF y el FMI). La evaluación de 2004 permitió establecer que en los 24 PPME que habían superado el punto de culminación o se encontraban en el período provisional, incluidos en el seguimiento, se había registrado un aumento de alrededor del 10% en el número total de indicadores en los que se alcanzaron los parámetros de referencia concertados. Según esta base de datos, en los PPME que habían superado el punto de culminación se cumplieron, en promedio, alrededor de siete de los 16 parámetros de referencia y en el caso de algunos países, el desempeño fue superior a la media (por ejemplo, Tanzania y Malí, que en ambos casos cumplieron 11 de los parámetros, y Guyana, que cumplió 10). En promedio, las mejoras se concentraron marcadamente en la esfera de los informes presupuestarios, mientras que el desempeño en materia de formulación y ejecución del presupuesto no fue uniforme.

Los países que no han alcanzado el punto de culminación deben introducir un mayor número de mejoras en sus sistemas de GFP. Chad y Sierra Leona ya han cumplido siete de los 16 parámetros de referencia. Sin embargo, otros países que se encuentran en esta etapa sólo han cumplido, en promedio, de tres

a cuatro parámetros. Por consiguiente, a medida que estos países avancen hacia su punto de culminación, será preciso intensificar las medidas para fortalecer la gestión de las finanzas públicas y realizar un seguimiento permanente de su impacto.

Un grupo de donantes ha puesto en marcha el Programa de gasto público y rendición de cuentas (PEFA, por su sigla en inglés) con la finalidad de realizar un seguimiento de los sistemas de gestión de las finanzas públicas y evaluarlos. El Programa PEFA fue creado en 2001 y está integrado por un grupo de donantes, entre ellos la AIF y el FMI, que se han comprometido a coordinar la supervisión del fortalecimiento de la GFP en torno a un marco de referencia para la medición del desempeño basado en 28 indicadores. Hasta la fecha, se han llevado a cabo evaluaciones en ocho PPME: la República del Congo, Ghana, Malawi, Mozambique, Tanzania, Uganda, Zambia y la República Kirguisa. Por otra parte, no se han realizado aún las evaluaciones básicas correspondientes al resto de los PPME. Una vez que se establezcan los puntos de referencia, será importante realizar un atento seguimiento de los avances utilizando estas nuevas normas armonizadas, y llevar a cabo evaluaciones periódicas de los progresos logrados.

Recuadro 3. El impacto del alivio de la deuda tras 10 años de aplicación

Tras 10 años, la Iniciativa para los PPME se ha convertido en un importante vehículo para entregar alivio de la deuda a los países pobres. En un estudio reciente, titulado *Debt Relief for the Poorest: An Evaluation Update of the HIPC Initiative*, el Grupo de Evaluación Independiente del Banco Mundial analiza el impacto de la Iniciativa en varias dimensiones:

Adicionalidad de los recursos. A fin de liberar recursos para incrementar el gasto en reducción de la pobreza, es preciso que el alivio de la deuda en el marco de la Iniciativa para los PPME sea adicional a las otras transferencias de recursos. Todo indica que así ha sucedido, pues las transferencias netas de recursos a los PPME se duplicaron, pasando de US\$8.800 millones en 1999 a US\$17.500 millones en 2004, mientras que las transferencias a otros países en desarrollo sólo aumentaron en un tercio. No obstante, este resultado debe ser interpretado con cautela en razón de que la adicionalidad no se mide en forma directa. Los acreedores usan varios métodos para contabilizar el alivio de la deuda y algunos datos no son muy confiables. Más importante aún, para determinar si el alivio de la deuda es adicional, debe partirse de un supuesto respecto de los recursos que se hubieran transferido de no mediar el alivio.

Sostenibilidad de la deuda. La Iniciativa reforzada para los PPME ha contribuido a reducir los saldos de la deuda de los 19 PPME que han superado el punto de culminación, pero esto por sí solo no ha sido suficiente para asegurar la sostenibilidad de la deuda a largo plazo en estos países (como se señala en el Recuadro 1, los aumentos de los coeficientes de deuda entre los puntos de decisión y de culminación se han debido principalmente a factores exógenos ajenos al control de las autoridades). La sostenibilidad a largo plazo también depende de que los PPME y los acreedores intensifiquen los esfuerzos para mejorar la diversificación de las exportaciones y la gestión de la deuda fiscal y pública y obtengan nuevo financiamiento en condiciones más concesionarias.

Mejoramiento de las políticas, las instituciones y la gobernabilidad. Al parecer, los PPME que tuvieron un mejor desempeño en las esferas del mejoramiento de las políticas, las instituciones y la gobernabilidad completaron más rápidamente el proceso de la Iniciativa para los PPME. Los países que han superado el punto de culminación recibieron en los principales aspectos normativos e institucionales puntajes más altos que otros países de ingreso bajo, y siguen obteniendo calificaciones más altas. Los países que aún no han llegado al punto de culminación tienen, en promedio, las calificaciones más bajas de todos los países de ingreso bajo, y los PPME que no han llegado al punto de decisión tienen los peores indicadores de gobernabilidad.

Reducción de la pobreza. En el marco de la Iniciativa reforzada para los PPME, el alivio de la deuda ha estado estrechamente vinculado a las estrategias de lucha contra la pobreza (ELP). En la medida que en las ELP se tendió a poner énfasis en el gasto en el sector social en lugar de aplicar enfoques más equilibrados del crecimiento y la reducción de la pobreza, en el planteamiento de la Iniciativa con respecto a esta última también se procuró canalizar recursos adicionales hacia el gasto social. Si bien no se dispone de datos completos, todo indica que el alivio de la deuda ha ayudado a los PPME que han superado el punto de culminación a realizar progresos en la consecución de los ODM. Los PPME han logrado avanzar en materia de igualdad de género y han podido reducir la mortalidad infantil; además, han adoptado algunas medidas para fomentar la educación primaria y velar por la sostenibilidad ambiental. No obstante, no se han logrado cambios cuantificables en la lucha contra la pobreza y las enfermedades infecciosas ni tampoco se ha podido mejorar la salud materna (esfera en la que los datos son muy limitados).

Fortalecimiento de la gestión de las finanzas públicas. Como parte de la Iniciativa para los PPME, también se adoptaron medidas para mejorar los sistemas de gestión de las finanzas públicas y aumentar la capacidad de los PPME para realizar un seguimiento del progreso logrado en comparación con indicadores y parámetros de referencia explícitos. Gracias a estas medidas, se han logrado algunas mejoras en esta esfera, pero todavía queda mucho por hacer (véase, también, el Recuadro 2).

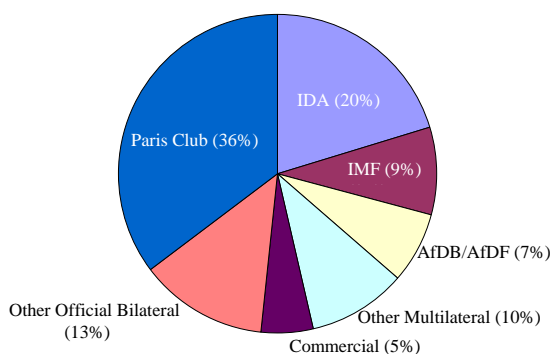
Participación de los acreedores. La Iniciativa para los PPME fue una innovación en cuanto a que se procuró distribuir la reducción de la carga de la deuda en forma amplia entre todos los acreedores. Por otra parte, como la Iniciativa es de índole voluntaria, ha sido difícil lograr la plena participación de los acreedores. Por lo general, los acreedores multilaterales y los pertenecientes al Club de París han cumplido sus compromisos, pero la participación de los acreedores comerciales y los que no pertenecen al Club de París ha sido reducida.

III. COSTO DEL ALIVIO DE LA DEUDA Y PARTICIPACIÓN DE LOS ACREEDORES

A. Costo estimado del alivio de la deuda en el marco de la Iniciativa para los PPME

27. El costo total del alivio de la deuda en el marco de la Iniciativa para los PPME para los 40 PPME identificados se ha estimado en US\$63.200 millones en VNA de fines de 2005 (Cuadro 4 y Cuadro 4 del Apéndice). Casi la mitad de este total —US\$28.800 millones— representa alivio que se ha entregado o se está entregando irrevocablemente a los 19 países que han alcanzado el punto de culminación (casi la mitad de los 40 países que están potencialmente habilitados para acogerse a la Iniciativa para los PPME). El costo del alivio en virtud de la Iniciativa comprometido con los 10 países que se encuentran en el período provisional asciende a US\$12.500 millones. El costo estimado del alivio en el marco de la Iniciativa para los 11 países restantes que no han llegado al punto de decisión asciende a unos US\$21.900 millones, de los cuales US\$15.300 millones corresponden a tres casos de atrasos prolongados (Liberia, Somalia, Sudán). Alrededor del 46% del costo total para los 40 PPME identificados es asumido por acreedores multilaterales, y de ese porcentaje el 20% le corresponde a la AIF y el 9% al FMI (Gráfico 7). Los acreedores pertenecientes al Club de París, los que no pertenecen al Club de París y los acreedores comerciales asumen el 36%, el 13% y el 5%, respectivamente, del costo total.

Gráfico 7. Distribución de los costos potenciales en el marco de la Iniciativa para los PPME, por acreedores

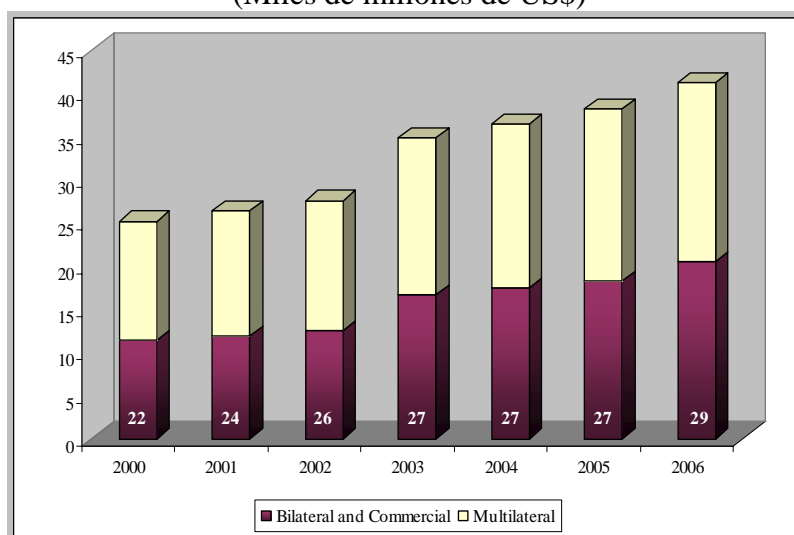


Fuentes: Estimaciones del personal de la AIF y del FMI.

28. El costo total del alivio en el marco de la Iniciativa para los PPME aumentó US\$4.100 millones, o casi el 7%, respecto de la cifra del ejercicio anterior. Poco menos de la mitad de este aumento se debe a revisiones de datos en el punto de decisión (República del Congo y Burundi) y en el punto de culminación (Camerún); la actualización de los costos en VNA de fines de 2004 a VNA de fines de 2005 produjo un aumento de casi el 4%. El aumento del costo total estimado para los países que han alcanzado el punto de decisión durante los

últimos seis años se debe, en gran parte, a que otros países han llegado al punto de decisión²¹, así como a la capitalización de los costos a lo largo de un período más prolongado. El costo actual del alivio de la deuda para los 29 PPME que han llegado al punto de decisión es alrededor del 63% más alto que la proyección realizada inicialmente, en 2000, del costo total de la Iniciativa para los PPME (Gráfico 8).

Gráfico 8. Costos de la Iniciativa para los PPME correspondientes a los países que han alcanzado el punto de decisión 1/
(Miles de millones de US\$)



Fuentes: Estimaciones del personal de la AIF y del FMI.

1/ La cifra en cada barra indica el número de países que llegaron al punto de decisión en cada año.

B. Participación de los acreedores multilaterales en la Iniciativa para los PPME y la IADM

29. **Del total de 31 acreedores multilaterales, 23 han expresado su intención de participar en la Iniciativa para los PPME** (Cuadro 5 del Apéndice). El número de acreedores multilaterales participantes se ha mantenido invariable desde agosto de 2005. Estos acreedores representan más del 99% del alivio de la deuda multilateral comprometido con los 29 PPME que han llegado al punto de decisión. Los grandes acreedores multilaterales, entre ellos la AIF, el FMI, el Grupo del FAfD y el BID, también han proporcionado alivio provisional a estos

²¹ Los otros países que se sumaron en 1999 son: Etiopía, Ghana, Burundi, Chad, la República del Congo, la República Democrática del Congo y Sierra Leona (véase el Cuadro 4 del Apéndice). Aunque las tasas de descuento usadas para calcular los costos han disminuido del 5,5% en 2000 al 4,4% en 2006, los costos actuales en 2006 se han capitalizado a lo largo de seis años en comparación con los costos en 2000.

países. Ocho pequeños acreedores multilaterales han manifestado que no están dispuestos a participar en la Iniciativa debido, en gran parte, a limitaciones financieras²².

30. **El costo total de la asistencia que ha de proporcionar la AIF en el marco de la Iniciativa para los PPME asciende a US\$12.500 millones en VNA de fines de 2005** (Cuadro 4 y Cuadros 6A y 6B del Apéndice). De esa suma, US\$9.400 millones es el costo de la asistencia de la Iniciativa para los PPME comprometida con los 29 PPME que han llegado al punto de decisión. Desde septiembre de 2005, los costos han aumentado debido a que se aprobó asistencia adicional para Rwanda y se comprometió alivio de la deuda en el marco de la Iniciativa con la República del Congo en oportunidad de llegar al punto de decisión. Como resultado de la reciente aplicación de la IADM, el resto del alivio de la deuda de la Iniciativa para los PPME para los 19 PPME que habían superado el punto de culminación, que debía entregarse en forma de flujo, se proporcionó en forma total el 1 de julio de 2006. Se está proporcionando alivio provisional a todos los países que se encuentran en el período provisional, a excepción de Gambia, país en el que el alivio provisional de la AIF ya alcanzó el límite de un tercio. De acuerdo con las proyecciones, Chad, Guinea-Bissau y Malawi llegarán al límite de un tercio en 2007²³.

²² Estos acreedores son: el BEAC, la CEDEAO, el Banco PTA, el BDEGL, el FECECE, el FOCEM, el FSID y la APICORP. El costo del alivio de la deuda que proporcionarían estos acreedores representa, estimativamente, el 0,5% del costo total.

²³ En septiembre de 2004, el Directorio de la AIF aprobó nuevas directrices para el suministro y la ampliación del límite para la entrega de alivio provisional del servicio de la deuda a PPME en circunstancias excepcionales. En el marco de las nuevas disposiciones, el límite podría incrementarse de un tercio al 50% del alivio comprometido por la AIF e identificado en oportunidad del punto de decisión, a condición de que el desempeño sea satisfactorio y se emprendan reformas estructurales. Véase “Enhanced Heavily Indebted Poor Countries (HIPC) Initiative: Provision of Interim HIPC Debt Relief on IBRD Loans and IDA Credits”, IDA/SecM2004-0604, septiembre de 2004.

Cuadro 4. Iniciativa para los PPME: Desglose de los costos estimados, por principales acreedores y por grupos de países
(Miles de millones de US\$, en VNA de fines de 2005)

	Países que se encuentran en el período provisional 1/	Países que han superado el punto de culminación 2/	Total de países que han alcanzado el punto de decisión	Países que no han alcanzado el punto de decisión 3/	Total
	(10)	(19)	(29)	(11)	(40)
Acreeedores multilaterales	5,4	15,3	20,7	8,6	29,3
Banco Mundial	2,4	7,4	9,8	3,1	12,8
De los cuales: AIF	2,4	7,0	9,4	3,1	12,5
De los cuales: BIRF	0,0	0,4	0,4	0,0	0,4
FMI	0,8	2,3	3,1	2,5	5,6
BAfD/FAfD	1,6	1,9	3,5	1,0	4,5
BID	0,0	1,4	1,4	0,1	1,5
Otros	0,7	2,3	2,9	1,9	4,9
Acreeedores comerciales y bilaterales	7,0	13,5	20,5	13,3	33,8
Club de París	5,6	9,6	15,2	7,1	22,3
Otros acreedores bilaterales oficiales	0,6	3,2	3,8	4,4	8,2
Acreeedores comerciales	0,8	0,7	1,5	1,8	3,4
Costos totales	12,5	28,8	41,3	21,9	63,2
<i>Partidas de memorando</i>					
Costos totales en VNA de fines de 2004 4/	11,9	26,3	38,2	21,0	59,1
Variación total en los costos	5,0%	9,5%	8,1%	4,4%	6,8%
Variación causada por casos nuevos	0,9%	5,4%	4,1%	0,0%	2,6%
Variación causada por revisiones de datos	0,0%	0,5%	0,3%	0,0%	0,2%
Variación entre VNA de 2004 y VNA de 2005	4,1%	3,5%	3,7%	4,4%	3,9%

Fuentes: Autoridades nacionales y estimaciones del personal del Banco y del Fondo.

1/ Países que alcanzaron el punto de decisión de la Iniciativa para los PPME: Burundi, Chad, Gambia, Guinea, Guinea-Bissau, Malawi, República del Congo, República Democrática del Congo, Santo Tomé y Príncipe, y Sierra Leona

2/ Países que alcanzaron el punto de culminación: Benin, Bolivia, Burkina Faso, Camerún, Etiopía, Ghana, Guyana, Honduras, Madagascar, Malí, Mauritania, Mozambique, Nicaragua, Níger, Rwanda, Senegal, Tanzania, Uganda, Zambia.

3/ Lo países que no han alcanzado el punto de decisión son aquellos que cumplen los requisitos relativos a los ingresos y el endeudamiento desde fines de 2004 y podrían desear acogerse a la Iniciativa para los PPME, a saber: Comoras, Côte d'Ivoire, Eritrea, Haití, Liberia, Nepal, República Centroafricana, República Kirguisa, Somalia, Sudán, Togo.

4/ Los costos totales hasta septiembre de 2005 (HIPC Initiative: Status of Implementation, septiembre de 2005, IDA/SecM2005-0442).

31. **Se estima que el costo total de la asistencia que ha de proporcionar el FMI en el marco de la Iniciativa a los 40 PPME identificados asciende a US\$5.600 millones en VNA de fines de 2005** (Cuadro 4 y Cuadros 7A y 7B del Apéndice). De esa suma, US\$3.100 millones constituyen alivio de la deuda ya comprometido con los 29 PPME que han alcanzado el punto de decisión. El FMI ya ha desembolsado el monto total del alivio comprometido en el marco de la Iniciativa para los PPME con los 19 países que han alcanzado el punto de culminación, equivalente a US\$2.300 millones en VNA de fines de 2005. Se estima que los recursos existentes en el Fondo Fiduciario SCLP-PPME y los ingresos por inversiones provenientes de la cuenta especial de desembolsos asignados para financiar el alivio de la deuda en el marco de la Iniciativa reforzada para los PPME permitirán cubrir los costos del alivio de la deuda comprometido con los restantes 10 países, los que en su mayoría ya están recibiendo alivio provisional del FMI. El costo estimado de proporcionar alivio de la Iniciativa para los PPME a los 11 países que no han llegado al punto de decisión asciende a US\$2.500 millones en VNA de fines de 2005. Dado que el FMI no ha tomado providencias para el financiamiento de la asistencia en el marco de la Iniciativa para los PPME tanto en lo que respecta a los casos de atrasos prolongados como a los PPME identificados en forma reciente, tendría que obtener recursos financieros adicionales antes de que estos países lleguen al punto de decisión.

32. **El costo total del alivio de la deuda en el marco de la IADM correspondiente a la AIF, el FMI y el FAFD asciende a US\$24.900 millones en VNA de fines de 2005, de los cuales la AIF ya ha entregado US\$12.800 millones y el FMI US\$3.000 millones** (Cuadro 5 y Cuadro 4 del Apéndice)^{24, 25}. Del costo total, casi el 70%, o US\$17.300 millones en VNA de fines de 2005, constituye alivio de la deuda que ha de proporcionar la AIF, y de esa suma, el 1 de julio de 2006 se entregaron US\$12.800 millones a los 19 países que han superado el punto de culminación (Cuadros 6A, 6B del Apéndice). El monto anual de alivio de la deuda que se proporcione a los PPME en virtud de la Iniciativa se deducirá de sus asignaciones anuales de la AIF, para mitigar las inquietudes relativas al riesgo moral y a la equidad. Por otra parte, los recursos adicionales proporcionados por los donantes para compensar a la AIF por el alivio de la deuda brindado en el marco de la IADM se asignarán a los países que sólo pueden recibir financiamiento de la AIF de acuerdo con el sistema de la AIF de asignación de recursos basada en el desempeño, contribuyendo así a mantener el vínculo entre las transferencias de recursos de la AIF y el desempeño de los países. El monto total de alivio de la deuda que ha de

²⁴ El FAFD comenzará a aplicar la IADM una vez que se obtengan seguridades financieras. Si bien la fecha de aplicación es el 1 de enero de 2006, los beneficios efectivos serán proporcionados retroactivamente, lo que significa que los países continuarán cumpliendo sus obligaciones de deuda hasta que se alcancen los umbrales de eficacia y recibirían el reintegro retroactivo de todos los servicios de la deuda. Incluido el alivio de la deuda en el marco de la IADM que le corresponde al FAFD, el alivio total entregado en virtud de la misma se incrementará a US\$18.300 millones en VNA de fines de 2005.

²⁵ La aplicación de la IADM por parte del FMI se describe en SM/05/353, EBS/05/158 y EBS/05/174. Con respecto a la AIF, véase “The Multilateral Debt Relief Initiative: Implementation Modalities for IDA”, noviembre de 2005, <http://siteresources.worldbank.org/IDA/Resources/MDRI.pdf>. Para el Fondo Africano de Desarrollo, véase “The Multilateral Debt Relief Initiative: ADF Implementation Modalities Paper”, noviembre de 2005.

proporcionar el FMI en el marco de la IADM asciende a US\$4.000 millones en VNA de fines de 2005, y de esa suma ya se han desembolsado US\$3.000 millones a los 19 PPME que han superado el punto de culminación (Cuadros 7A, 7B del Apéndice)²⁶. Se estima que el FAfD comenzará en breve a aplicar la IADM, una vez que se obtengan seguridades de financiamiento. Según las proyecciones, el costo total del alivio de la deuda en el marco de la IADM correspondiente al FAfD asciende a US\$3.600 millones en VNA de fines de 2005, y de esa suma US\$2.500 millones serían entregados a países que han superado el punto de culminación con retroactividad al 1 de enero de 2006 (Cuadros 8A, 8B del Apéndice).

²⁶ El 6 de enero de 2006, 17 PPME recibieron el alivio de la deuda, y otros dos países lo recibieron posteriormente. Como se señaló anteriormente, el FMI también proporcionó alivio de la deuda en el marco de la IADM a dos países que no son PPME, por valor de DEG 182 millones.

Cuadro 5. IADM: Desglose de los costos estimados, por principales acreedores y por grupos de países
(Miles de millones de US\$)

	Países habilitados 1/		Países potencialmente habilitados		Total
	Países que han superado el punto de culminación		Países que se encuentran en el período provisional 2/	Países que no han alcanzado el punto de decisión 3/	
Costos estimados en cifras nominales 4/					
Total en valor nominal	35,5		7,6	5,8	48,9
De los cuales: AIF	26,7		5,4	4,5	36,5
FMI 5/	3,0		0,7	0,4	4,1
FAfD	5,8		1,6	0,9	8,3
Costos estimados en VNA de fines de 2005 6/					
Costos totales	18,3		3,9	2,7	24,9
De los cuales: AIF	12,8		2,5	1,9	17,3
FMI 4/	3,0		0,6	0,4	4,0
FAfD	2,5		0,7	0,4	3,6

Fuentes: Autoridades nacionales y estimaciones del personal de la AIF, del FMI y del FAfD.

1/ En el caso de la AIF y el FMI, esta categoría incluye 19 PPME que han superado el punto de culminación, mientras que para el FAfD, incluye 15 países que llegaron al punto de culminación (Benin, Burkina Faso, Camerún, Etiopía, Ghana, Madagascar, Malí, Mauritania, Mozambique, Níger, Rwanda, Senegal, Tanzania, Uganda, Zambia).

2/ En el caso de la AIF, el FMI y el FAfD, esta categoría incluye 10 países que se encuentran en el período provisional.

3/ Para la AIF y el FMI, los costos incluyen 11 países que no han llegado al punto de decisión, mientras que sólo ocho países que no han llegado al punto de decisión estarían potencialmente habilitados para obtener alivio de la deuda del FAfD en el marco de la IADM (Comoras, Côte d'Ivoire, Eritrea, Liberia, República Centroafricana, Somalia, Sudán y Togo). Las estimaciones de los costos son cifras preliminares y están supeditadas a varios supuestos, entre ellos: i) la oportunidad en que el PPME llegue al punto de decisión y de culminación y, cuando corresponda, el momento de la liquidación de los atrasos; ii) el tipo y la magnitud de los acuerdos respaldados por el FMI; iii) los resultados de los análisis de sostenibilidad de la deuda actualizados; iv) la futura trayectoria de las tasas de interés, y v) las modalidades del alivio proporcionado por el FMI en el marco de la IADM en los casos de atrasos prolongados (tras la liquidación de los atrasos, la deuda no sería admisible para esta iniciativa, ni en su marco actual ni en el marco tradicional de liquidación de atrasos, y se requeriría un planteamiento modificado).

4/ En el caso de la AIF y el FAfD, el alivio en valor nominal refleja la suma de los ahorros en servicio de la deuda. Para el FMI, refleja el saldo de deuda admisible para obtener alivio.

5/ En el caso del FMI, el financiamiento necesario para proporcionar asistencia en virtud de la IADM a los PPME identificados en forma reciente y en los casos de atrasos prolongados no se incluyó en las estimaciones originales de los costos y en el financiamiento de los Fondos Fiduciarios de la IADM, y será preciso movilizar recursos para este fin.

6/ Los acuerdos de financiamiento subyacentes inciden en el cálculo de los VNA. Las importantes diferencias entre las estimaciones en cifras nominales y en términos del VNA para la AIF y el FAfD reflejan el hecho de que los costos para estas instituciones corresponden a los reflujos que dejaron de percibir a lo largo de varios decenios, mientras que en el caso del FMI, los costos fueron incurridos inicialmente para los países habilitados.

C. Participación de los acreedores bilaterales oficiales pertenecientes al Club de París en la Iniciativa para los PPME

33. Los acreedores bilaterales oficiales pertenecientes al Club de París han seguido proporcionando alivio provisional a los países que han llegado al punto de decisión y reducciones en el saldo de la deuda a los países que han alcanzado el punto de culminación. Para los acreedores del Club de París, el costo estimado de proporcionar alivio de la deuda en el marco de la Iniciativa para los PPME a los 29 países que han llegado al punto de decisión asciende a US\$15.200 millones en VNA de fines de 2005 (Cuadro 4 y Cuadro 10 del Apéndice). Los acreedores pertenecientes al Club de París ya han suscrito acuerdos para proporcionar, a los 19 países que han superado el punto de culminación, la parte que les corresponde del alivio de la Iniciativa para los PPME en forma de reducciones del saldo de la deuda. El monto total del alivio proporcionado a estos países en virtud de la Iniciativa asciende a US\$9.600 millones en VNA de fines de 2005. También están proporcionando alivio

provisional a los otros 10 países que llegaron al punto de decisión; como condición para recibir el alivio, los países deben seguir aplicando reformas en el marco de los programas respaldados por la AIF y el FMI²⁷. El costo adicional estimado de proporcionar alivio de la deuda a los 11 países que no han llegado al punto de decisión asciende a US\$7.100 millones en VNA de fines de 2005.

34. Casi la totalidad de los 19 acreedores del Club de París ha convenido, sobre una base bilateral, en conceder alivio de la deuda adicional por un monto mayor que el comprometido en el marco de la Iniciativa para los PPME. Las prácticas empleadas para proporcionar alivio adicional dependen del acreedor, de la etapa alcanzada en la Iniciativa para los PPME y de las categorías de los créditos que cumplan los requisitos (véase el Cuadro 11 del Apéndice). En el punto de decisión, algunos acreedores han proporcionado reducciones en el saldo de la deuda en varias categorías de deuda, además de alivio provisional. En el punto de culminación, la mayoría de los acreedores han cancelado el 100% de la deuda anterior a la fecha límite, y algunos también han cancelado, en forma parcial o total, la deuda posterior a dicha fecha. Hasta la fecha, los acreedores del Club de París han entregado alivio adicional por valor de US\$6.400 millones a los 19 PPME que superaron el punto de culminación; esta cifra representa un aumento de alrededor del 66% respecto del alivio total proporcionado por estos acreedores en el marco de la Iniciativa a los 19 PPME.

D. Participación de los acreedores bilaterales oficiales no pertenecientes al Club de París en la Iniciativa para los PPME

35. El hecho de que la Iniciativa para los PPME sea voluntaria ha contribuido a la escasa participación de los acreedores bilaterales oficiales no pertenecientes al Club de París. La Iniciativa para los PPME fue adoptada por amplio consenso internacional expresado en reuniones de los Directorios de la AIF y del FMI. Asimismo, se han realizado esfuerzos para procurar la participación de todos los acreedores, con el propósito de lograr que se proporcione alivio de la deuda integral y se distribuyan los costos de una manera equitativa. No obstante, no existe una base jurídica que obligue a los acreedores a participar ni a proporcionar alivio de la deuda en condiciones semejantes a las concedidas por otros acreedores. En consecuencia, la negativa de un país miembro a reprogramar los créditos que ha concedido a los PPME no constituye un incumplimiento de un compromiso contractual con la AIF o el FMI como así tampoco una incumplimiento de las obligaciones en virtud del respectivo Convenio Constitutivo de estas instituciones. En la práctica, muchos de los acreedores que no pertenecen al Club de París (al igual que los acreedores comerciales, como se analizará en la próxima sección) no han participado en la Iniciativa. Este aspecto se ha señalado repetidamente en informes anteriores sobre los avances en la aplicación²⁸.

²⁷ No se dispone de información sobre el monto del alivio provisional proporcionado por estos acreedores a los 10 PPME.

²⁸ Véase, por ejemplo, “Heavily Indebted Poor Countries (HIPC) Initiative: Status of Implementation”, agosto de 2005, Sección III, IDA/SecM2005-0442 y FMI (SM/05/329).

36. **En respuesta a los pedidos formulados por los Directorios, el personal de ambas instituciones ha redoblado los esfuerzos para procurar que estos acreedores participen en la Iniciativa.** Los Directores recomendaron intensificar la persuasión moral; dedicar atención de una manera más explícita a las cuestiones relativas a la participación de los acreedores durante las consultas del Artículo IV; instruir a los acreedores respecto de la metodología de la Iniciativa para los PPME e incrementar la transparencia en la participación de los acreedores²⁹. Los miembros del personal han puesto en práctica estas recomendaciones y también han redoblado los esfuerzos para obtener información más precisa sobre el alivio de la deuda efectivamente concedido. Alrededor del 85% del alivio que, de acuerdo con lo previsto, los acreedores bilaterales oficiales no pertenecientes al Club de París deberían proporcionar en el marco de la Iniciativa para los PPME a los 29 países que han alcanzado el punto de decisión es atribuible a 13 acreedores de un total de 56 acreedores (véase el Gráfico 9 y el Gráfico 10). Como primer paso, y teniendo en cuenta la distribución del alivio correspondiente a los acreedores no pertenecientes al Club de París, el personal envió cartas y cuestionarios a nueve grandes acreedores de PPME y a cuatro más pequeños que habían demostrado interés en participar en la Iniciativa pero aún no lo habían hecho³⁰. Los miembros del personal también solicitaron información detallada sobre el alivio de la deuda que habían recibido a los 29 PPME que han alcanzado el punto de decisión. El personal del FMI continuó analizando el problema de la escasa participación en la Iniciativa durante las conversaciones en el marco de la consulta del Artículo IV.

Gráfico 9. El costo de los acreedores no pertenecientes al Club de París está muy concentrado en unos pocos acreedores

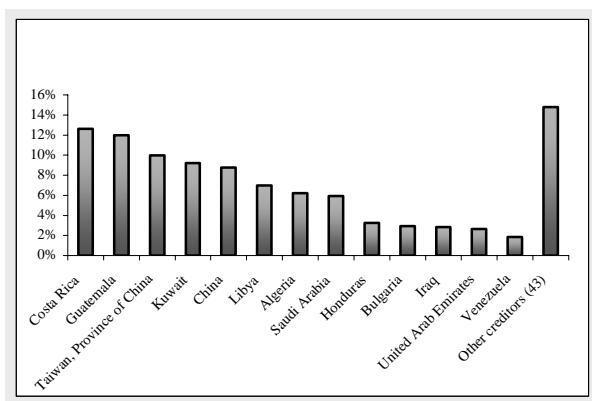
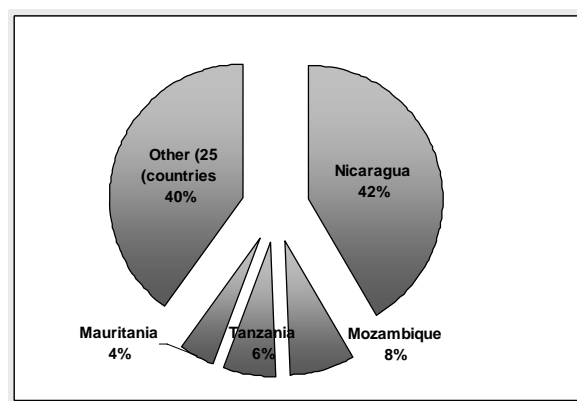


Gráfico 10. El alivio de la deuda correspondiente a acreedores no pertenecientes al Club de París está concentrado en cuatro deudores



Fuentes: Documentos de la Iniciativa para los PPME y estimaciones del personal de la AIF y del FMI.

²⁹ BUFF/05/150.

³⁰ Los siguientes son los grandes acreedores a los que se enviaron cartas: Arabia Saudita, Argelia, Bulgaria, China, Emiratos Árabes Unidos, Honduras, Kuwait, Libia y Venezuela. Los cuatro pequeños acreedores que están dispuestos a proporcionar alivio y a los que también se enviaron cartas son: Hungría, Polonia, Rumania y la República Eslovaca.

37. **Tanto los acreedores como los PPME deudores han proporcionado respuestas incompletas a los pedidos de información.** Se recibieron respuestas parciales de siete acreedores (Arabia Saudita, Bulgaria, Kuwait, Hungría, Polonia, Rumania y la República Eslovaca) y, en lo que respecta a los deudores, de 16 PPME que han superado el punto de culminación y cinco PPME que se encuentran en el período provisional. Sobre la base de la información disponible hasta la fecha, los miembros del personal determinaron que seis países (Jamaica, República Checa, República de Corea, República Eslovaca, Sudáfrica y Trinidad y Tabago) han proporcionado la totalidad del alivio de la deuda en el marco de la Iniciativa para los PPME. Este alivio ascendió a US\$52 millones en VNA de fines de 2005, o el 1,4% del alivio total concedido a los PPME por los acreedores no pertenecientes al Club de París. Otros acreedores (por ejemplo, Arabia Saudita, Argelia, Bulgaria, Burundi, China, Hungría, India, Kuwait, Libia, Polonia y Rumania) han proporcionado un cierto grado de alivio a sus PPME deudores, que incluyó la concertación de nuevos acuerdos a partir de agosto de 2005³¹. Además, varios PPME informaron que se están llevando a cabo negociaciones con otro gran acreedor, los Emiratos Árabes Unidos, que podrían culminar en la entrega de alivio adicional. China y Libia han informado al personal que proporcionan alivio de la deuda a los PPME a través de sus propias iniciativas, pero no dieron detalles sobre los montos entregados³².

38. **La información disponible indica que el alivio de la deuda entregado a los PPME por los acreedores bilaterales oficiales no pertenecientes al Club de París es escaso inclusive en el marco de hipótesis optimistas.** Dado que carecían de información completa, los miembros del personal no pudieron determinar el monto exacto del alivio parcial proporcionado a los 29 países que han alcanzado el punto de decisión y sólo pudieron ofrecer una escala de estimaciones respecto de la entrega de alivio de la deuda³³. De acuerdo con las estimaciones, el alivio oscila entre US\$1.100 y US\$1.400 millones en VNA de fines de 2005, o entre el 27% y el 37% de los costos totales de la asistencia de la Iniciativa para los PPME atribuible a estos acreedores (Cuadro 6 y Cuadro 12 del Apéndice). Inclusive en el marco de la hipótesis más optimista, esta suma es aún menos de la mitad del alivio que deberían entregar los acreedores bilaterales oficiales no pertenecientes al Club de París^{34, 35}.

³¹ Burundi, que es también un PPME, suscribió un acuerdo con Uganda en octubre de 2005 y le proporcionó alivio de la deuda parcial.

³² En octubre de 2000, China anunció que en el curso de los dos años siguientes cancelaría US\$1.200 millones de sus créditos contra países africanos para proporcionarles alivio de la carga de la deuda. Hasta el momento, sin embargo, no ha llegado a un acuerdo con más de un tercio de sus deudores debido, principalmente, a la ausencia de relaciones diplomáticas. En septiembre de 2005, las autoridades chinas señalaron que los PPME que mantienen relaciones diplomáticas con China obtendrán alivio respecto de toda la deuda pública que no devenga intereses o con una baja tasa de interés que se encuentre en mora desde fines de 2004.

³³ Otro de los factores que complica la estimación del alivio de la deuda es la gran variedad de modalidades de entrega (por ejemplo, a través de la reprogramación de flujos, operaciones de recompra, reestructuración de la deuda y cancelación de deudas).

³⁴ Las estimaciones de la entrega del alivio de la deuda, realizadas por el personal, están sujetas a un alto grado de incertidumbre, en razón de que se basan en información parcial. La incertidumbre es aún mayor en ciertos casos, como el de China (con una variación que va del 43% al 76%), India (con una variación que va del 28% al 90%) o Arabia Saudita (con una variación que va del 21% al 56%), lo que pone de relieve la necesidad de disponer de información más detallada.

³⁵ No se prevé que los acreedores entreguen alivio de la deuda antes de que los PPME deudores alcancen el punto de culminación. Estimativamente, el alivio entregado por los acreedores no pertenecientes al Club de París como

39. **Un acreedor bilateral ha promovido un litigio contra un PPME.** En 2004, Libia indicó que no participaría en la Iniciativa para los PPME y, recientemente, su gobierno inició un litigio contra el Gobierno de Nicaragua (véase el Recuadro 4). Se trata de un hecho digno de mención y el personal seguirá su evolución atentamente.

40. **El personal de ambas instituciones seguirá trabajando con empeño para obtener información de los acreedores no pertenecientes al Club de París y los PPME deudores y para difundirla, y les proporcionarán la asistencia técnica que sea necesaria.** A pesar del bajo nivel de respuesta, el personal tiene previsto seguir en contacto con ambos grupos y conciliar los datos recibidos a fin de dar mayor precisión a las estimaciones del alivio de la deuda proporcionado. También se cursarán notificaciones a los acreedores no pertenecientes al Club de París indicándoles si han proporcionado alivio de la deuda en las condiciones establecidas en la Iniciativa para los PPME y se seguirán difundiendo, tanto a acreedores como a deudores, notas técnicas sobre la metodología de la Iniciativa. Asimismo, el personal dará mayor difusión, en los sitios web de la AIF y del FMI, a la información sobre la entrega de alivio de la deuda en el marco de la Iniciativa. En este sentido, se podría preparar una nota a los Directorios, que se publicaría en los sitios web externos, en la que se señalarían los avances realizados por cada acreedor, o la ausencia de tales avances, en materia de suministro de alivio de la deuda a los PPME.

porcentaje de la asistencia que en el marco de la Iniciativa para los PPME se prevé entregar a los 19 países que han superado el punto de culminación oscila entre el 32% y el 44% (Cuadro 12 del Apéndice, Partida de memorando).

Recuadro 4. Nicaragua: Dificultades para obtener de acreedores oficiales no pertenecientes al Club de París alivio de la deuda en el marco de la Iniciativa para los PPME

Nicaragua ha procurado activamente obtener alivio de la deuda de todos sus acreedores oficiales no pertenecientes al Club de París. El número de estos acreedores (23) duplica con creces el promedio de los PPME (10). Además, alrededor del 40% del alivio total que el país espera recibir tendría que provenir de este grupo de acreedores, en comparación con el 9% en el caso de otros PPME.

A pesar de sus esfuerzos sostenidos, los avances para obtener alivio de la deuda han sido reducidos. Dos años y medio después de alcanzar su punto de culminación, Nicaragua sólo ha logrado suscribir acuerdos con 12 de sus acreedores no pertenecientes al Club de París, que representan menos del 40% del alivio total que tendría que provenir de estos países. Si bien hasta la fecha se trata del mayor número de acuerdos suscritos por un PPME con sus acreedores no pertenecientes al Club de París, Nicaragua aún debe concertar acuerdos con sus otros 11 acreedores. A continuación se describen algunos de los obstáculos que ha debido vencer en este proceso.

Algunos acreedores se niegan a participar plenamente en la Iniciativa para los PPME y un acreedor, inclusive, ha promovido un litigio. Nicaragua no ha logrado llegar a un acuerdo con algunos acreedores que han señalado explícitamente que no tienen intención de proporcionar alivio en el marco de la Iniciativa para los PPME: China, Irán, Libia y Taiwán (provincia de China). China ha sustentado la decisión de no proporcionar la parte que le corresponde del alivio de la deuda en el hecho de que no mantiene relaciones diplomáticas con Nicaragua. El Gobierno de Libia ha promovido un litigio contra el Gobierno de Nicaragua. Debido a la demora en llegar a un acuerdo con Taiwán (provincia de China), y puesto que durante ese tiempo Nicaragua siguió atendiendo el servicio de su deuda, la deuda pendiente de amortización en VNA es ahora menor que el alivio previsto.

El conocimiento insuficiente de la metodología de la Iniciativa para los PPME no ha permitido llegar a soluciones mutuamente satisfactorias. Un gran número de partes interesadas no entiende cabalmente los principios de distribución de la carga y tratamiento comparable ni la metodología para calcular el alivio que se ha de proporcionar. En consecuencia, aún no se han concertado acuerdos con Costa Rica, la República de Serbia y Argelia. Cuando los deudores y acreedores han solicitado su asistencia, el personal ha intentado ofrecerles aclaraciones respecto de la metodología de la Iniciativa.

Obstáculos jurídicos o institucionales que han impedido que se provea alivio de la deuda. Ecuador y Venezuela, por ejemplo, han señalado que existen restricciones jurídicas que impiden proporcionar alivio de la deuda a Nicaragua. En forma similar, Polonia señaló que se requiere una aprobación formal del Gabinete. Si bien Bulgaria y la India han cancelado la deuda soberana de Nicaragua, también han señalado que no están autorizados a suministrar alivio de la deuda respecto de los créditos correspondientes a empresas públicas.

El alivio de la deuda entre distintos PPME puede requerir asistencia de otros acreedores y donantes. Aunque Honduras, que también es un PPME, ha señalado que tiene intención de proporcionar alivio en el marco de la Iniciativa para los PPME, todavía no ha cumplido su promesa. El costo del alivio que ha de proporcionar Honduras es equivalente al 17% del alivio enmarcado en la Iniciativa que espera recibir de sus acreedores. En consecuencia, las autoridades de Honduras tienen previsto contactar a sus acreedores bilaterales para instrumentar operaciones de *swap* de deudas, y a sus donantes para solicitar donaciones.

E. Participación de los acreedores comerciales en la Iniciativa para los PPME y litigios promovidos por estos acreedores contra los PPME

41. **La proporción del alivio de la deuda que, de acuerdo con lo previsto, han de proporcionar los acreedores comerciales a los PPME ha ido en aumento.** A los acreedores comerciales les corresponde actualmente alrededor del 4% de los costos totales del alivio de la deuda que se ha de proporcionar en el marco de la Iniciativa para los PPME a los 29 países que han alcanzado el punto de decisión. Desde mediados de 2005, la parte que le corresponde del alivio total casi se ha duplicado, debido, principalmente, a que la República del Congo alcanzó el punto de decisión. Si bien la proporción del alivio que han de proporcionar los acreedores comerciales en el marco de la Iniciativa es baja en comparación con otros grupos de acreedores, varía de un PPME a otro y se ubica en una escala que va de cero (Burkina Faso, Gambia, Mauritania y Santo Tomé y Príncipe) hasta el 35% (República del Congo). Por otra parte, se prevé que irá en aumento si los países que no han llegado al punto de decisión y tienen una elevada carga de la deuda comercial comienzan a avanzar en el proceso de la Iniciativa para los PPME (por ejemplo Côte d'Ivoire, Liberia y Sudán, cuyo porcentaje de deuda comercial asciende al 21%, 21% y 13%, respectivamente).

Cuadro 6. Acreedores no pertenecientes al Club de París que han entregado alivio de la deuda a PPME y montos de la asistencia proporcionada

País acreedor	Costo del alivio de la Iniciativa para los PPME		Escala del alivio de la Iniciativa para los PPME entregado 1/	
	VNA (millones de US\$)	% del costo total	VNA (millones de US\$)	% del costo del alivio de la Iniciativa para los PPME
Total del alivio de la deuda de los 29 PPME	3821	100	1022 — 1411	27 — 37
<i>Países que han entregado alivio de la deuda</i>	<i>2045</i>	<i>54</i>	<i>1022 — 1411</i>	<i>50 — 69</i>
Arabia Saudita	242	6	51 — 135	21 — 56
Brasil	8	0	6	77
Bulgaria	107	3	20 — 95	19 — 89
Burundi	1	0	0 — 0	0 — 12
China	345	9	149 — 261	43 — 76
Egipto	12	0	4	31
Guatemala	445	12	439	99
Hungría	17	0	12	71
India	37	1	10 — 33	28 — 90
Jamaica 2/	0	0	0	100
Kuwait	370	10	190 — 264	51 — 71
Libia	275	7	25 — 44	9 — 16
México	63	2	51	81
Polonia	19	1	6	30
República Checa	7	0	7	100
República de Corea	7	0	7	100
República Democrática Popular de Corea	4	0	0 —	0 —
República Eslovaca	33	1	33	100
Sudáfrica	5	0	5	100
Tanzanía	4	0	3	65
Trinidad y Tabago	1	0	1	100
Otros 3/	1	0	0 — 1	0 — 100
<i>Otros países que no han entregado alivio de la deuda</i>	<i>1776</i>	<i>46</i>	<i>0</i>	<i>0</i>

1/ En el límite inferior se incluye alivio de la deuda únicamente cuando los deudores consideran que se ha proporcionado la totalidad del alivio de acuerdo con las condiciones de la Iniciativa para los PPME; no se incluye el alivio de la deuda parcial. En el límite superior se presupone la entrega total del alivio, inclusive cuando los deudores consideraron que habían proporcionado alivio parcial.

2/ El monto es inferior a US\$500.000.

3/ Incluye a Ecuador y Uruguay.

42. **Muy pocos acreedores comerciales han concedido la proporción del alivio de la deuda que les corresponde en el marco de la Iniciativa para los PPME (Cuadro 6).** De acuerdo con una encuesta realizada recientemente por el personal de la AIF y del FMI, algunos acreedores comerciales sólo han proporcionado alivio de la deuda en tres casos (respecto de la deuda de Guyana, Madagascar y la República Democrática del Congo)³⁶. Este alivio asciende al 5,5% del total de la asistencia que, en el marco de la Iniciativa para los PPME, los acreedores

³⁶ La encuesta fue enviada a los 29 países que han alcanzado el punto de decisión y 24 han respondido a las preguntas (una tasa de respuesta del 83%). No se envió la encuesta a los PPME que no han llegado al punto de decisión.

comerciales han de proporcionar a los 29 PPME que han alcanzado el punto de decisión³⁷. En el caso de Guyana, un acreedor comercial desistió de la acción legal promovida contra el país y concedió el alivio de la deuda después de que el Gobierno de Guyana y varias organizaciones no gubernamentales ejercieran presión con ese fin. Un proveedor proporcionó alivio parcial a Madagascar, y se incluyeron condiciones concesionarias en la reestructuración de algunos préstamos comerciales concedidos a la República del Congo.

43. **Muchos PPME han recurrido al Fondo para la reducción de la deuda de países que sólo pueden recibir financiamiento de la AIF, a fin de reducir su deuda frente a los acreedores comerciales.** Este fondo proporciona a los países habilitados donaciones para preparar y ejecutar operaciones de recompra (véase el Recuadro 5). Desde 1989, el fondo ha respaldado operaciones y proporcionado asistencia técnica a 13 de los 19 países que actualmente han superado el punto de culminación; a tres de los 10 países que se encuentran en el período provisional, y a dos de los 11 países que no han llegado al punto de decisión³⁸. En la actualidad, los acreedores deben proporcionar un descuento en el marco de la operación no menor que el efecto combinado del suministro de alivio tradicional y en el marco de la Iniciativa para los PPME. Los Gobiernos de Mozambique y Nicaragua están utilizando actualmente donaciones para preparación del fondo, destinadas al pago de servicios de asesoramiento jurídico y financiero respecto de posibles operaciones de recompra. En agosto de 2005, el Directorio de la AIF aprobó la concesión a la República Democrática del Congo de una donación para preparación del fondo.

44. **Un creciente número de acreedores comerciales y fondos de inversiones en instrumentos de deuda en dificultades han iniciado litigios contra PPME** (Cuadro 7 Cuadro 13 del Apéndice). De los 24 países que respondieron a la encuesta enviada por el personal, 11 informaron que, en total, 44 acreedores habían promovido juicio contra ellos. Tres de las acciones legales informadas fueron incoadas después de la encuesta realizada a mediados de 2005. Los países que afrontan más litigios son la República del Congo, Guyana y Uganda, con ocho, siete, y seis juicios, respectivamente. Los acreedores litigantes están situados en diversas partes del mundo, pero la mayor concentración se observa en el Reino Unido, las Islas Vírgenes Británicas y los Estados Unidos (sede de seis, seis y cinco acreedores litigantes, respectivamente). Los juicios contra PPME se han iniciado, principalmente, en Londres, París y Nueva York (nueve, siete y seis litigios, respectivamente). Asimismo, se han presentado otras 15 demandas ante tribunales locales de los PPME.

45. **Por lo general, los acreedores litigantes han ganado los juicios contra PPME.** Del total de 44 litigios, 26 acreedores han obtenido sentencias favorables contra siete PPME (Camerún, Nicaragua, la República del Congo, la República Democrática del Congo, Sierra Leona, Uganda y Zambia), por un monto cercano a los US\$1.000 millones. Sierra Leona, Uganda y Zambia ya han pagado una cifra acumulativa de US\$30 millones a algunos de sus

³⁷ Este alivio no incluye la reducción de la deuda en el marco de las operaciones de recompra de deuda respaldadas por el Fondo de reducción de la deuda de la AIF, que se analizan en el próximo párrafo.

³⁸ Cerca de US\$3.800 millones de la deuda comercial externa (exclusivamente el principal) adeudada por los PPME se canceló utilizando el Fondo para la reducción de la deuda de la AIF.

acreedores litigantes, inclusive a través de arreglos extrajudiciales³⁹. El personal tiene conocimiento de procedimientos de arbitraje comercial que involucran a cuatro PPME (Camerún, la República del Congo, la República Democrática del Congo y Santo Tomé y Príncipe). En el caso de la República del Congo, los acreedores han obtenido no menos de cinco sentencias exigibles contra el país y están tomando los recaudos para ejecutarlas en múltiples jurisdicciones. Aún se están tramitando 14 juicios (contra Camerún, Guyana, Honduras, Sierra Leona y Zambia).

Recuadro 5. El Fondo para la reducción de la deuda de países que sólo pueden recibir financiamiento de la AIF

Este fondo fue creado en el marco de la crisis de la deuda de los años ochenta como un instrumento para reducir el saldo de la deuda externa adeudada a acreedores comerciales por países que sólo pueden recibir financiamiento de la AIF. Desde sus inicios en 1989, el fondo ha cumplido un papel importante en la cancelación de la deuda externa comercial de los países de ingreso bajo donde la elevada carga de la deuda ha constituido un obstáculo para el crecimiento económico y la reducción de la pobreza.

El fondo concede a los países habilitados financiamiento en forma de donación para comprar, con un fuerte descuento, la deuda que mantienen con acreedores comerciales externos. A menudo, la cancelación de la deuda en mora con acreedores comerciales permite que los países gestionen su deuda de una manera más eficaz en función de los costos en lugar de verse envueltos en litigios onerosos con el consiguiente pago de intereses por mora.

Inicialmente, el fondo se constituyó con una transferencia de US\$100 millones realizada por el BIRF de sus ingresos netos en el ejercicio de 1989, y se llevaron a cabo reposiciones de recursos mediante transferencias de US\$100 millones, en cada caso, de los ingresos netos del BIRF del ejercicio de 1993 y del ejercicio de 1995, y de US\$50 millones de los ingresos netos del BIRF en el ejercicio de 2004. La AIF administra el fondo, que pone a disposición de los países miembros receptores recursos en forma de donación destinados a facilitar la negociación de la mayor reducción posible de la deuda.

La deuda admisible incluye la deuda comercial a mediano y largo plazo que sea pública, externa y no tenga ningún tipo de garantía, y la deuda a corto plazo en condiciones semejantes que hubiere estado en mora durante un determinado período, en aquellos casos en que es probable que la existencia de esa deuda menoscabe el acceso del país a crédito a corto plazo en condiciones razonables. La reducción de la deuda se ha llevado a cabo, principalmente, a través de operaciones de recompra de la deuda en efectivo con importantes descuentos.

En virtud de las directrices vigentes, todos los países muy endeudados que sólo pueden recibir financiamiento de la AIF están habilitados para recibir recursos del fondo siempre y cuando: i) el desempeño en el marco de un programa de ajuste a mediano plazo sea satisfactorio, y ii) el gobierno esté aplicando una estrategia satisfactoria de gestión de la deuda en la que se procure dar una solución integral al problema de la deuda comercial y se prevea recibir un monto sustancial de alivio de acreedores bilaterales oficiales, y que tenga el efecto de mejorar las perspectivas de crecimiento y desarrollo del país. Aunque el fondo se estableció antes de la Iniciativa para los PPME, hasta la fecha todas las operaciones respaldadas, salvo tres, se han llevado a cabo en actuales PPME (las excepciones son: Yemen, Viet Nam y Albania).

Desde su creación, el fondo ha respaldado 22 operaciones en 21 países que sólo pueden recibir financiamiento de la AIF. Se han cancelado alrededor de US\$4.500 millones del principal de la deuda

³⁹ Etiopía también ha llegado a un arreglo extrajudicial con un acreedor litigante, pero aún no ha realizado el pago.

comercial externa y más de US\$3.500 millones de los intereses conexos por mora o multa. Con ese fin, se han utilizado recursos por valor de unos US\$637 millones. Esta cifra estaba integrada por las transferencias de los ingresos netos del BIRF por valor de US\$218 millones, US\$207 millones en financiamiento de donantes y unos US\$212 millones de los propios recursos de los países beneficiarios, créditos de la AIF y financiamiento del FMI.

Cuadro 7. Iniciativa reforzada para los PPME:
Participación de los acreedores comerciales y demandas incoadas por estos acreedores, por país
Situación a fines de 2005 1/

	Participación de los acreedores comerciales 2/			Demandas incoadas por acreedores comerciales 2/				
	Deuda en VNA con acreedores comerciales, en el punto de decisión	Alivio previsto en el marco de la Iniciativa para los PPME 3/	Entrega de alivio de la deuda 4/	Número de acreedores litigantes	Créditos de los acreedores litigantes 5/		Fallos judiciales 6/	
					(Millones de US\$)	(% del PIB)	(Millones de US\$)	(% del PIB)
	(Millones de US\$ en VNA de 2005)			(En unidades)	(Millones de US\$)	(% del PIB)	(Millones de US\$)	(% del PIB)
I. Países que han llegado al punto de culminación (19)								
TOTAL	3102	688	9	27	762		390	
Benin	10	2	...	0				
Bolivia	24	8	0	0				
Burkina Faso	0	0	...	0				
Camerún	891	81	...	5	347	2,0	53	0,3
Etiopía	145	40	0	1	9	0,1	9	0,1
Ghana *	470	265				
Guyana 7/	62	25	4	7	47	6,0		
Honduras	55	3	0	1	1	0,0		
Madagascar	21	3	4	0				
Malí	8	3	0	0				
Mauritania	0	0	0	0				
Mozambique 8/	204	62	0	0				
Nicaragua	976	71	0	4	276	5,5	276	5,5
Níger *	5	3				
Rwanda	1	1	...	0				
Senegal	4	1	0	0				
Tanzanía	132	78	...	0				
Uganda	56	15	0	6	36	0,4	30	0,3
Zambia	41	28	0	3	46	0,6	23	0,3
II. Países que han llegado al punto de decisión (10)								
TOTAL	3815	811	72	19	1101		629	
Burundi	6	5	...	0				
Chad *	6	2	...	0				
Congo, Rep. del	3329	590	0	7	900	15,3	453	7,7
Congo, Rep. Dem. del	308	175	72	2	162	2,3	162	2,3
Gambia *	0	0				
Guinea *	10	3				
Guinea-Bissau	1	1	...	0				
Malawi	53	23	0	0				
Santo Tomé y Príncipe	0	0	0	1	9	12,7		
Sierra Leona	101	45	0	9	31	2,6	14	1,2
PPME (I + II)	6917	1532	81	46	1863		1018	

Fuente: Encuesta sobre la participación de los acreedores comerciales y los litigios promovidos por acreedores contra PPME. Se recibieron respuestas de 24 de los 29 PPME.

1/ Los países que no respondieron a la encuesta se marcan con un asterisco.

2/ Se incluyen tres puntos para indicar que no hubo respuesta o que ésta fue insuficiente.

3/ En el punto de decisión.

4/ Según lo declarado por las autoridades de los PPME.

5/ Las demandas de acreedores comerciales contra PPME se informan sin evaluar los méritos de estas disputas.

6/ Algunos litigios se están tramitando o están sometidos a procedimientos de arbitraje.

7/ Un proveedor suministró la parte del alivio que le correspondía en el marco de la Iniciativa más asistencia adicional por valor de US\$18,6 millones.

8/ El total de la deuda comercial está expresado en valor nominal en el punto de decisión en razón de que no se disponía de los datos de la deuda comercial en VNA.

46. **Los litigios pueden generar importantes costos financieros y económicos para los PPME** (Cuadro 7). El total de los créditos en litigio declarados asciende a unos US\$1.900 millones; esta cifra supera en alrededor del 22% el total del alivio de la deuda que han de proporcionar los acreedores comerciales en el marco de la Iniciativa para los PPME. Por ejemplo, las demandas promovidas contra Camerún y Nicaragua han concluido con fallos judiciales equivalentes a más de la mitad, y el cuádruple, respectivamente, del alivio que los acreedores comerciales deberían haber proporcionado a estos países. Los créditos en litigio podrían representar una fracción importante del PIB de los PPME; en el caso de la República del Congo y Santo Tomé y Príncipe, por ejemplo, las deudas en litigio son equivalentes al 15% y al 13%, respectivamente, del PIB.

47. **La escasa participación de los acreedores comerciales podría obstaculizar el acceso de algunos PPME al alivio de la deuda que concede el FMI.** El FMI ha establecido límites mínimos para las seguridades financieras a fin de propiciar una distribución equitativa de la carga de los costos del alivio e instar a los PPME a iniciar negociaciones con sus acreedores prontamente⁴⁰. Los PPME que mantienen una elevada deuda con acreedores comerciales (como Côte d'Ivoire, Liberia o la República del Congo) podrían tener dificultades para obtener las seguridades financieras necesarias para tener acceso al alivio provisional que conceden acreedores tales como el FMI. A fines de julio de 2006, el FMI no había recibido seguridades financieras suficientes para comenzar a desembolsar alivio provisional a la República del Congo, que alcanzó su punto de decisión en abril de 2006.

48. **El bajo nivel de alivio concedido por los acreedores comerciales también plantea problemas relativos a beneficiarios insolidarios.** El pago de la deuda comercial en condiciones más favorables que las concedidas a la mayoría de los acreedores bilaterales y multilaterales socava el objetivo de la Iniciativa de lograr una distribución equitativa de la carga entre los acreedores⁴¹. También impide que los PPME usen todos los recursos liberados por el alivio de la deuda para incrementar el gasto en reducción de la pobreza, como se había previsto inicialmente.

49. **Actualmente, la capacidad de la AIF y el FMI para fomentar la participación de los acreedores comerciales en la Iniciativa para los PPME está sujeta a limitaciones.** Como se mencionó anteriormente, la Iniciativa no tiene fuerza obligatoria para otros acreedores. Por otra parte, de acuerdo con su respectivo Convenio Constitutivo, ambas instituciones deben

⁴⁰ De acuerdo con los límites establecidos, para que el FMI desembolse asistencia provisional a un PPME que ha llegado al punto de decisión deben recibirse seguridades financieras de los acreedores que mantienen el 70% de la deuda admisible en el marco de la Iniciativa para los PPME (y el 80% para que desembolse el alivio de la deuda restante en virtud de la Iniciativa una vez que el país ha llegado al punto de culminación).

⁴¹ En este caso, los problemas relativos a beneficiarios insolidarios no nacen de nuevos empréstitos (como se señaló en el párrafo 22), sino de la falta de participación de los acreedores en la Iniciativa y los pedidos que plantean a los PPME deudores respecto del pago del servicio de la deuda o los fallos judiciales. Este tipo de beneficiarios insolidarios no está sujeto a las normas de la AIF que se mencionan en el párrafo 22.

adoptar una actitud neutral e imparcial en las disputas entre sus miembros⁴². Los Directorios analizaron una propuesta para crear y gestionar un fondo fiduciario financiado por donantes a fin de ayudar a los PPME a obtener asesoramiento jurídico en materia de litigios promovidos por acreedores, pero ésta fue desestimada⁴³. Los Directorios han recomendado al personal que continúe empleando persuasión moral al tiempo que mantiene una actitud neutral en las disputas⁴⁴.

50. **Si bien el personal seguirá empleando persuasión moral, sería preciso que la comunidad internacional intensifique su apoyo para promover la participación de los acreedores en la Iniciativa y reducir los problemas relativos a los beneficiarios insolidarios**⁴⁵. En el marco de las actividades de supervisión y los programas, el personal proseguirá su labor de control e instará a los países a no tomar empréstitos en condiciones no concesionarias, con el propósito de reducir los problemas relativos a los beneficiarios insolidarios. Asimismo, redoblará los esfuerzos para sensibilizar a la opinión pública—inclusive a través de su relación con las organizaciones no gubernamentales (ONG)—respecto de los problemas y los costos que se derivan de los juicios contra PPME, y con ese fin realizará un seguimiento y publicará, en el marco de sus informes anuales sobre la aplicación de la Iniciativa para los PPME, la información relativa a los litigios, las partes litigantes, los arreglos concertados y las sentencias dictadas contra PPME.

IV. CONCLUSIONES

51. **En conclusión, se han realizado grandes avances en la aplicación de la Iniciativa para los PPME y la IADM.** Casi las tres cuartas partes de los países identificados como potencialmente habilitados para recibir asistencia de la Iniciativa para los PPME ya han llegado al punto de decisión, y casi la mitad del total también ha alcanzado el punto de culminación. Se prevé que el alivio de la deuda proporcionado a estos países en el marco de ambas iniciativas reducirá en alrededor del 90% sus saldos de deuda. Como resultado del alivio en virtud de la IADM, entre 1999 y 2005 el servicio de la deuda de estos países ya ha disminuido en alrededor del 2% del PIB y se estima que disminuirá aún más a mediano plazo. Al mismo tiempo, el gasto en reducción de la pobreza en estos países ha aumentado considerablemente y actualmente es más de cinco veces superior a los pagos del servicio de la deuda. Por último, la condicionalidad que conlleva el suministro de alivio en el marco de ambas iniciativas ha propiciado algunas reformas en materia de gestión de la deuda y de las finanzas públicas. De

⁴² “The Role of the IMF in the Settlement of Disputes Between Members Relating to External Financial Obligations” (SM/84/99), y las actas de las reuniones del Directorio SM/84/99 (EBM/84/99). En el caso del Banco, los principios de neutralidad e imparcialidad se establecen en la OP 7.40.

⁴³ “Enhanced HIPC Initiative—Creditor Participation Issues”, marzo de 2003, IDA/SecM2003-0092, SM/03/82.

⁴⁴ “Enhanced HIPC Initiative—Status of Implementation”, septiembre de 2002, AIF (IDA/SecM2002-0467) y FMI (SM/02/94), Anexo III.

⁴⁵ Por ejemplo, los países miembros podrían analizar la posibilidad de sancionar leyes que protejan a los PPME contra juicios o contra la incautación de activos situados en su jurisdicción una vez iniciado el litigio. Es posible, sin embargo, que existan dificultades para obtener el apoyo necesario para esas modificaciones legales, especialmente dado que podrían tener consecuencias en las relaciones generales entre los acreedores y deudores en el marco jurídico del país de que se trate. Véase, también, “Enhanced HIPC Initiative—Creditor Participation Issues”, 8 de abril de 2003.

todos modos, deben intensificarse las medidas en estas esferas para evitar que la deuda alcance niveles insostenibles nuevamente y para cerciorarse de que los ahorros en servicio de la deuda se asignen y usen de una manera eficaz.

52. **Sin embargo, quedan problemas por resolver en lo referente a ayudar a los países que se encuentran en el período provisional así como a los que no han llegado al punto de decisión a completar el proceso de la Iniciativa para los PPME, y también con respecto a la participación de los acreedores en la Iniciativa.** La mitad de los PPME que se encuentran en el período provisional han tenido dificultades para aplicar su programa macroeconómico y necesitarán más tiempo para alcanzar el punto de culminación. En forma similar, es preciso que varios de los países que no han llegado al punto de decisión intensifiquen sus esfuerzos para alcanzarlo. El personal está dispuesto a ayudar a estos países a alcanzar las metas establecidas en la Iniciativa para los PPME, lo que les permitirá recibir el alivio de la deuda que tanto necesitan. No obstante, el alivio concedido, especialmente en el caso de los acreedores comerciales y bilaterales oficiales no pertenecientes al Club de París, ha sido reducido y algunos de estos acreedores han promovido litigios. El personal, empleando principalmente persuasión moral, se ha esforzado por fomentar la participación en la Iniciativa de los acreedores comerciales y bilaterales oficiales no pertenecientes al Club de París y redoblará las medidas con ese fin e informará a los Directorios los avances que se realicen en esta esfera.

Anexo I: Países, fuentes de los datos y supuestos para el cálculo del costo de la Iniciativa para los PPME y la IADM

Países

- El análisis de los cálculos de costos para los países que han alcanzado el punto de decisión se basa en los datos de 29 PPME: Benin, Bolivia, Burkina Faso, Burundi, Camerún, Chad, República del Congo, República Democrática del Congo, Etiopía, Gambia, Ghana, Guinea, Guinea-Bissau, Guyana, Honduras, Madagascar, Malawi, Malí, Mauritania, Mozambique, Nicaragua, Níger, Rwanda, Santo Tomé y Príncipe, Senegal, Sierra Leona, Tanzania, Uganda y Zambia.
- El análisis de los cálculos de costos para los países que no han alcanzado el punto de decisión se basa en los datos de 11 PPME: Comoras, Côte d'Ivoire, Eritrea, Haití, Liberia, Nepal, República Centroafricana, República Kirguisa, Somalia, Sudán y Togo.

Fuentes de los datos

- Las estimaciones del personal se basan en los documentos relativos al punto de decisión y al punto de culminación en el marco de la Iniciativa reforzada para los PPME, correspondientes a los 29 países que han alcanzado el punto de decisión, y en los documentos o estimaciones preliminares presentados en el documento “Iniciativa para los países pobres muy endeudados (PPME): lista acotada de países que cumplían los criterios en materia de ingresos y endeudamiento a finales de 2004”,⁴⁶ correspondientes a los 11 países que aún no han alcanzado el punto de decisión.

Supuestos para el cálculo del costo de la Iniciativa para los PPME y la IADM

- El cálculo del costo total incluye los costos en el marco de la Iniciativa original y la Iniciativa reforzada para los PPME y la Iniciativa para el Alivio de la deuda multilateral (IADM), incluida la asistencia ya entregada.
- En el caso de la Iniciativa para los PPME, las estimaciones de costos están basadas en los datos sobre la situación de endeudamiento existente tras la plena utilización de los mecanismos de alivio tradicionales.
- El tipo de cambio de DEG a US\$ utilizado para los cálculos fue el que se encontraba vigente en la fecha de entrega del alivio de la deuda; en los casos en que aún no se había entregado el alivio, se aplicó el tipo de cambio vigente el 1 de julio de 2006.

⁴⁶ Véase IDA/R2006-0041/2 y EBS/06/35.

Actualización de las estimaciones de costos en valor neto actualizado

- El costo de la asistencia para los PPME, calculado en VNA a la fecha de llegada del país al punto de decisión, se incrementó en cada año posterior al año en que se alcanzó el punto de decisión, en la tasa media de interés aplicable al alivio de la deuda. Esa tasa se estimó en 4,4% y corresponde a la tasa de interés implícita a largo plazo de las monedas que constituyen la cesta del DEG para el período 2003-05, calculada como promedio de la tasa de interés comercial de referencia (TICR) a seis meses durante ese período, ponderada por la participación de las monedas de la cesta del DEG. La misma tasa se utilizó para calcular el alivio de la deuda en VNA a fines de 2005 en el marco de la IADM.

Anexo II: Iniciativa reforzada para los PPME: Avances en la aplicación de la Iniciativa en los países que, según datos de finales de 2004, cumplen los criterios en materia de ingresos y endeudamiento y podrían acogerse a la Iniciativa para los PPME (países que no han alcanzado el punto de decisión)

(a fines de julio de 2006)

Comoras

Acontecimientos políticos recientes: La situación política y las relaciones entre las islas han mejorado significativamente luego de las elecciones presidenciales de mayo de 2006. El nuevo presidente, Ahmed Sambi, fue elegido con gran respaldo en lo que fue la primera transferencia democrática del poder en más de un decenio.

Avance en la preparación del DELP: Se envió un DELP provisional a la AIF y el FMI, que se presentó a los Directorios junto con una nota de orientación conjunta del personal el 16 de mayo de 2006. Como se indica en la nota, el DELP provisional y el plan de acción conexo son más minuciosos que de costumbre y contienen prácticamente todo el material necesario para un DELP definitivo. La nueva administración ha dado su visto bueno al DELP provisional. Se prevé que el DELP definitivo no esté listo antes de 2007.

Programa del FMI y situación macroeconómica: En Comoras se viene ejecutando un programa supervisado por el personal del FMI desde principios de 2005, que se ha extendido hasta junio de 2006. En febrero de 2006 se realizó el tercer examen del personal y se concretó la extensión de dicho programa. En los últimos meses de este año se podrían iniciar negociaciones para un acuerdo en el marco del SCLP, con la intención de presentarlo para la aprobación del Directorio antes de fin de año. No obstante, aún hay escollos significativos, como la necesidad de establecer un historial referente a la aplicación de políticas y la liquidación de atrasos ante acreedores multilaterales. Si bien se mantuvo la estabilidad macroeconómica durante 2005, el crecimiento se desaceleró y las finanzas públicas se deterioraron abruptamente en el período anterior a las elecciones presidenciales.

Punto de decisión: Si Comoras concertara el acuerdo del SCLP antes del final de 2006, podría alcanzar el punto de decisión a mediados de 2007.

Côte d'Ivoire

Acontecimientos políticos recientes: En 2006 se lograron importantes avances hacia la consecución de la paz. El nuevo gobierno de transición, que incluye a los rebeldes que controlan la mitad septentrional del país, ha logrado mantener una frágil estabilidad política. Comenzó aplicando un nuevo plan para el desarme, la desmovilización y la reintegración, para la restitución de los funcionarios públicos en todo el territorio nacional y para la preparación de las elecciones presidenciales que se realizarán en octubre de 2006, tal como lo recomendaron el Consejo de Seguridad de las Naciones Unidas y la Unión Africana.

Avance en la preparación del DELP: En marzo de 2002 se aprobó un DELP provisional, pero los conflictos demoraron la terminación del DELP definitivo. Desde mayo de 2005 existe un

nuevo marco institucional reforzado que servirá para gestionar la estrategia de lucha contra la pobreza. Para principios de 2007 ya se podría contar con un nuevo DELP provisional.

Programa del FMI y situación macroeconómica: El último acuerdo en el marco del SCLP se aprobó en marzo de 2002, pero se desvió de su curso poco después, ese mismo año. En mayo de 2006, una misión llegó a un acuerdo general sobre un programa que podría estar respaldado con asistencia de emergencia a países en etapa de posguerra. Se espera que el Directorio lo someta a consideración a fines de agosto de 2006. La aplicación satisfactoria de políticas respaldadas por asistencia de emergencia de este tipo podría dar lugar a un nuevo acuerdo del SCLP. La economía siguió dando signos de recuperación debido al pronunciado aumento en la producción de petróleo, el crecimiento sostenido de las exportaciones y el dinamismo del sector informal. El crecimiento en 2005 fue de alrededor del 1,8% y se estima que en 2006 alcance un porcentaje similar. En 2005, la situación fiscal siguió siendo difícil ya que el exceso de gastos se afrontó a costa de atrasos en los pagos a acreedores externos. En el primer trimestre de 2006 se observó una ligera mejora en el control del gasto, hecho que permitió reducir los atrasos en los pagos a acreedores internos.

Punto de decisión: Se espera que Côte d'Ivoire alcance el punto de decisión a mediados de 2007.

Eritrea

Acontecimientos políticos recientes: Las relaciones diplomáticas entre Eritrea y Sudán se elevaron al nivel de "embajador" en junio de 2006, luego de una serie de reuniones entre delegaciones de alto nivel de los gobiernos de ambos países. Es muy probable que tras este acercamiento se produzca una normalización de las relaciones comerciales entre los dos países. Por el contrario, en las sucesivas rondas de conversaciones entre las delegaciones de Eritrea y Etiopía durante mayo y junio de 2006 no se llegó a ninguna conclusión sobre el conflicto relativo a la demarcación de la frontera.

Avance en la preparación del DELP: En junio de 2003 se había redactado un borrador del DELP provisional que aún no se ha terminado.

Programa del FMI y situación macroeconómica: En este momento, el gobierno analiza con el FMI la aplicación de un programa supervisado por el personal de esa institución. Es posible que en 2007 se inicie un programa financiado con asistencia de emergencia a países en etapa de posguerra, pero ello dependerá de la aplicación eficaz del programa supervisado por el personal del FMI. Con un inflación de dos dígitos y una baja tasa de crecimiento (se calcula que en 2006 será del 2%), la situación macroeconómica de Eritrea continúa siendo inestable. El gran déficit fiscal es la causa de una carga de la deuda insostenible, una inflación elevada, innumerables controles administrativos y la disminución del apoyo de los donantes.

Punto de decisión: Aún no se sabe la fecha en que Eritrea podría llegar al punto de decisión.

Haití

Acontecimientos políticos recientes: Hubo elecciones presidenciales y parlamentarias en febrero y abril de 2006, respectivamente. Se ha nombrado al Primer Ministro y se ha conformado el nuevo gobierno. Se ha creado un gobierno de coalición que incluye a ministros de diferentes partidos políticos. Este gobierno recibió apoyo casi unánime del Parlamento, lo que realza las esperanzas de avanzar y aplicar un ambicioso programa de reforma destinado a modernizar el Estado y promover la inversión privada.

Avance en la preparación del DELP: Las autoridades han terminado el primer esbozo del DELP provisional. La intención es presentar este documento, junto con una nota de orientación conjunta del personal, a los Directorios de la AIF y el FMI en octubre de 2006. Las autoridades se han comprometido a finalizar el DELP definitivo para fines de septiembre de 2007.

Programa del FMI y situación macroeconómica: En octubre de 1996 se aprobó un programa en el marco del SCLP pero nunca se terminó el examen pertinente. Se encuentra en preparación un nuevo acuerdo del SCLP, que según lo previsto será sometido a consideración por el Directorio del FMI en octubre de 2006. En octubre de 2005, el Directorio Ejecutivo del FMI aprobó un nuevo programa respaldado con asistencia de emergencia a países en etapa de posguerra (que abarca el período de octubre de 2005 a septiembre de 2006), como continuación de un programa similar aprobado en enero de 2005 (que cubrió el período de octubre de 2004 a septiembre de 2005). Se espera que los resultados logrados en el marco del mencionado programa engrosen el historial de desempeño y facilite en el futuro un acuerdo del SCLP. Durante 2004-06, Haití logró avances significativos hacia la consolidación de la estabilidad macroeconómica. La economía nacional se ha recuperado gradualmente de las crisis experimentadas en 2004 (conmoción política y graves inundaciones) y, según las previsiones, el PIB crecerá un 2,5% en el ejercicio de 2006, en comparación con el 1,8% del ejercicio de 2005. También se ha podido progresar en la aplicación de medidas de gestión de gobierno en los ámbitos estructural y económico.

Punto de decisión: La fecha prevista para que el país alcance el punto de decisión es octubre de 2006.

Liberia

Acontecimientos políticos recientes: Después de la guerra, el gobierno de transición llamó a elecciones, las que en general se consideraron libres y justas. El nuevo Presidente, que asumió el 16 de enero de 2006, manifestó su profundo deseo de trabajar con la comunidad internacional para reconstruir la economía y las instituciones de Liberia y dio su apoyo al programa de asistencia económica y administrativa para el buen gobierno, que ha dado lugar a importantes mejoras en los ingresos fiscales. Además, el gobierno preparó un “plan de acción de 150 días” para identificar las medidas prioritarias que se aplicarían durante los cinco primeros meses de gestión.

Avance en la preparación del DELP: El Ministerio de Planificación y Asuntos Económicos ha comenzado a coordinar la preparación de un DELP provisional titulado Programa nacional

para la reconstrucción y el desarrollo. Si bien el gobierno se había comprometido a finalizar el DELP provisional para fines de septiembre, ahora planea tener listo un borrador para fines de junio, de modo de poder presentarlo en la conferencia de donantes de mediados de julio. Es posible que se termine el DELP definitivo a fines de 2007 si se mantienen estos esfuerzos iniciales y se consigue el financiamiento necesario.

Programa del FMI y situación macroeconómica: El 26 de abril de 2006 el Directorio del FMI aprobó un programa de seis meses de duración supervisado por el personal de la institución. Como complemento, cuando finalice este programa, se podría poner en marcha otro similar o un programa de acumulación de derechos. Este último programa depende de i) que haya suficiente seguridad financiera de parte de los donantes para liquidar los atrasos y ofrecer alivio de la deuda y ii) que el desempeño conforme al actual programa supervisado por el personal del FMI sea satisfactorio. Se prevé que la economía del país siga su recuperación durante 2006, respaldada principalmente por las actividades de los donantes y las mejoras en materia de seguridad logradas en las zonas rurales. Se ha proyectado un crecimiento del PIB real de cerca del 8%, mientras que la inflación seguirá en cifras de un solo dígito. Se espera que la cuenta corriente se amplíe, principalmente por el incremento de las importaciones financiadas por los donantes. La gestión fiscal también ha mejorado, como resultado del fortalecimiento de la administración tributaria y aduanera y de la aplicación de un nuevo sistema de control de compromisos.

Punto de decisión: El país podrá alcanzar el punto de decisión a mediados de 2007 y no antes. Un requisito para lograrlo es la resolución del problema de los atrasos prolongados con el FMI.

Nepal

Acontecimientos políticos recientes: La situación política continúa siendo fluida y existen razones para el optimismo debido a la restauración de la democracia que se produjo en mayo de 2006. Ese mismo mes se iniciaron conversaciones de paz con los insurgentes maoístas y ahora se ha declarado un alto el fuego. A fines de julio llegó a Nepal un equipo de las Naciones Unidas para colaborar en las tareas de supervisión.

Avance en la preparación del DELP: Se terminó el DELP definitivo y los Directorios de la AIF y el FMI lo aprobaron en noviembre de 2003. La nota de orientación conjunta del personal sobre el segundo informe de situación del DELP se presentó a los Directorios en diciembre de 2005.

Programa del FMI y situación macroeconómica: En noviembre de 2003 se aprobó un acuerdo en el marco del SCLP y en octubre de 2004 se llevó a cabo el primer examen. Aún no se ha realizado el segundo ni el tercer examen. Según lo previsto, el acuerdo del SCLP vence el 18 de noviembre de 2006. Para esa fecha, Nepal podría decidir cambiar a un programa supervisado por el personal. La situación macroeconómica se ha ido deteriorando durante 2005 y 2006, en un contexto de conmoción política. La inflación ha seguido aumentando (9% a mediados de junio), principalmente debido al alza del precio de los alimentos y de los precios internacionales del petróleo. Se estima que el crecimiento del PIB para el período 2005-06 descenderá al 2% debido a que la situación de inseguridad alteró los sectores de manufacturas,

turismo y transporte. Con la escasa actividad registrada, es probable que los ingresos no alcancen el nivel previsto en el presupuesto. No obstante, la cuenta corriente siguió arrojando superávit y las reservas internacionales a mediados de mayo se mantenían en el equivalente de seis meses de importaciones de bienes y servicios, impulsadas por la firmeza continua de las remesas.

Punto de decisión: No se conoce aún la fecha en que el país podrá alcanzar el punto de decisión. Si el programa de reformas cobra impulso, es posible que se logre la participación en la Iniciativa; sin embargo, las autoridades de Nepal aún no han tomado una decisión al respecto.

República Centroafricana

Acontecimientos políticos recientes: Desde las elecciones de mayo de 2005, la situación política ha sido, en general, tranquila, aunque todavía se observan algunas tensiones que en parte se deben a la difícil situación fiscal. La inestabilidad que se ha suscitado recientemente en los países vecinos (Chad y Sudán) causa preocupación acerca de la seguridad en las fronteras.

Avance en la preparación del DELP: Se ha retomado la preparación del DELP definitivo, que estará listo en 2006 o a principios de 2007, según las previsiones. Se preparó una nota de orientación conjunta del personal y se la presentó al Directorio de la AIF en enero de 2001. La AIF ha proporcionado asistencia técnica para asesorar al Gobierno de la República Centroafricana con respecto a la terminación del DELP. Se espera que el DELP definitivo esté listo durante el ejercicio de 2007.

Programa del FMI y situación macroeconómica: En julio de 2004 se aprobó el primer programa respaldado con asistencia de emergencia a países en etapa de posguerra. El examen de ese primer programa se terminó en enero de 2006, fecha en que se aprobó un segundo programa similar. Si el desempeño del programa actual es satisfactorio, y si se llega a un acuerdo sobre la liquidación de atrasos frente a acreedores multilaterales, para diciembre de 2006 se podría poner en marcha un acuerdo en el marco del SCLP. La economía ha seguido mejorando y se espera que el PIB crezca un 3% en 2006, gracias a la firme actividad minera y de los sectores terciarios. Hasta mayo de 2006, la inflación había aumentado a un 6,6% anual, debido a una importante transferencia del incremento de los precios administrados de los productos derivados del petróleo a fines de 2005 y a los precios de los alimentos, que resultaron ser más altos de lo esperado. El desempeño en materia de recaudación tributaria fue sostenido pero continuó el exceso de gastos.

Punto de decisión: La fecha prevista para que el país alcance el punto de decisión es a mediados de 2007.

República Kirguisa

Acontecimientos políticos recientes: Desde marzo de 2005 hay un nuevo gobierno en funciones. Se está analizando la posibilidad de adoptar un sistema parlamentario, por lo que se convocará a un referéndum nacional a fines de 2006. Varios partidos y movimientos políticos organizaron una gran manifestación en abril de 2006 para solicitar que el Presidente cumpliera sus promesas electorales, incluida la de combatir la corrupción. El Presidente respondió con una reorganización general de su gabinete.

Avance en la preparación del DELP: En febrero de 2003, los Directorios del FMI y la AIF aprobaron el DELP definitivo. En abril de 2006 se envió a los Directorios el segundo informe anual de situación y la correspondiente nota de orientación conjunta del personal. Las autoridades tienen previsto emitir una segunda estrategia nacional de lucha contra la pobreza en el otoño de 2006 (con un nombre nuevo: estrategia de desarrollo para el país), que extendería la estrategia de reducción de la pobreza hasta 2010.

Programa del FMI y situación macroeconómica: El personal espera que el actual programa respaldado por el SCLP, que finaliza en 2008, culmine con éxito. En mayo de este año, por vencimiento del plazo, el Directorio completó en forma tácita su segundo examen en el marco del acuerdo, y se ha decidido que tentativamente comience a analizar el tercer examen este año. Es probable que las autoridades soliciten un nuevo acuerdo. Factores transitorios y la incertidumbre del clima para los negocios tras los acontecimientos políticos de marzo dieron lugar a una contracción del producto de un 0,6% en 2005. La actividad económica se ha recuperado durante la primera mitad de 2006 y se pronostica un aumento del 5% del PIB para este año. Se prevé que la inflación llegue a un 5,7% para fin de año. En la esfera fiscal, se han realizado avances gracias al mejoramiento del sistema de recaudación tributaria, aunque el déficit cuasifiscal del sector de energía eléctrica continúa siendo una pesada carga para la economía. El déficit externo en cuenta corriente se ha ampliado en los últimos 18 meses, a pesar de un aumento de las remesas de los trabajadores.

Punto de decisión: Se espera que la República Kirguisa alcance el punto de decisión a fines de 2006.

Somalia

Acontecimientos políticos recientes: La situación política de Somalia continúa siendo frágil. La Unión de Cortes Islámicas ha tomado el control de buena parte del sur y centro del país, incluida la ciudad capital, Mogadishu; esto deja al gobierno federal de transición aislado en la ciudad de Baidoa. El gobierno se ha visto más debilitado debido a las renunciaciones masivas en el gabinete, y el Primer Ministro apenas superó un voto de desconfianza a fines de julio. Las perspectivas de paz son inciertas y las difíciles relaciones con la vecina Etiopía complican aún más las cosas. No obstante, las repúblicas disidentes de Puntlandia y Somalilandia, en el norte, continúan relativamente estables.

Avance en la preparación del DELP: En la actualidad, Somalia no participa en la preparación de un DELP. Habida cuenta de la falta de una autoridad nacional en plenas funciones y de los

continuos conflictos internos, se descarta la posibilidad de que Somalia prepare un DELP en el corto plazo.

Programa del FMI y situación macroeconómica: Somalia no ha participado en un acuerdo respaldado por el FMI desde 1987 y las perspectivas de concertarlo en el futuro próximo son muy reducidas. Para poder restablecer las relaciones formales con el FMI, el país debe solucionar el problema de sus obligaciones vencidas ante dicho organismo. Asimismo, debería demostrar suficiente capacidad y mejoras en la declaración de datos para aspirar a participar en un programa oficial respaldado por el FMI.

Punto de decisión: Fecha no determinada.

Sudán

Acontecimientos políticos recientes: En enero de 2005 se firmó un acuerdo de paz amplio que contemplaba la instauración del Gobierno de Unidad Nacional y el Gobierno del Sudán Meridional. No obstante, aún queda mucho por hacer para lograr que las comisiones gubernamentales previstas en el acuerdo entren en funciones. La situación de Darfur sigue siendo crítica, y los avances hacia la resolución del conflicto han sido lentos. El 5 de mayo de 2006 se firmó el acuerdo de paz para Darfur entre el Gobierno de Unidad Nacional y uno de los tres grupos rebeldes principales de Darfur, lo que representa un avance tangible pero frágil hacia la resolución del conflicto. La Organización de las Naciones Unidas está negociando con el gobierno el envío de fuerzas para el mantenimiento de la paz en Darfur.

Avance en la preparación del DELP: Se está preparando un DELP provisional y se prevé que esté terminado para octubre o noviembre de 2006. Una vez que esté listo se discutirán las posibilidades de preparar un DELP definitivo.

Programa del FMI y situación macroeconómica: En mayo de 2006 concluyó un examen del programa supervisado por el FMI de 2005 en el que se determinó que sus resultados habían sido satisfactorios. Se prevé que, a corto plazo, primarán la estabilidad macroeconómica y el crecimiento acelerado. Para que Sudán pueda aprovechar todo su potencial económico, las autoridades deberían reducir al mínimo el endeudamiento en condiciones no concesionarias, garantizar el funcionamiento eficaz de las comisiones “norte-sur” y resolver la crisis de Darfur.

Punto de decisión: La fecha de arribo al punto de decisión en el marco de la Iniciativa para los PPME es incierta, dada la necesidad de liquidar los pagos atrasados y establecer un historial en el marco de un programa de acumulación de derechos o un programa respaldado por el SCLP.

Togo

Acontecimientos políticos recientes: A fines de junio de 2005 asumió un nuevo gobierno. El 24 de abril de 2006, el gobierno y los partidos de la oposición retomaron el diálogo sobre la política nacional. Si estas conversaciones tuvieran éxito, se podría conformar un gobierno de unidad nacional que prepararía el terreno para convocar a elecciones legislativas libres y justas, y así recuperar el apoyo de los donantes.

Avance en la preparación del DELP: El Consejo de Ministros aprobó un DELP provisional en noviembre de 2004, pero el documento no se ha presentado a los Directorios de la AIF y el FMI. Togo actualizará y presentará el DELP provisional cuando estén en marcha el análisis sobre la sostenibilidad de la deuda y un plan de liquidación de atrasos. Se prevé que el DELP estará terminado a principios de 2008.

Programa del FMI y situación macroeconómica: El acuerdo respaldado por el SRAE de 1994 se desvió de su curso en 1998 y, desde entonces, Togo no ha participado en acuerdos con el FMI. Las autoridades están interesadas en concretar un nuevo programa supervisado por el personal del FMI y por ello se iniciaron conversaciones en junio de 2006 y se prevén otras para los próximos meses. Un desempeño satisfactorio en el contexto del programa supervisado por el personal del FMI y un plan de liquidación de atrasos podrían sentar las bases de un nuevo acuerdo en el marco del SCLP. Se espera que la situación macroeconómica mejore en 2006. Se prevé un crecimiento de cerca del 3% para 2006, principalmente como resultado de un repunte de la producción de algodón y un crecimiento sostenido y fuerte de los sectores del transporte y clinker. Luego de una suba en 2005, se prevé que la inflación regrese en 2006 al objetivo del 3% fijado por las autoridades. Según las previsiones, el déficit externo en cuenta corriente aumentará al 17,7% del PIB en 2006, esencialmente como resultado de las mayores importaciones de productos derivados del petróleo y la menor producción y exportación de algodón.

Punto de decisión: Togo podría alcanzar el punto de decisión a fines de 2007, pero no antes.

Anexo III: Iniciativa reforzada para los PPME: Avance en la aplicación de la Iniciativa para los PPME que se encuentran en el período provisional (a fines de julio de 2006)

Burundi

Avance en la preparación del DELP: El DELP provisional de Burundi se terminó en noviembre de 2003 y fue analizado por los Directorios de la AIF y el FMI en enero de 2004. En julio de 2005 se preparó una nota de orientación conjunta del personal y la estrategia de lucha contra la pobreza. El DELP se ha demorado debido a las dificultades para concretar las consultas en algunas provincias que no ofrecen suficiente seguridad. Para mediados de 2006 se espera contar con un borrador del DELP completo. Luego del marcado deterioro registrado en los indicadores sociales durante el último decenio, Burundi parece haber logrado algunos avances desde el restablecimiento de la paz, aunque dichos indicadores siguen ubicados entre los más frágiles de África al sur del Sahara.

Programa del FMI y situación macroeconómica: Burundi ha tenido un historial satisfactorio con los programas financiados con asistencia de emergencia a países en etapa de posguerra (2002-03) y por el SCLP (2004-07). El acuerdo del SCLP para el período 2004-07 sigue en curso, aunque las privatizaciones y las reformas en el sector cafetero se retrasaron a mediados de 2005, durante la transición política. El Directorio del FMI aprobó el tercer y el cuarto examen del SCLP el 14 de julio de 2006. El desempeño macroeconómico de 2005 estuvo en consonancia con el programa, aunque el crecimiento fue aproximadamente un 1% menor de lo esperado. Se prevé que en 2006 el crecimiento del PIB se recuperará y llegará al 6%, con el sostenido ímpetu de los sectores de servicios y la producción de café. Se cree que la inflación descenderá un poco más, hasta llegar a alrededor del 3%.

Punto de culminación: Burundi podría alcanzar el punto de culminación a mediados de 2007.

Avances en relación con los factores de activación del punto de culminación: Se han incrementado sensiblemente las asignaciones presupuestarias para gastos prioritarios destinados a actividades y proyectos en favor de los pobres. Con la eliminación del pago de derechos de matrícula en las escuelas primarias en septiembre de 2005 se incrementó la tasa de matriculación en primer grado y la tasa de inscripción en la educación primaria se elevó desde un 80% (estimado) en 2003-04 hasta cerca del 100% en 2005-06. Por el contrario, poco se ha logrado hasta la fecha en lo que respecta a la gestión de la deuda.

Chad

Avance en la preparación del DELP: El DELP se terminó en junio de 2003 y fue analizado por los Directorios de la AIF y el FMI en noviembre de ese mismo año. El primer informe anual de situación sobre el DELP se hizo llegar a los Directorios en junio de 2005 y el segundo informe se preparó en diciembre de 2005. Durante la segunda mitad de 2006 se realizará una actualización del DELP, que según las previsiones estará terminada en 2007.

Programa del FMI y situación macroeconómica: En enero de 2000 se aprobó un acuerdo en el marco del SCLP, que luego se extendió hasta enero de 2004. En febrero de 2005, el Directorio aprobó un acuerdo sucesor del mismo tipo. El primer examen del programa se ha retrasado más de seis meses, en parte debido a que se cortaron las relaciones con la AIF en lo que respecta a los acuerdos de gestión de los ingresos provenientes del oleoducto Chad-Camerún y también porque el desempeño general en el contexto del programa fue deficiente. Ahora se ha logrado un acuerdo amplio con la AIF acerca de un nuevo marco para la gestión de los ingresos derivados del oleoducto mencionado y, además, se ha convenido con el FMI un presupuesto complementario para 2006. Estos dos avances contribuyen a recuperar la estabilidad macroeconómica.

Punto de culminación: Chad podría alcanzar el punto de culminación a fines de 2007.

Avances en relación con los factores de activación del punto de culminación: Con respecto a los factores de activación, se cumplieron las condiciones relativas a la infraestructura, el acceso al agua y la matriculación escolar. Las relacionadas con la salud se han cumplido en gran medida, y se ha avanzado bastante con respecto al VIH/SIDA y las enfermedades de transmisión sexual. En la esfera de la educación, se ha logrado reducir la tasa de repetición. Será necesario examinar los datos de 2004 y 2005 a medida que estén disponibles. También se han logrado avances en el ámbito de la gestión de gobierno: se realizó la encuesta de seguimiento del gasto público, en 2003 se adoptó el código de adquisiciones y en 2002 se aprobó la estrategia y el plan de acción para el buen gobierno, cuya ejecución está en curso. Aún se deben cumplir las condiciones relativas al desarrollo rural.

Gambia

Avance en la preparación del DELP: En abril de 2002 se terminó el DELP definitivo, que fue presentado a los Directorios del Banco Mundial y el FMI en julio de 2002. Ahora las autoridades nacionales están preparando el segundo DELP. La nota de orientación conjunta del personal correspondiente al primer informe anual de situación se preparó en abril de 2005. La nota sobre el segundo informe anual de situación se presentó a los Directorios en junio de 2006.

Programa del FMI y situación macroeconómica: El acuerdo en el marco del SCLP, aprobado en julio de 2002, se apartó de sus objetivos en virtud de desviaciones en la aplicación de la política fiscal y monetaria y problemas de errores de información y de gestión pública. Se ha completado un programa supervisado por el personal del FMI que abarcó el período de seis meses entre octubre de 2005 y marzo de 2006, y en marzo de 2006 concluyó una primera evaluación preliminar. El desempeño macroeconómico se ha robustecido durante los últimos 18 meses, aunque la incertidumbre sobre el presupuesto de 2006 oscurece el panorama macroeconómico a corto plazo. Existe la posibilidad de contar con un nuevo programa del SCLP para fines de 2006. No obstante, tras el fallido intento de golpe de Estado de marzo de 2006, la tensión política ha ido en aumento. Las elecciones presidenciales y parlamentarias se han fijado para septiembre de 2006 y principios de 2007, respectivamente.

Punto de culminación: El país podría alcanzar el punto de culminación a mediados de 2007 y no antes.

Avances en relación con los factores de activación del punto de culminación: Con respecto a los factores de activación, no se han cumplido las condiciones relativas al buen gobierno o se necesitan mayores aclaraciones al respecto. Se cumplieron las condiciones relativas a la reforma del sector social, aunque algunos factores de activación requieren confirmación. Se están logrando avances con respecto a las condiciones relativas a la reforma estructural y éstas se han cumplido parcialmente.

Guinea

Avance en la preparación del DELP: El primer DELP se presentó a los Directorios en julio de 2002. Las autoridades están trabajando en un nuevo DELP, que podría estar listo a fines de 2006. Los Directorios analizaron la primera nota de orientación conjunta del personal en agosto de 2004. Pronto se enviará a las administraciones de la AIF y del FMI una nota de orientación conjunta sobre el segundo informe anual de situación.

Programa del FMI y situación macroeconómica: El acuerdo en el marco del SCLP que había sido aprobado en mayo de 2001 se alejó de sus objetivos en diciembre de 2002. Se llevó a cabo en forma satisfactoria un programa supervisado por el personal del FMI que abarcó el período de abril de 2005 a marzo de 2006. Ya se está negociando un nuevo acuerdo del SCLP, aunque todavía no existe un programa formal. La situación política de Guinea continúa siendo frágil. El primer ministro Diallo, partidario de la reforma, fue retirado de su cargo en abril de 2006. El nuevo gobierno ha confirmado su compromiso de llevar adelante un programa con el FMI.

Punto de culminación: El punto de culminación se prevé para mediados de 2007.

Avances en relación con los factores de activación del punto de culminación: En 2005 se aprobó una nueva ley que regula el microfinanciamiento y establece un marco revisado y apropiado para las instituciones de microcrédito. Además, durante el año transcurrido Guinea ha logrado avances en la reforma estructural, en el marco del programa supervisado por el personal del FMI, principalmente en la esfera del mercado de cambios, la administración de impuestos y aduanas, los sectores de energía eléctrica y abastecimiento de agua, y la privatización. Desde el momento del punto de decisión, el gobierno ha revisado la organización institucional para la formulación de políticas en pro del buen gobierno y contra la corrupción, mediante la creación de un organismo nacional de lucha contra la corrupción. El país está a punto de transformar esta entidad en un organismo para el buen gobierno, que se rija por un mandato más amplio y de mayor alcance. Con respecto a los factores de activación del punto de culminación, en general se han cumplido con creces las condiciones relativas al sector de educación, especialmente en lo referido al aumento de las tasas brutas de matrícula (también entre las niñas). No obstante, un avance sostenible depende también del aumento del financiamiento para el sector. Con respecto a la salud, los objetivos de inmunización se

alcanzaron a principios del decenio, pero los buenos resultados no pudieron mantenerse debido a las deficiencias de las políticas macroeconómicas y en la ejecución del presupuesto. Un resultado similar se observa en el segundo indicador de la salud que mide las consultas hechas por mujeres embarazadas. La movilización insuficiente de recursos públicos ha frenado los avances.

Guinea-Bissau

Avance en la preparación del DELP: La preparación del DELP definitivo se vio retrasada debido a la inestabilidad política y las limitaciones en materia de capacidad. En marzo de 2006, se analizó informalmente un borrador del DELP con personal de la AIF y el FMI y representantes la comunidad de donantes. Se prevé que la versión final del DELP estará lista a fines de agosto de 2006, y que la nota de orientación conjunta se completará para fines del mismo año.

Programa del FMI y situación macroeconómica: El programa en el marco del SCLP se apartó de sus metas inmediatamente después de ponerse en marcha a fines de 2000, como consecuencia de las desviaciones en la aplicación de la política fiscal. Desde entonces, el gobierno ha venido utilizando sucesivos programas supervisados por el FMI. El último de estos programas, aprobado en julio de 2006, abarca el período de abril a diciembre de 2006. El primer examen de los avances logrados en el marco del programa está previsto para septiembre de 2006. Como complemento, a fines de 2006 se podría establecer un programa financiado con asistencia de emergencia a países en etapa de posguerra (que abarcaría el período de 2007 a 2008) y, posteriormente, un acuerdo del SCLP (para el período de 2009 a 2011). La situación fiscal continúa siendo difícil, y se requiere apoyo para resolver los desequilibrios internos y externos.

Punto de culminación: El punto de culminación se podría alcanzar en 2009.

Avances en relación con los factores de activación del punto de culminación: Se han logrado avances en la gestión de las finanzas públicas. Desde 2003 funciona un Comité del Tesoro, que está a cargo de controlar la recaudación de ingresos y asegurar que los compromisos de gasto son coherentes con los recursos financieros. No obstante, el Parlamento aún no posee la capacidad de controlar eficazmente el proceso presupuestario. Desde 2002 no se cobran derechos de matrícula en las escuelas primarias, lo que ha permitido un aumento de la tasa bruta de matrícula por encima del objetivo del 61%. En el sector de salud se superó con creces la meta relativa al porcentaje de niños totalmente vacunados por año, establecida en 40%, debido principalmente a la asistencia de los donantes. El programa de desmovilización se terminó en marzo de 2006 con la reintegración de más de 7.000 ex combatientes en sus comunidades a través de pequeñas empresas.

Malawi

Avance en la preparación del DELP: El DELP definitivo se terminó y sometió a la consideración de los Directorios en agosto de 2002. El segundo informe anual de situación y su

correspondiente nota de orientación conjunta del personal (que abarca el período de julio de 2003 a junio de 2004) se presentaron ante los Directorios en junio de 2005. El tercer informe anual de situación (que abarca el período de julio de 2004 a diciembre de 2005) se presentó en mayo de 2006. La nota de orientación correspondiente ya se ha preparado y se planea presentarla ante los Directorios junto con el documento relativo al punto de culminación en el marco de la Iniciativa para los PPME a fines de agosto de 2006. El 30 de mayo de 2006 se presentó al gabinete un nuevo DELP (titulado Estrategia para el crecimiento y el desarrollo de Malawi). El gabinete aceptó la estrategia en principio, debido a que aún resta finalizar las evaluaciones sobre recursos humanos y necesidades de capital. Se espera que la aprobación formal del gabinete se dé a conocer a fines de agosto de 2006.

Programa del FMI y situación macroeconómica: En diciembre de 2000 se aprobó un acuerdo en el marco del SCLP, que expiró en 2004, luego de efectuarse tan sólo un examen en 2003. La ejecución satisfactoria del programa supervisado por el personal del FMI durante el período de julio de 2004 a junio de 2005 permitió a Malawi pasar a un nuevo SCLP, aprobado en agosto de 2005 y con duración hasta agosto de 2008. El primer examen se terminó en febrero de 2006. El segundo examen se realizó en febrero y mayo de 2006; se prevé que el Directorio del FMI lo examinará a fines de agosto de 2006. El desempeño en el contexto del programa ha sido satisfactorio: el gobierno adhirió al objetivo básico del programa de reducir la deuda interna y adoptar un sistema de tipo de cambio más flexible.

Punto de culminación: Se espera que Malawi alcance el punto de culminación en el marco de la Iniciativa para los PPME a fines de agosto de 2006, fecha en que se completará el segundo examen en virtud del nuevo acuerdo del SCLP. El avance de Malawi hacia el punto de culminación se está siguiendo muy de cerca en el nivel político más alto. El Presidente ha declarado públicamente que su gobierno hará todo lo posible por cumplir la totalidad de los requisitos necesarios para completar el proceso de la Iniciativa para los PPME.

Avances en relación con los factores de activación del punto de culminación: Malawi ha cumplido todas las condiciones para la activación del punto de culminación salvo dos, para las cuales serán necesarias exenciones. Los dos factores de activación son la proporción de gasto en salud de al menos un 13% del presupuesto ordinario discrecional y una matrícula anual de 6.000 aspirantes a docentes y la institución de la capacitación en el servicio para los maestros de la enseñanza primaria. Si bien estas condiciones no se han cumplido plenamente, ha aumentado la eficacia de los gastos en salud y se está generando mayor capacidad para la formación de maestros.

República del Congo

Avance en la preparación del DELP: El DELP de la República del Congo aún no se ha finalizado, pero se prevé que estará listo para finales de diciembre de 2006. El Directorio de la AIF aprobó en diciembre de 2004 una nota de orientación conjunta del personal para el DELP provisional.

Programa del FMI y situación macroeconómica: En diciembre de 2004 se aprobó un programa a tres años en el marco del SCLP. El primer y segundo exámenes se completaron en

agosto de 2005 y fines de junio de 2006, respectivamente. Se espera que el programa siga su curso, aunque existen algunos riesgos. Se prevé que las condiciones internacionales en 2006, marcadas por el considerable aumento de los precios del petróleo, continúen siendo favorables para el crecimiento (que se calcula del orden del 4,8%) y la situación fiscal (se prevé un excedente fiscal primario de 12,6% del PIB). De acuerdo con las conversaciones relativas al segundo examen del programa, las reformas estructurales y de la gestión de gobierno cubrirán principalmente los sectores bancario, de petróleo y de energía eléctrica, así como las cuestiones referentes a la corrupción.

Punto de culminación: Según las previsiones, el punto de culminación no se alcanzaría antes de fines de 2009.

Avances en relación con los factores de activación del punto de culminación: Una misión conjunta del FMI y el Banco Mundial visitó Brazzaville a mediados de junio con el fin de discutir con las autoridades un plan de acción para cumplir las condiciones que permitan alcanzar el punto de culminación, así como el contenido de los principales términos de referencia. Se llevó a cabo una encuesta sobre la pobreza, se están preparando estrategias sectoriales y ya se dispone de todo lo necesario para comenzar a ejecutar un plan orientado a reforzar el proceso de participación. En el ámbito de la gestión de las finanzas públicas, se ha previsto una misión de asistencia técnica del FMI para agosto de 2006, que ayudará a establecer un sistema de clasificación funcional del gasto público. Se están realizando conjuntamente una evaluación de la capacidad de gestión financiera y un diagnóstico de los procedimientos de adquisiciones del país, que deberían servir para formular un plan de acción amplio destinado a reformar el sistema de adquisiciones y de gestión financiera.

República Democrática del Congo

Avance en la preparación del DELP: El 24 de junio de 2004 se envió al Directorio de la AIF una evaluación conjunta del personal sobre el DELP provisional. Luego se terminó el DELP definitivo, que fue aprobado oficialmente y transmitido formalmente a los asociados para el desarrollo el 17 de julio de 2006. El personal del Fondo y del Banco Mundial está preparando una nota de orientación conjunta del personal.

Programa del FMI y situación macroeconómica: El acuerdo en el marco del SCLP aprobado por el Directorio el 12 de junio de 2002 caducó el 31 de marzo de 2006, antes de la culminación del último examen, debido a desviaciones en la aplicación de la política fiscal y demoras en la implementación de las reformas estructurales. El personal del FMI llegó a un acuerdo con las autoridades nacionales para ejecutar un programa supervisado por el personal desde abril hasta diciembre de 2006. El principal objetivo de esta acción es mantener la estabilidad macroeconómica durante las elecciones y restablecer un historial con respecto a la aplicación de las políticas. Un buen desempeño encauzado por el programa facilitaría la concertación de un acuerdo sucesor en el marco del SCLP. Se prevé que el crecimiento continuará en el orden del 6% al 8%. No obstante, debido a los bajos niveles de reservas

oficiales y la alta dolarización, las autoridades no cuentan con demasiados medios para absorber las crisis económicas.

Punto de culminación: Se prevé que la República Democrática del Congo alcanzará el punto de culminación durante el segundo semestre de 2007.

Avances en relación con los factores de activación del punto de culminación: El sistema de ejecución presupuestaria está en funcionamiento y se preparan informes trimestrales de la utilización del presupuesto, aunque con algunos retrasos. No obstante, se requieren esfuerzos adicionales para garantizar que la información se transmita a las partes interesadas en forma oportuna y completa. Para ello, el gobierno ha comenzado recientemente a publicar en su sitio web los planes de operaciones del Tesoro. En particular, no se ha realizado ninguna actividad de seguimiento de los fondos del presupuesto destinados a gastos de salud, educación, desarrollo rural e infraestructura. Se ha comenzado a utilizar un sistema contable simplificado de doble entrada. También se está preparando el nuevo código de adquisiciones. Se lograron algunos avances para la adopción de estrategias adecuadas de desarrollo sectorial. Se completaron los informes de situación relativos a los sectores de educación (2004) y salud (2005). En mayo de 2006 se finalizó un examen del sector agrícola. Todos estos informes servirán de base para la formulación de estrategias en el futuro. Se ha adquirido nuevo *software* de gestión de la deuda pública (el Sistema de Gestión y Análisis de la Deuda, o SIGADE), con el apoyo asociados externos (UNCTAD). Se calcula que el sistema completo estará funcionando en diciembre de 2006.

Santo Tomé y Príncipe

Avance en la preparación del DELP: El gobierno aprobó un DELP definitivo en diciembre de 2002, mientras que la nota de orientación conjunta del personal se debatió en los Directorios de la AIF y del FMI entre abril y agosto de 2005, respectivamente. El gobierno entrante actualizó el primer informe anual de situación y lo volvió a enviar a la AIF y el FMI en julio de 2006. Actualmente se prepara una nota de orientación sobre el primer informe revisado, que se entregará como información a los Directores Ejecutivos del Banco Mundial y el FMI en los próximos meses.

Programa del FMI y situación macroeconómica: El acuerdo en el marco del SCLP, aprobado en julio de 2002, se apartó de sus objetivos en virtud de desviaciones en la aplicación de la política fiscal y monetaria y problemas de errores de información y de gestión pública. En agosto de 2005 se aprobó un nuevo programa del SCLP. El primer examen se terminó en marzo de 2006; en términos generales, los resultados mostraron un desempeño satisfactorio. El segundo examen del programa se concluyó en julio de 2006. Los gastos efectuados durante los primeros meses de 2006 fueron más altos de lo previsto debido a las elecciones legislativas y el incremento del costo del agua y la electricidad, pero el gobierno planea mantenerlos bajo control por el resto del año al tiempo que incrementa la recaudación tributaria.

Punto de culminación: El punto de culminación se prevé para diciembre de 2006.

Avance en relación con los factores de activación del punto de culminación: Se han logrado avances y el gobierno está tiene la firme determinación de alcanzar el punto de culminación de la Iniciativa para los PPME. Se han logrado grandes progresos en el fortalecimiento de la gestión de las finanzas públicas y la utilización de la asistencia brindada en el marco de la Iniciativa. La aplicación de los factores de activación en los sectores sociales ha sido satisfactoria. La única condición pendiente es la creación de un tribunal arbitral que entienda en cuestiones comerciales y contractuales, que según lo previsto se cumplirá en el tercer trimestre de 2006.

Sierra Leona

Avance en la preparación del DELP: La versión final del DELP definitivo se hizo llegar a la AIF, el FMI y el resto de la comunidad de donantes durante la primavera de 2005. El Directorio aprobó la nota de orientación conjunta del personal más reciente en abril de 2005.

Programa del FMI y situación macroeconómica: Se lograron bastantes mejoras en el marco del acuerdo del SCLP aprobado en septiembre de 2001, que venció en junio 2005 y fue desembolsado completamente. En junio de 2005, el Directorio de la AIF aprobó una cuarta operación de rehabilitación y recuperación económica destinada a respaldar el cumplimiento de la versión actualizada del programa gubernamental de reconstrucción de posguerra y reducción de la pobreza. En mayo de 2006, el Directorio del FMI aprobó un nuevo acuerdo en el marco del SCLP. El primer examen del programa se ha previsto para el último trimestre de 2006, y se espera ver buenos resultados en el desempeño macroeconómico a corto plazo en virtud del programa del SCLP.

Punto de culminación: El punto de culminación se prevé para fines de 2006.

Avances en relación con los factores de activación del punto de culminación: A fines de 2005 se habían cumplido en gran medida o totalmente las condiciones referidas a educación y salud. Las relativas a ahorros presupuestarios y buen gobierno se habían cumplido en forma sustancial o parcial. Para noviembre de 2006 se espera contar con un informe completo de los avances en relación con los factores de activación.

Anexo IV: Iniciativa reforzada para los PPME: PPME que han alcanzado el punto de culminación (a fines de julio de 2006)

Benin

Avance en la preparación del DELP: Benin aprobó su estrategia de lucha contra la pobreza en diciembre de 2002 y preparó informes de situación sobre la aplicación del DELP en diciembre de 2004 y septiembre de 2005. Actualmente se está preparando el tercer informe de situación, que se dará a conocer pronto. El gobierno ha comenzado la tarea correspondiente y ha establecido grupos de trabajo temáticos, encargados de preparar el segundo DELP. Si bien se han logrado algunos avances para mantener el crecimiento económico en un marco macroeconómico estable y mejorar algunos indicadores sociales (especialmente los indicadores de la pobreza no monetarios, como la salud materna e infantil y el aumento de las inversiones en proyectos sociales y comunitarias), el progreso general en la reducción de la pobreza ha sido lento, tal como se señala en los informes de situación del DELP. De acuerdo con los últimos datos disponibles, la incidencia de la pobreza monetaria se mantuvo prácticamente constante, en un 29%, entre 2000 y 2003.

Programa del FMI y situación macroeconómica: En agosto de 2005 se aprobó un programa en el marco del SCLP. El primer examen del programa comenzó en diciembre de 2005, pero aún no se ha completado. Las previsiones del crecimiento prácticamente no variaron después de las elecciones. La actividad económica continuó desacelerándose en 2005 debido a un abrupto descenso en la producción de algodón. Se espera que en 2006 el PIB vuelva a aumentar en más de 1,5 puntos porcentuales. La política fiscal ha sido conservadora durante el nuevo gobierno; se han realizado auditorías de las obligaciones adeudadas que quedaron de la administración anterior y se han hecho planes para liquidarlas.

Gestión de las finanzas públicas: Continúan las reformas iniciadas en 1998: el presupuesto abarca más esferas, se han preparado regularmente libros mayores generales del Tesoro, se está mejorando el sistema integrado de información financiera y la presupuestación por programas ya forma parte de las responsabilidades de algunos ministerios. En la evaluación del seguimiento del gasto público y el plan de acción para los PPME correspondientes a 2004 no se observaron signos de deterioro en lo que respecta a la gestión de las finanzas públicas, en comparación con 2002: se alcanzaron ocho de los 16 indicadores de referencia. El nuevo gobierno intenta intensificar el control de los gastos restringiendo el uso de los procedimientos para gastos excepcionales; además, ha iniciado un proceso de auditoría del Tesoro y de todos los ministerios que efectúan los gastos. No obstante, aún existen varias deficiencias: presupuestaciones poco realistas, gastos extrapresupuestarios, clasificación presupuestaria incorrecta, insuficiente asignación de recursos presupuestarios por programa por parte de los ministerios competentes, falta de funciones básicas en el *software* utilizado por el Tesoro y de una interfaz adecuada para funcionar con el *software* de ejecución del presupuesto, insuficientes recursos contables, reconciliación tardía de las cuentas públicas, imprecisión en las cuentas y libros mayores generales del Tesoro, etc. Para mejorar la gestión de las finanzas públicas de Benin es esencial hacer progresos en la eliminación de estas deficiencias.

Bolivia

Avance en la preparación del DELP: En el DELP de 2001 se establecen políticas de reducción de la pobreza y objetivos hasta 2015, tomando como base el Diálogo Nacional de 2000. No ha habido actualizaciones formales de la estrategia de lucha contra la pobreza; en los últimos años, su aplicación ha sido dificultosa, debido principalmente a la incertidumbre de la situación política. El nuevo gobierno ha preparado un plan nacional de desarrollo, que incluye políticas para reducir la pobreza y la desigualdad de ingresos. Es posible que, para 2015, el país logre muchos de los objetivos de desarrollo del milenio (ODM), o que llegue a un punto próximo a alcanzarlos. De mantenerse las tendencias actuales, es muy factible que se cumplan las metas de la educación primaria universal y la igualdad de género en la educación primaria. También sería posible alcanzar los objetivos de reducir la mortalidad infantil; mejorar la salud materna; luchar contra el VIH/SIDA, el paludismo y otras enfermedades, y aumentar el acceso a agua potable. No obstante, es muy difícil que para 2015 se puedan cumplir los objetivos de reducir la pobreza al 34% y la pobreza extrema a la mitad.

Programa del FMI y situación macroeconómica: En la actualidad, el desempeño de Bolivia está siendo seguido de cerca. El sexto examen del más reciente acuerdo en el marco del SCLP se terminó en octubre de 2005, y el último acuerdo de derecho de giro concluyó en marzo de 2006. El nuevo gobierno ha heredado una situación macroeconómica favorable, impulsada por la prosperidad de las condiciones externas, las exportaciones de gas y una nueva ley de hidrocarburos. No obstante, el crecimiento se ha concentrado en el sector de los hidrocarburos, y las inversiones privadas siguen siendo reducidas debido al empeoramiento del clima para la inversión, hecho ocasionado por la incertidumbre política y las medidas adoptadas por el gobierno. Se prevé que la economía siga beneficiándose de las condiciones externas favorables. Algunas decisiones de política estructural, especialmente en las esferas de los hidrocarburos y la reforma de las leyes relativas a la tierra, influirán en las perspectivas a mediano plazo, y su aplicación dependerá de las negociaciones —probablemente difíciles y ya tan relegadas— entre las partes interesadas.

Gestión de las finanzas públicas: Según la evaluación del seguimiento del gasto público y el plan de acción para los PPME correspondientes a 2004, Bolivia sólo alcanzó cuatro de los 16 indicadores de referencia relativos a la gestión del gasto. El país enfrenta constantes desafíos en cuestiones de clasificación, formulación, controles internos y auditorías externas del presupuesto; además, aún carece de un mecanismo para hacer el seguimiento del gasto de los gobiernos locales. Desde 2004, el gobierno ha venido implementando una serie de iniciativas que siguen las recomendaciones de la evaluación de la capacidad de gestión financiera (junio de 2004) y la evaluación y plan de acción para los PPME (agosto de 2004). Asimismo, se está fortaleciendo el Sistema Integrado de Gestión y Modernización Administrativa (SIGMA), que incluye la integración de una clasificación funcional. Este sistema mejorado de información sobre la gestión financiera se aplicará también, en forma gradual, en los gobiernos subnacionales. También se estableció un sistema para hacer un seguimiento más eficaz del gasto relativo al empleo en el sector público. Por otra parte, mediante un proyecto de ley que ya se ha presentado al Congreso, se establecería —entre otras cosas— un marco para mejorar la

formulación del presupuesto, con inclusión de un marco presupuestario a mediano plazo, y exigencias mínimas en cuanto a la presentación de informes. Ello que incluye clasificaciones económicas y funcionales basadas en normas internacionales que serán fundamentales para mejorar la capacidad para vigilar los gastos destinados a la reducción de la pobreza. Si bien el nuevo gobierno apoya la transparencia en la gestión de las finanzas públicas, aún no ha propuesto medidas en esta esfera.

Burkina Faso

Avance en la preparación del DELP: En 2005 se presentaron el segundo DELP y el cuarto informe anual de situación acerca de la aplicación del primer DELP. El cuarto y quinto informes de situación del DELP están a la espera de ser enviados a los Directorios; asimismo, se está preparando una nota de orientación conjunta del personal. El personal de la AIF calcula que el índice de recuento de la pobreza se redujo en 8 puntos porcentuales entre 1998 y 2003. La matrícula escolar y los programas de alfabetización han superado los objetivos de la estrategia de lucha contra la pobreza desde que el país llegó al punto de culminación; además, las tasas de deserción han bajado. Se ha logrado aumentar el porcentaje de cobertura de las inmunizaciones, disminuir las tasas de mortalidad infantil y en la niñez, y reducir la transmisión del VIH/SIDA. En materia de salud y educación, es necesario continuar con los esfuerzos para asegurar que los recursos financieros se utilicen eficientemente para alcanzar los ODM.

Programa del FMI y situación macroeconómica: El acuerdo en el marco del SCLP está en marcha y se espera contar con el sexto y último examen para septiembre de 2006. El Directorio del FMI completó el quinto examen de dicho acuerdo el 13 de marzo de 2006. El PIB real creció un 7,1% en 2005, impulsado principalmente por una producción récord de cereales y algodón. La inflación fue del 6,4% en 2005, superior al -0,4% registrado en 2004. Excepto en el caso de los alimentos y el transporte, en 2005 los precios se mantuvieron estables. Burkina Faso sufrió un duro golpe en 2005 debido a un serio deterioro en la relación de intercambio. El Banco Central, entidad supranacional, implementa la política monetaria, que es congruente con la paridad con el euro.

Gestión de las finanzas públicas: El desempeño de Burkina Faso en lo que hace a la gestión de las finanzas públicas ha mejorado desde la llegada al punto de culminación. En la evaluación de los PPME de 2004 el país logró nueve de los 16 indicadores de referencia, uno más que en 2001. En términos generales, la cobertura del presupuesto es amplia y los gastos extrapresupuestarios son insignificantes. El presupuesto constituye una guía de aplicación confiable. La capacidad de hacer un seguimiento del gasto ha mejorado gracias a la adopción de una nueva nomenclatura para el presupuesto y la realización de encuestas anuales sobre la prestación de servicios. La ley sobre el marco de gastos a mediano plazo y la ley de presupuesto anual están en consonancia con las prioridades de la estrategia de lucha contra la pobreza. Los informes presupuestarios internos y el registro de las transacciones en las cuentas correspondientes se realizan sin demoras. Se hacen cumplir los controles internos, pero éstos son limitados por la falta de capacidad y las deficiencias de los procedimientos, y la auditoría

externa de la utilización del presupuesto se presenta a la Asamblea Nacional. Se ha emprendido un programa de reformas para solucionar los problemas que persisten en el sistema de adquisiciones, incluidos los relacionados con el marco institucional y la capacidad. De cara al futuro, el gobierno continúa trabajando para identificar las prioridades en materia de gasto social que se deben considerar en el presupuesto e informará por separado acerca del gasto en dichos sectores prioritarios (esto incluye el gasto financiado con el alivio proporcionado en el marco de la IADM y los fondos restantes de la Iniciativa para los PPME).

Camerún

Avance en la preparación del DELP: Los Directorios de la AIF y el FMI analizaron el DELP de Camerún en julio de 2003. El primer informe anual de situación del DELP se terminó en abril de 2004, y la nota de orientación conjunta del personal se presentó a los Directorios en mayo de 2005. La nota de orientación conjunta del personal correspondiente al segundo informe anual de situación (que abarcó el período de enero de 2004 a marzo de 2005) se finalizó en marzo de 2006, mientras que el tercer informe anual de situación (que abarcó el año 2005) se discutió en los Directorios en abril de 2006. Antes de preparar el nuevo DELP, el gobierno tiene la intención de i) finalizar varias estrategias sectoriales, incluidas las de los sectores urbano, de telecomunicaciones, energía eléctrica y abastecimiento de agua, y ii) realizar una encuesta de hogares. El nuevo DELP se podría preparar en el curso del segundo semestre de 2007. La encuesta de hogares más reciente, realizada en 2001, revela que la tasa de pobreza disminuyó del 53% en 1996 al 40% en 2001. Se esperaba que los avances con respecto a la reducción de la pobreza durante el período 2002-05 fuesen menores, debido a un descenso del crecimiento en el período 2004-05.

Programa del FMI y situación macroeconómica: El acuerdo en el marco del SCLP elaborado en octubre de 2000 se alejó de sus objetivos en 2004, debido principalmente a desviaciones en la aplicación de la política fiscal. La situación política mejoró considerablemente en 2005 en virtud del nuevo acuerdo del SCLP, que se aprobó en octubre de ese año. El primer examen concluyó en abril de 2006, mientras que el segundo está previsto para principios de septiembre de 2006. Los objetivos macroeconómicos del programa son los siguientes: i) alcanzar un crecimiento real del PIB de aproximadamente un 4% anual en promedio durante 2006-08; ii) mantener la inflación por debajo del 3%, en consonancia con el criterio de convergencia regional, y iii) mantener el déficit externo en cuenta corriente en un nivel inferior al 3% del PIB, al tiempo que se permite un aumento en las importaciones relacionadas con inversiones. Se pronostica un aumento del crecimiento del PIB real no relacionado con el petróleo, debido, en parte, a la disminución de las restricciones del servicio eléctrico para las manufacturas, la recuperación del sector de silvicultura y el aumento de la inversión pública.

Gestión de las finanzas públicas: A pesar de que el sistema de gestión de las finanzas públicas todavía enfrenta muchos problemas, las reformas realizadas a lo largo de los años han producido mejoras. Según los exámenes de la evaluación del seguimiento del gasto público y el plan de acción para los PPME, Camerún ha avanzado hasta alcanzar los indicadores de referencia en siete de las 16 esferas en 2004, en comparación con cuatro de las 15 esferas en

2001. La asignación de recursos en el presupuesto para los sectores prioritarios del DELP ha aumentado progresivamente desde el año 2000. El país cuenta con un sistema integrado de información sobre las finanzas públicas que está funcionando bien y ha servido para mejorar el seguimiento del flujo de recursos y presentar los informes fiscales en los plazos previstos. Un órgano supremo de auditoría (la *Chambre des comptes*) ha entrado en funcionamiento. Como fundamento para la introducción de un marco de gastos a mediano plazo ya se han formulado estrategias sectoriales y planes de gastos coherentes con la estrategia. El gobierno ha definido varios criterios para llegar a soluciones de compromiso con respecto a las asignaciones presupuestarias; además, está repasando el calendario de preparación del presupuesto, de manera de que éste se base en el mencionado marco de gastos a mediano plazo.

Etiopía

Avance en la preparación del DELP: Etiopía completó su estrategia de lucha contra la pobreza, que ha denominado “Programa de desarrollo sostenible y lucha contra la pobreza”, en julio de 2002. Posteriormente se prepararon dos informes anuales de situación, en diciembre de 2003 y julio de 2005. Ahora se ha formulado una nueva estrategia de lucha contra la pobreza denominada “Plan para un desarrollo acelerado y sostenido para superar la pobreza”, que se ha presentado recientemente al Parlamento. De la última evaluación de la pobreza se deduce que durante el período de 1995-99 se produjo un descenso de la pobreza de ingreso en las zonas rurales y un ligero incremento en las zonas urbanas. Y aunque los resultados de la nueva encuesta deberían estar disponibles pronto, los datos cualitativos y cuantitativos disponibles parecen indicar que el impacto del reciente crecimiento económico en la pobreza probablemente se haya visto limitado por los efectos duraderos de las repetidas sequías. No obstante, Etiopía ha seguido avanzando en la mayoría de las esferas contempladas inicialmente en los factores de activación del punto de culminación, y en términos generales la aplicación de la estrategia de lucha contra la pobreza ha sido satisfactoria. Además, Etiopía ha continuado avanzando hacia el logro de los ODM (en especial los relacionados con la educación).

Programa del FMI y situación macroeconómica: Etiopía no participa en ningún programa respaldado por el FMI y anunció que no tiene intención de hacerlo en el futuro inmediato. El último programa financiado por el SCLP finalizó en octubre de 2004, luego de la conclusión del examen final en septiembre de 2004. El PIB real creció un 8,8% en 2004-05 gracias a un firme desempeño en el sector agrícola, y las indicaciones de otra posible buena cosecha dan a entender que el crecimiento podría exceder las previsiones del personal de un 5% para la temporada 2005/06.

Gestión de las finanzas públicas: Los sistemas de gestión de las finanzas públicas de Etiopía han mejorado a paso firme desde que el país llegó al punto de culminación en el marco de la Iniciativa para los PPME, aunque también han sufrido algunos reveses. Desde la evaluación y plan de acción de 2004, cuyo resultado fue que Etiopía alcanzaba siete de los 16 indicadores de referencia relativos a la gestión del gasto público, las autoridades trabajan para reforzar la gestión de tesorería, extender las reformas presupuestarias y contables a más gobiernos subnacionales y promulgar una nueva ley de adquisiciones. El gobierno ha emprendido una

iniciativa destinada a aplicar la presupuestación basada en el desempeño que fortalecerá el marco de gastos a mediano plazo. También se han encaminado las reformas para mejorar la auditoría y los controles internos. El retraso en las cuentas federales por auditar se ha reducido a un año, en comparación con el promedio de tres a cuatro años que existía hasta hace poco. Además, el gobierno debe asegurar la consolidación oportuna y periódica de los fondos extrapresupuestarios en los informes fiscales, así como la conciliación de las cuentas fiscales y monetarias, las cuales constituían factores para la activación del punto de culminación. En la presentación anual del presupuesto no se dan a conocer públicamente los datos de la deuda ni se informa de la situación de la deuda.

Ghana

Avance en la preparación del DELP: La segunda estrategia de lucha contra la pobreza de Ghana (que cubre el período 2006-09) se finalizó en octubre de 2005 y se presentó a los Directorios en junio de 2006. La nueva estrategia constituye una actualización de la primera estrategia⁴⁷ y se centra en i) acelerar el crecimiento impulsado por el sector privado, ii) promover un vigoroso desarrollo de los recursos humanos, y iii) fomentar el buen gobierno y la responsabilidad cívica. La próxima actualización de la estrategia está prevista para 2008-09. El índice de recuento de la pobreza descendió 7 puntos porcentuales entre 1997 y 2003, hasta ubicarse en un 35% en ese último año. De las proyecciones actuales de crecimiento del PIB real se desprende que Ghana podría alcanzar el ODM de reducir la tasa de pobreza de 1990 a la mitad antes de 2015. Como respaldo de esta tendencia positiva, el gasto total relacionado con la pobreza ha aumentado durante los últimos años y alcanzó el 8,5% del PIB a fines de 2005. Se harán mayores progresos en la lucha contra la pobreza si se agudiza más el enfoque en las intervenciones orientadas a la pobreza y se procura lograr una mayor coordinación entre sectores, como el fortalecimiento del nexo entre las intervenciones en salud y nutrición para reducir las tasas de mortalidad infantil y de niños menores de cinco años.

Programa del FMI y situación macroeconómica: En mayo de 2003 se aprobó un acuerdo en el marco del SCLP en apoyo de la estrategia de crecimiento y lucha contra la pobreza de Ghana; el programa tendrá una duración de tres años y estará en vigencia hasta octubre de 2006. El cuarto y quinto exámenes del acuerdo del SCLP se completaron el 12 de junio de 2006. El desempeño macroeconómico reciente ha sido sólido, respaldado por las constantes mejoras en la aplicación de la política macroeconómica y las favorables condiciones externas. Se ha logrado una tasa relativamente alta de crecimiento (calculada en un 5,9% del PIB real en 2005), la inflación está descendiendo (se mantenía en un 15% a fines de 2005 pero disminuyó gradualmente a un 9,5% en abril de 2006) y la situación del país frente al exterior se ha robustecido considerablemente. El panorama macroeconómico a mediano plazo es favorable debido al crecimiento sostenido y al descenso de la inflación.

Gestión de las finanzas públicas: La gestión de las finanzas públicas de Ghana ha prosperado desde que el país alcanzó el punto de culminación. Actualmente el país ha alcanzado ocho de

⁴⁷ La estrategia de crecimiento y lucha contra la pobreza de Ghana es el DELP de este país.

los 16 indicadores de referencia sobre la gestión de las finanzas públicas, uno más que cuando se realizó la evaluación y plan de acción para los PPME de 2004, y muy por encima del nivel de 2001, cuando sólo había alcanzado un indicador de referencia. Entre los avances específicos se cuentan: i) la ampliación de la cobertura del presupuesto, ii) la preparación de informes externos de auditoría oportunos sobre la cuenta del fondo consolidado y iii) la reducción de los atrasos en los pagos a los proveedores de servicios del sector público. La cobertura del presupuesto se ha ampliado y ahora incluye más información sobre fondos generados internamente y donaciones otorgadas por donantes. Los informes externos de auditoría ahora se realizan con más celeridad y se presentan dentro de los 12 meses del cierre de las cuentas. El volumen de atrasos ha disminuido un 60% entre fines de 2004 y junio de 2005. Mientras tanto, se han producido avances en la aplicación de la nueva ley de adquisiciones públicas, que contempla mayor cobertura por parte de los comités de licitación y las juntas de examen de licitaciones. En el contexto de la nueva ley que establece un organismo interno de auditoría, más ministerios, departamentos y agencias del gobierno presentan informes internos de auditoría. También se ha reforzado la gestión y el control del pago de salarios, y se espera contar con una base de datos electrónica sobre el personal y la nómina antes de fin de año.

Guyana

Avance en la preparación del DELP: Los Directorios de la AIF y el FMI analizaron el DELP de 2001 de Guyana en septiembre de 2002. En 2004 y 2005 se prepararon dos informes de situación sobre el DELP. De un total de 25 objetivos de reducción de la pobreza identificados en 2001, Guyana cumplió o superó 14. No obstante, hubo deficiencias en el logro de objetivos relacionados con el acceso a agua potabilizada y saneamiento adecuado, la distribución de lotes para viviendas y títulos de propiedad sobre la tierra, el porcentaje de maestros capacitados en escuelas secundarias y el VIH/SIDA. En el informe de situación sobre el DELP de 2005 se destaca el riesgo significativo de que Guyana no pueda alcanzar todos los ODM para 2015.

Programa del FMI y situación macroeconómica: El Directorio del FMI aprobó el actual acuerdo del SCLP en septiembre de 2002. Éste se extendió dos veces y caducará en septiembre de 2006. El quinto examen se terminó en enero de 2006. Se espera que para esa misma fecha se haya completado el sexto y último examen del acuerdo. El PIB real descendió un 3% en 2005 como resultado del cierre de una de las principales minas de oro y las inundaciones sin precedentes; de todos modos, se prevé una recuperación del 3,5% en 2006. A pesar de los elevados precios del petróleo, se estima que la inflación se mantendrá en niveles bajos. El déficit en cuenta corriente aumenta desmesuradamente, reflejo de las elevadas importaciones de capital para un ambicioso programa de inversión en el sector público y de los altos precios de los combustibles, pero se pronostica que la inversión extranjera directa y los desembolsos oficiales lograrán controlarlo en gran medida.

Gestión de las finanzas públicas: El sistema de gestión de las finanzas públicas muestra adelantos desde que se alcanzó el punto de culminación en diciembre de 2003. Guyana alcanzó 10 de los 16 indicadores de referencia relativos a la gestión del gasto público en la evaluación de mayo de 2004. Esto demuestra una mejora en la formulación del presupuesto, al haber presentado oportunamente los presupuestos de 10 órganos estatutarios junto con el presupuesto nacional por primera vez en febrero de 2005; también representa un adelanto en la ejecución

del presupuesto y la presentación de los informes correspondientes, al haberse extendido el sistema informático integrado de gestión financiera a todos los organismos del gobierno central. No obstante, la gestión de las finanzas públicas aún presenta varias limitaciones: incapacidad para determinar el uso final de los gastos reales, deficiencias en la administración del efectivo y ausencia de medidas para exigir el cumplimiento de la legislación. El marco legal para el proceso presupuestario, la auditoría externa y las adquisiciones públicas se fortaleció durante 2003-05, pero se nota la ausencia de disposiciones jurídicas para hacer cumplir las nuevas leyes, debido a demoras en los procesos legislativos.

Honduras

Avance en la preparación del DELP: El DELP de Honduras se terminó en agosto de 2001 y los Directorios lo analizaron poco después. Hasta el momento se han finalizado dos informes de situación del DELP: uno en diciembre de 2003 y otro en enero de 2005. Está previsto que el tercer informe de situación se complete a mediados de 2006. A la fecha, no se ha planificado un nuevo DELP. Desde 2003, el gasto público destinado a programas de lucha contra la pobreza se ha mantenido en los niveles previstos. Sin embargo, el impacto en los indicadores de pobreza hasta ahora ha sido modesto. El gobierno recientemente elegido, que entró en funciones en febrero de 2006, se encuentra en plena preparación de su programa de políticas. Lamentablemente no cuenta con una mayoría en el congreso, lo que podría hacer más difícil la aplicación de las reformas contenidas en el DELP.

Programa del FMI y situación macroeconómica: En febrero de 2004 se aprobó un acuerdo en el marco del SCLP de tres años de duración; el tercer examen del programa se terminó en diciembre de 2005. Ya están en curso las conversaciones para el cuarto examen. Las perspectivas económicas son buenas, gracias a la reciente aprobación del Tratado de Libre Comercio de Centroamérica-Estados Unidos (CAFTA) y la reducción de la deuda externa en el marco de la IADM. El crecimiento sigue siendo sostenido y la inflación ha descendido a menos del 6% anual. Las presiones fiscales continúan aumentando y el sector financiero, si bien se recupera, sigue siendo frágil. Entre los principales desafíos fiscales se cuentan la necesidad de mantener los salarios de los maestros bajo control, respetando el acuerdo previo de contener los aumentos de sueldos hasta fines de 2006; la necesidad de retornar a un mecanismo flexible de fijación de precios internos de los combustibles y limitar los subsidios a los combustibles; la necesidad de adoptar medidas que compensen el impacto fiscal de la reforma de las telecomunicaciones y la aplicación del CAFTA, y la necesidad de contener las pérdidas de la empresa nacional de electricidad.

Gestión de las finanzas públicas: En 2004, Honduras alcanzó siete de los 16 indicadores de referencia relativos a la gestión de las finanzas públicas. Ha habido notables avances en el sistema de gestión de las finanzas públicas desde que el país llegó al punto de culminación en el marco de la Iniciativa para los PPME. En mayo de 2005 se introdujo un nuevo sistema de administración financiera integrada (SIAFI). Éste servirá para respaldar la introducción de una cuenta del tesoro única, que empezaría a funcionar en 2006 para integrar la presupuestación, la contabilidad, la gestión de tesorería, el crédito público y la administración de personal en un solo sistema automatizado. El presupuesto de 2006 ya se formuló mediante el SIAFI. Además,

el sistema de información para las adquisiciones públicas comenzó a funcionar en octubre de 2005.

Madagascar

Avance en la preparación del DELP: El DELP se terminó en julio de 2003 y en noviembre de 2003 se presentó a los Directorios una nota de orientación conjunta del personal. El primer informe anual de situación, que abarcaba el período de julio de 2003 a junio de 2004, se terminó en julio de 2004 y pasó al Directorio en octubre de ese mismo año. El segundo informe, correspondiente al período de enero a diciembre de 2005, se dio a conocer en junio de 2006; la correspondiente nota de orientación conjunta del personal se emitió en julio de este mismo año. La incidencia general de la pobreza descendió de los altísimos niveles de la época de crisis, de alrededor del 80% en 2002 al 68,7% en 2005, ligeramente por debajo del nivel de 2001 (69,7%). La pobreza rural en 2005 era del 73,5%, en comparación con el 77,2% en 2001; la pobreza urbana, en cambio, fue mayor en 2005 (52%) que en 2001 (44%).

Programa del FMI y situación macroeconómica: El Directorio Ejecutivo del FMI aprobó un nuevo acuerdo en el marco del SCLP de tres años de duración, junto con la activación del mecanismo para la integración del comercio de Madagascar, el 21 de julio de 2006. Se estima que el primer examen se realice en septiembre de 2006. El anterior acuerdo del SCLP concertado con el FMI había vencido en marzo de 2005. Se prevé que en 2006 el crecimiento del PIB real será del 4,7%, teniendo en cuenta los ingresos provenientes del turismo, la minería, la construcción y, lo que es más importante para los pobres, las mejores perspectivas para la agricultura. Las proyecciones indican que la inflación será del 11% en 2006. El crecimiento del PIB real está previsto en un 5,6% aproximadamente, con una inflación que descendería al 5% entre 2007 y 2011.

Gestión de las finanzas públicas: La reforma de la gestión de las finanzas públicas de Madagascar se ha guiado por los planes de medidas prioritarias de 2004 y 2005 (plan complementario) del Ministerio de Economía, Finanzas y Presupuesto. Entre los objetivos prioritarios se cuenta la consolidación del proceso de elaboración del presupuesto, una mejor compaginación del presupuesto con las prioridades señaladas en el DELP y una mayor capacidad para controlar los compromisos y pagos relativos al gasto. Ya está funcionando un sistema integrado de gestión financiera en el Tesoro central y en cinco departamentos del Tesoro regionales; pronto el sistema se aplicará en 13 ministerios. La oficina del Auditor General ha hecho grandes esfuerzos para reducir la carga de cuentas por auditar; también se están siguiendo las recomendaciones formuladas en la auditoría independiente del Tesoro y se han emitido las normas de aplicación del nuevo código de adquisiciones. Los avances en otras esferas han sido más lentos: el presupuesto para gastos ordinarios sigue siendo insuficiente y continúan los atrasos en los pagos internos. Las instituciones y los mecanismos de control interno son deficientes. El sistema de finanzas públicas de Madagascar también se ha visto en peligro con la introducción, en 2005, de los presupuestos por programas. En 2004 Madagascar alcanzó cuatro de los 16 indicadores de referencia relativos a la gestión de las finanzas públicas. Se llevó a cabo una evaluación provisional utilizando los indicadores del nuevo

programa de gasto público y rendición de cuentas, la que demostró que se han realizado progresos durante el último año.

Mali

Avance en la preparación del DELP: La estrategia de lucha contra la pobreza de Malí se aprobó en mayo de 2002. La segunda estrategia se aprobó en agosto de 2005. En la actualidad, el gobierno trabaja en la redacción del DELP para el período de 2007-11, que se espera que reciba la aprobación de la Asamblea Nacional a fines de 2006. Si bien los datos son parciales, los indicadores sociales, de salud y de pobreza muestran, en general, signos de leve mejora. Según los últimos datos (de 2001), la pobreza se redujo significativamente entre 1989 y 2001, al tiempo que descendió la desigualdad de ingreso. El vigoroso crecimiento observado desde 2001 es un indicador de que la pobreza y la desigualdad probablemente han seguido disminuyendo. Muchos indicadores relativos a la salud y la educación analizados en el marco de la estrategia de lucha contra la pobreza mejoraron entre 2002 y 2004. La aplicación del programa de reforma estructural diseñado para acelerar el crecimiento y la reducción de la pobreza también ha avanzado, aunque a paso más lento.

Programa del FMI y situación macroeconómica: Malí está ejecutando el acuerdo del SCLP de tres años, aprobado por el Directorio del FMI el 23 de junio de 2004. El segundo y tercer exámenes se terminaron el 19 de diciembre de 2005. La economía ha cobrado renovado impulso tras la buena cosecha de cereales en la temporada de 2005/06 y el fortalecimiento de la relación de intercambio. Luego de múltiples crisis externas, el crecimiento de PIB se ha recuperado y la inflación mantiene su tendencia a la baja. De acuerdo con estimaciones preliminares, el crecimiento del PIB real fue del 6,1% en 2005, gracias a la mayor producción aurífera y agrícola. A mediano plazo se puede esperar un crecimiento medio del PIB del 5,7% hasta 2010 y una inflación estable del 2,5% anual a partir de 2007.

Gestión de las finanzas públicas: El sistema de gestión de las finanzas públicas de Malí ha prosperado desde que el país alcanzó el punto de culminación. Los sistemas básicos funcionan aceptablemente bien, pero se podrían seguir mejorando los sistemas de finanzas públicas. Malí alcanzó 11 de los 16 indicadores de referencia relativos a la gestión del gasto en la evaluación y plan de acción para los PPME, en comparación con los ocho alcanzados en 2001. El seguimiento de los gastos relacionados con la pobreza es bueno. Las deficiencias clave que se deben resolver se refieren a las adquisiciones, los controles internos, las auditorías oportunas de la ejecución del presupuesto, y el seguimiento de las actividades financiadas con donaciones y los fondos extrapresupuestarios. Malí continúa haciendo progresos en la gestión de las finanzas públicas, como parte del plan de acción trienal destinado a reforzar ese aspecto de la gestión. Entre las medidas específicas adoptadas cabe mencionar la informatización y creación de redes de bases de datos sobre el gasto, las mejoras de los procesos de adquisiciones del Estado y el incremento de los recursos para los controles posteriores. También se ha evaluado la gestión de la deuda y los resultados son satisfactorios. Si bien se han producido demoras en los planes para reforzar los controles y auditorías internos, se siguen realizando progresos.

Mauritania

Avance en la preparación del DELP: Mauritania concluyó su DELP para el período de 2001-04 en febrero de 2001. Desde 2001, se han preparado dos informes de situación del DELP de modo participativo, los que fueron analizados por los Directorios en junio de 2002 y julio de 2003, respectivamente. El informe de situación de 2004, que no se ha publicado debido a problemas aún no resueltos con los datos, complementaba el DELP original con un plan de acción para 2005. El segundo DELP, para el período de 2006-10, se dio a conocer a la AIF y el FMI en mayo de 2006 y se prevé que esté listo en septiembre de 2006. El personal de ambas instituciones considera que la aplicación de la estrategia de lucha contra la pobreza de Mauritania desde que el país alcanzó el punto de culminación ha sido satisfactoria en términos generales. La incidencia de la pobreza disminuyó del 51% en 2000 al 46,7% en 2004. Los progresos se vieron principalmente en la matrícula en las escuelas primarias, las tasas de inmunización de niños y el acceso a atención de salud materna, aunque poco se logró en lo concerniente a la reducción de las tasas de mortalidad infantil y de niños menores de cinco años.

Programa del FMI y situación macroeconómica: El programa supervisado por el personal del FMI que abarca los seis primeros meses de 2006 marcha conforme a lo previsto, y está en preparación un acuerdo en el marco del SCLP. El comienzo de la producción de petróleo, en febrero de 2006, ha acrecentado las perspectivas de crecimiento y la credibilidad del programa de estabilización económica del gobierno. Se prevé que en 2006 continúe la desinflación. El panorama macroeconómico de Mauritania se presenta auspicioso, siempre que las autoridades sepan administrar los ingresos generados por los recursos naturales no renovables (principalmente el petróleo). Se pronostica que la producción de petróleo (directamente y a través de su impacto en la inversión pública), sumada a importantes avances en la minería de productos distintos del petróleo logrados con la ayuda de inversión extranjera directa, provocará un crecimiento del PIB real en 2006-10 al 10% en promedio.

Gestión de las finanzas públicas: En marzo de 2006, los Directorios de la AIF y el FMI evaluaron los criterios para admitir en la IADM a 18 PPME que han alcanzado el punto de culminación. En esa ocasión, los Directorios: i) determinaron que Mauritania no reunía los requisitos para acogerse a la IADM, debido a que aún tenía que aplicar medidas correctivas a sus criterios macroeconómicos y de gestión de las finanzas públicas, y ii) convinieron en volver a evaluar la admisibilidad de Mauritania una vez aplicadas tales medidas. Las medidas correctivas ya se han aplicado y en junio de 2006 el personal de ambas instituciones indicó a los Directorios que Mauritania cumple los requisitos para acogerse a la IADM por las siguientes razones: i) el examen de la ejecución presupuestaria realizado durante el primer trimestre de 2006 no muestra signos de gastos extrapresupuestarios; ii) la liquidación de atrasos prevista para el primer trimestre de 2006 se superó con creces; iii) se ha establecido la conciliación periódica de datos entre el Tesoro y el Banco Central de Mauritania, y el Tesoro ahora prepara sistemáticamente un balance mensual; iv) las autoridades han adoptado una nueva clasificación funcional del presupuesto y, en consecuencia, han reclasificado el presupuesto de 2006, y v) las autoridades han actualizado el marco general de gastos a mediano plazo (2007-09), el cual recoge las observaciones conjuntas del personal de la AIF y el FMI

formuladas a versiones preliminares. Esta evaluación actualizada de la IADM recibió la aprobación de los Directorios en junio de 2006.

Mozambique

Avance en la preparación del DELP: El gobierno aplicó un plan de acción para la reducción de la pobreza absoluta, que se presentó al Directorio en 2001. El informe de situación más reciente data de marzo de 2005 y se espera contar con un nuevo DELP en septiembre de 2006. Varios de los ODM están dentro de las posibilidades de Mozambique, pero el país necesitará continuas reformas normativas, inversiones adicionales y ayuda de la comunidad internacional para alcanzar el resto de los objetivos.

Programa del FMI y situación macroeconómica: El 6 de julio de 2004, el Directorio aprobó un acuerdo en el marco del SCLP de tres años de duración, cuyo objetivo es consolidar la estabilidad macroeconómica y profundizar las reformas estructurales a fin de obtener un crecimiento de base amplia y reducir la pobreza. El programa avanza conforme a lo previsto y el cuarto informe se terminó el 19 de junio de 2006. En 2005, el crecimiento se mantuvo firme y la inflación, moderada; la posición ante el exterior continuó siendo cómoda, a pesar del aumento del déficit en cuenta corriente y la mayor volatilidad de los tipos de cambio. Las perspectivas para 2006 dan cuenta de un desempeño macroeconómico firme y sostenido, con algunos riesgos a la baja relacionados con crisis externas.

Gestión de las finanzas públicas: En la evaluación y plan de acción para los PPME de 2004, Mozambique sólo alcanzó cuatro de los 16 indicadores de referencia relativos a gestión del gasto. La gestión de las finanzas públicas no se ha deteriorado mucho desde que el país alcanzó el punto de culminación. Mozambique también ha hecho progresos en la aplicación del nuevo sistema integrado de información sobre gestión financiera (e-SISTAFE). Los ministerios de Finanzas, Planificación y Educación han puesto en marcha el sistema en forma experimental y se prevé ponerlo en pleno funcionamiento en los principales ministerios que efectúan los gastos durante el segundo semestre de 2006, a fin de reforzar el seguimiento de los gastos destinados a combatir la pobreza. Han mejorado la cobertura, la ejecución y la presentación de informes relativas al presupuesto. La información fiscal que se presenta en los informes oficiales cubre el 95% de la definición de gobierno general que figura en Government Financial Statistics. En general, los gastos corrientes efectivos a menudo se ajustan casi exactamente al presupuesto aprobado en un principio. Por el contrario, la ejecución de los gastos destinados a inversiones frecuentemente es, por lo menos, un 15% inferior a los montos presupuestados. La presentación de informes sobre el presupuesto ha mejorado gracias a la publicación de informes trimestrales de la ejecución presupuestaria. Se aplica un firme control *ex ante*, aunque algunos inconvenientes en los recursos técnicos y humanos hacen que sea más difícil lograr un sistema eficaz de control interno y externo. En el ámbito de la descentralización, el gobierno aprobó disposiciones para la ley de entidades estatales locales que confieren un papel fundamental a los distritos en el proceso de planificación y en el desarrollo local, incluida la introducción de un presupuesto para inversiones. También se aprobó un nuevo código de adquisiciones públicas que está en consonancia con las normas internacionales, pero es necesario fortalecer la

capacidad de auditoría interna y externa para reforzar la integridad de las operaciones financieras.

Nicaragua

Avance en la preparación del DELP: El primer DELP se terminó en julio de 2001. En noviembre de 2005 se finalizó un nuevo DELP, que fue presentado a los Directorios a fin de año. Las autoridades completaron dos informes de situación sobre el DELP antiguo (en noviembre de 2002 y noviembre de 2003), y han finalizado el borrador de un tercer informe de situación que cubre 2005 en referencia al nuevo DELP. El gasto destinado a combatir la pobreza se ha mantenido dentro de los límites previstos desde 2003 y correspondía a algo más del 13% del PIB en 2005. Han mejorado los indicadores de los sectores de educación y abastecimiento de agua, y en 2004 se superaron los objetivos fijados en el primer DELP. La aplicación del DELP ha tenido menos éxito en el sector de salud.

Programa del FMI y situación macroeconómica: El 13 de diciembre de 2002 se aprobó un acuerdo en el marco del SCLP de tres años de duración, pero éste se desvió de su curso a fines de 2004. Durante la segunda mitad de 2005 se lograron notables avances, que han permitido completar los exámenes pendientes el 18 de enero de 2006 y conseguir una extensión del acuerdo hasta el 12 de diciembre de 2006. El último examen del programa se terminó en enero de 2006. Las perspectivas económicas de Nicaragua continúan siendo buenas, impulsadas por la reciente aprobación del CAFTA y la reducción de la deuda externa en el marco de la IADM. Existen varias fuentes de riesgos que podrían poner en peligro las perspectivas futuras: un aumento de los precios de la energía, un elevado nivel de endeudamiento público interno, transferencias de recursos públicos exigidas por ley desde el gobierno central hacia los municipios y otros órganos públicos.

Gestión de las finanzas públicas: Nicaragua alcanzó seis de los 16 indicadores de referencia relativos a la gestión de las finanzas públicas para los PPME en 2004. El sistema de gestión de las finanzas públicas de Nicaragua ha mejorado desde que el país alcanzó el punto de culminación. En 2005, las autoridades aprobaron una ley de administración fiscal que sirvió para fortalecer el proceso presupuestario mediante la eliminación de todas las transacciones no relacionadas con el presupuesto y mejorar la cobertura de las cuentas fiscales y la transparencia en la presentación de informes fiscales. Ahora se dispone de informes trimestrales sobre el presupuesto del ejercicio en curso, relacionados con los aspectos administrativos, económicos y funcionales, que permiten una gestión activa del gasto. Los gastos destinados a reducir la pobreza se definen claramente en el presupuesto y se controlan durante su ejecución. Nicaragua aún enfrenta algunos desafíos importantes para mejorar sus sistemas de gestión de las finanzas públicas. Las unidades de auditoría interna no disponen de suficiente financiamiento y personal calificado, pero las autoridades han puesto en marcha un plan de fortalecimiento de la capacidad para abordar este problema. A su vez, el sistema de adquisiciones públicas todavía es deficiente (aunque está en vías de modernización) y del presupuesto sólo se obtiene información limitada sobre los presupuestos de los gobiernos locales y las entidades públicas autónomas que participan en actividades no comerciales. Además, se han realizado esfuerzos para traspasar gastos del gobierno central a los municipios; se ha transferido a esas entidades el

equivalente del 50% de los ingresos. En 2006, las autoridades se han comprometido a descentralizar en mayor medida los gastos hacia los municipios.

Níger

Avance en la preparación del DELP: Níger completó su DELP definitivo en enero de 2002 y emitió informes de situación sobre el DELP en julio de 2003 y agosto de 2004. Un borrador final del tercer informe de situación se ha enviado al Consejo de Ministros para su aprobación. Se prevé que el primer borrador del nuevo DELP planificado por el gobierno esté disponible en octubre de 2006, aproximadamente. Durante 2003-05 se lograron importantes avances en la ampliación del acceso de los pobres a la educación y al agua potable, y aunque el progreso en el sector de salud fue lento en el período de 2003-04, mejoró en 2005. En términos generales, no se observaron cambios en la pobreza por ingresos desde la aprobación del primer DELP definitivo; la proporción de la población total que vive en la pobreza era de aproximadamente un 65% en 2005.

Programa del FMI y situación macroeconómica: El 31 de enero de 2005, el Directorio del FMI aprobó un tercer acuerdo en el marco del SCLP de tres años de duración. El primer y segundo exámenes se completaron el 14 de noviembre de 2005 y el 19 de junio de 2006, respectivamente. El desempeño macroeconómico general mejoró en 2005, y el crecimiento del PIB real se recuperó hasta llegar al 7%, en comparación con el -0,6% en 2004 (merced a lluvias favorables y una enérgica recuperación de la producción agrícola). Para 2006, se estima que el crecimiento del PIB real será del 3,5% y la inflación, de alrededor del 1%. En general, los objetivos macroeconómicos para 2006-08 siguen guardando relación con los objetivos establecidos en el DELP. Se estima que el crecimiento económico continuará, impulsado por la producción agrícola, las nuevas actividades de extracción de oro, las políticas financieras constantes y prudentes del gobierno y la inversión en infraestructura, incluidas las telecomunicaciones.

Gestión de las finanzas públicas: Níger alcanzó cinco de los 16 indicadores de referencia relativos a la gestión del gasto en las evaluaciones de la gestión de las finanzas públicas de los PPME de 2004, en comparación con el año 2001, en que había alcanzado tres de los 15 indicadores de referencia. El sistema de gestión de las finanzas públicas de Níger ha seguido mejorando desde que el país alcanzó el punto de culminación en el marco de la Iniciativa para los PPME en abril de 2004. Los mayores avances se han alcanzado en lo que respecta a la preparación del presupuesto: los marcos de gasto público a mediano plazo se han integrado en el proceso de preparación presupuestaria. Se han reducido sustancialmente los retrasos en la preparación de los informes de ejecución presupuestaria. La cobertura del presupuesto ha mejorado durante los últimos cuatro años. El gobierno se ha comprometido a integrar todos los recursos procedentes de la Iniciativa para los PPME en los presupuestos de los ministerios competentes según su desempeño en la administración del presupuesto y las reformas. Así ocurrió con el Ministerio de Salud y el Ministerio de Educación (que en 2006 dan cuenta del 60% de los recursos liberados por la Iniciativa para los PPME). Entre los problemas por resolver se cuentan la sobrepresupuestación de los gastos de capital, las dificultades para hacer un seguimiento del gasto y las deficiencias de los controles internos y externos. Las autoridades son conscientes de que para aplicar eficazmente la estrategia de lucha contra la pobreza es

fundamental mejorar la gestión de las finanzas públicas. En julio de 2005, aprobaron el examen de la gestión de las finanzas públicas y la rendición de cuentas, llevado a cabo con el apoyo de la AIF. En este contexto, el gobierno continúa mejorando el programa de informatización para las oficinas del Tesoro central y provincial, y los controles internos y externos de las operaciones financieras del gobierno, incluida una reactivación de la *Chambre des comptes* y la supervisión parlamentaria de las finanzas públicas. El gobierno ha hecho grandes progresos en el mejoramiento del sistema de presentación de informes, con el cierre oficial de cuentas y la presentación periódica de leyes sobre ejecución presupuestaria a la *Chambre des comptes*.

Rwanda

Avance en la preparación del DELP: El DELP de Rwanda se terminó en junio de 2002. Se prepararon tres informes de situación, el tercero de los cuales se completó en julio de 2005. Se prevé que el segundo DELP se terminará a mediados de 2007 y se centrará en la aplicación de medidas que promuevan el crecimiento sostenido a largo plazo. Según la encuesta sobre condiciones de vida en los hogares de 2001, el 60% de la población había caído por debajo del umbral de pobreza. Ha habido mejoras en indicadores de la pobreza distintos del ingreso relacionados con el acceso a los servicios, y los indicadores de educación y salud han mejorado significativamente durante los últimos dos años.

Programa del FMI y situación macroeconómica: El Directorio Ejecutivo aprobó un acuerdo en el marco del SCLP de tres años de duración el 5 de junio de 2006, y el sexto examen se terminó en esa misma fecha. El desempeño macroeconómico en 2005 fue favorable. Con el impulso del buen desempeño en el sector agrícola, el crecimiento real aumentó un 6%, y la inflación descendió debido al aumento de las existencias de alimentos.

Gestión de las finanzas públicas: Rwanda alcanzó ocho de los indicadores de referencia en la evaluación de la gestión de las finanzas públicas de los PPME de 2004. No obstante, el ritmo de implementación de las reformas en esa materia se ha visto afectado negativamente desde entonces por retrasos en la aprobación parlamentaria de la ley orgánica de presupuesto y el proceso de descentralización. Se prevé que la reciente aprobación de esta ley, en marzo de 2006, y el programa de 2006 (mediante la condicionalidad estructural) darán nuevo impulso a las reformas de la gestión de las finanzas públicas. Se aplicaron dos medidas previas como pasos provisorios hacia la conciliación de las cuentas y la formación de una única cuenta de tesorería. El subcomité responsable de coordinar la gestión de la deuda ya está en funcionamiento y ha formulado un plan de acción para 2006.

Senegal

Avance en la preparación del DELP: El DELP de primera generación para el período 2003-05 se presentó al Directorio en diciembre de 2002 y los informes de situación correspondientes se prepararon en 2004 y 2005. El DELP de segunda generación, que abarca el período 2006-10, fue ratificado recientemente por el Primer Ministro. El desempeño actual de Senegal con respecto a la aplicación de su estrategia de lucha contra la pobreza no da signos de gran deterioro en comparación con el momento en que el país alcanzó el punto de culminación. El

programa de reducción de la pobreza ha seguido su curso en líneas generales, y se han logrado distintos grados de progreso en la aplicación de los principales objetivos del DELP. La asignación del gasto para los sectores sociales ha mejorado: en conjunto, la proporción correspondiente a gastos en educación y salud tanto en el total del gasto público como en el PIB, era de 33% y 8%, respectivamente, en 2005.

Programa del FMI y situación macroeconómica: En abril de 2003 se aprobó un acuerdo en el marco del SCLP de tres años de duración, que caduca en abril de 2006. El último examen se terminó en enero de 2006. Actualmente se debate con las autoridades la aplicación de un Instrumento de Apoyo a la Política Económica, conforme al cual el FMI proporciona asesoría, hace un seguimiento y respalda las políticas económicas. Las perspectivas macroeconómicas son relativamente buenas: se prevé un sólido crecimiento del PIB a alrededor del 5,5% en los próximos años (aunque en el primer semestre de 2006 se espera una desaceleración a aproximadamente el 4% debido al constante aumento de los precios de petróleo y a la crisis financiera de la empresa industrial más grande de Senegal) y una inflación baja.

Gestión de las finanzas públicas: Al llegar al punto de culminación, Senegal había alcanzado siete de los 16 indicadores de referencia relativos a la gestión de las finanzas públicas para los PPME. En 2003-04 se produjo una brecha en la disciplina presupuestaria y la transparencia fiscal equivalente a menos del 5% del presupuesto total, lo que retrasó 10 meses la culminación del segundo examen relativo al acuerdo del SCLP. El segundo examen se completó sobre la base de entendimientos para adoptar medidas que permitieran restaurar la disciplina presupuestaria, incluido un presupuesto complementario en 2004 que contemplaba la plena asignación de recursos para proyectos de infraestructura y disponía medidas para reforzar los procedimientos de adquisiciones. Inicialmente se mejoraron estos procedimientos, pero después se dio marcha atrás a las reformas. El Parlamento aprobó un nuevo marco jurídico e institucional sobre adquisiciones en julio de 2006. Las autoridades también han establecido un nuevo impuesto, cuyo importe no se distribuye a través del presupuesto. Los ingresos fiscales están destinados a la construcción del nuevo aeropuerto de Dakar (que costará el equivalente del 4% del PIB, según las estimaciones), que las autoridades tienen la intención de realizar con fondos extrapresupuestarios.

Tanzanía

Avance en la preparación del DELP: El primer DELP de Tanzanía se preparó en 2000. El segundo DELP del país (estrategia nacional para el crecimiento y la reducción de la pobreza) recibió la aprobación del gabinete en febrero de 2005 y se dio a conocer en junio de ese año. El primer informe de situación para el segundo DELP está previsto para octubre de 2006. Los mecanismos para la aplicación de la estrategia se establecen principalmente en las directrices presupuestarias y el marco de gastos a mediano plazo del país. Las simulaciones de la pobreza indican que el reciente desempeño en materia de crecimiento de Tanzanía posiblemente se haya traducido en una disminución de la pobreza por ingresos. Con respecto a las dimensiones de la pobreza no relacionadas con el ingreso, se lograron importantes avances en el acceso a la educación primaria y la reducción de la malnutrición y la mortalidad en la niñez.

Programa del FMI y situación macroeconómica: Actualmente se está aplicando un acuerdo en el marco del SCLP y se prevé que el último examen se complete antes del final de 2006. El quinto examen se terminó en abril de 2006. El gobierno ha solicitado un Instrumento de Apoyo a la Política Económica complementario. Mantener la estabilidad macroeconómica ha sido una de las principales prioridades del gobierno y por casi una década se ha aplicado un programa macroeconómico coherente, respaldado por el FMI a través de una serie de acuerdos en el marco del SRAE o el SCLP. La tasa de inflación se ha mantenido por debajo del 5% desde 2001. El desempeño macroeconómico en el transcurso del programa ha sido estable, aunque este año las sequías y la escasez de energía han contribuido a la desaceleración del crecimiento real, a alrededor del 5,9%. Las perspectivas de crecimiento en el futuro son muy positivas, siempre que se solucionen los problemas de energía a la brevedad.

Gestión de las finanzas públicas: Tanzania ha hecho avances considerables en el proceso de reforma de la gestión de las finanzas públicas desde que alcanzó el punto de culminación en noviembre de 2001. En general, Tanzania alcanzó 11 de los 16 indicadores de referencia relativos a la gestión de las finanzas públicas en el examen de la evaluación y el plan de acción para los PPME de 2004, en comparación con nueve de 15 indicadores de referencia logrados en 2001. El gobierno está aprovechando los resultados de la evaluación de 2004 en el ámbito de la ejecución presupuestaria y la preparación de los informes conexos, especialmente mediante la extensión del sistema integrado de gestión financiera a los gobiernos locales. La aprobación de un programa amplio de gestión de las finanzas públicas, que servirá para garantizar una secuencia adecuada de reformas y el protagonismo de los interesados, demuestra el compromiso del gobierno con las continuas reformas en esta esfera. Se ha mejorado la formulación del presupuesto a fin de establecer un nexo más eficaz entre las políticas y la asignación de recursos; además, se mantienen los esfuerzos destinados a mejorar las funciones de auditoría interna y externa, y la reforma del sistema de adquisiciones ha alcanzado la etapa de implementación. También se está mejorando la gestión de tesorería.

Uganda

Avance en la preparación del DELP: La estrategia de lucha contra la pobreza de Uganda, denominada “Plan de acción para la erradicación de la pobreza (PAEP)”, se puso en marcha en 1997 y se ha revisado dos veces a través de consultas amplias y participativas con las partes interesadas. La versión actual del PAEP se aprobó en mayo de 2005. Actualmente se prepara el primer informe de situación sobre el DELP y se prevé que esté terminado para fines de junio de 2006. A partir de noviembre o diciembre de 2006 se realizará un examen anual de la aplicación del PAEP; también está previsto un nuevo DELP para cuando finalice el PAEP actual en 2007-08. La pobreza por ingresos se redujo del 56% en 1992 al 34% en 2000. Existe suma preocupación por una posible inversión de esta tendencia en 2002-03, la que colocaría a la pobreza extrema en un 38%. La desigualdad se ha acrecentado continuamente, situación que exige adoptar una posición firme para solucionar el problema del acceso desigual a los servicios sociales y promover el crecimiento en favor de los pobres. A nivel sectorial, se han concretado grandes logros en los sectores de educación, salud, agua y saneamiento, agricultura, telecomunicaciones y comercio.

Programa del FMI y situación macroeconómica: Actualmente, Uganda recibe el respaldo de un Instrumento de Apoyo a la Política Económica. El último examen del programa en el marco del SCLP se terminó en enero de 2006. El desempeño macroeconómico continúa siendo relativamente sólido y el avance fiscal sigue, en gran medida, el curso establecido, aunque ambos se ven amenazados por el empeoramiento de la escasez de electricidad. El PIB real creció un 6% en 2004-05, pero se prevé que descenderá a 5,6% en 2005-06 debido a la escasez de electricidad. El gobierno ha restringido la posición fiscal propuesta para 2006-07 y ha dejado margen para la adopción de medidas en el sector de energía eléctrica, que aún resta cuantificar. Las actuales reformas al servicio de impuestos de Uganda han mejorado sustancialmente la recaudación tributaria interna; en 2004-05, la recaudación impositiva superó en 4,4% la meta fijada. No obstante, los ingresos internos como porcentaje del PIB continúan por debajo del 13%.

Gestión de las finanzas públicas: Uganda continúa mejorando sus sistemas de gestión de las finanzas públicas y alcanzó nueve de los 16 indicadores de referencia durante la evaluación de los PPME de 2004. A pesar de los problemas que enfrentan para consolidar las reformas de las finanzas públicas, los sistemas centrales están establecidos y funcionan razonablemente bien. Además de fortalecer el marco jurídico y normativo para la gestión eficiente de las finanzas públicas, Uganda está extendiendo su sistema integrado de gestión financiera, que facilitará la aplicación del sistema de control de compromisos que las autoridades aún no han implementado. Para fortalecer aún más la gestión de las finanzas públicas, el gobierno ha incorporado la mayoría de los proyectos de donantes en el marco de gastos a mediano plazo y está consolidando todos los ingresos, gastos y cuentas de organismos semiautónomos en el presupuesto del gobierno. Las siguientes son algunas de las esferas de riesgo fiduciario que seguirán requiriendo atención: la exigencia del cumplimiento de las normas y los procedimientos relativos a las adquisiciones y la nómina, la solución del actual problema de atrasos en los pagos (tanto los atrasos antiguos —principalmente en pensiones— como los nuevos atrasos en los pagos a proveedores, calculados en un 3% del PIB), la independencia y la suficiencia de recursos de la oficina del Auditor General, el seguimiento de las obligaciones eventuales, y el mejoramiento de la puntualidad y eficacia de los exámenes legislativos y públicos. En noviembre de 2005 se dio a conocer un borrador del informe sobre el desempeño de la gestión de las finanzas públicas y una actualización de la evaluación fiduciaria integrada del país. En diciembre de 2005 se emitió una versión preliminar de la evaluación de la gestión de las finanzas públicas de los gobiernos locales.

Zambia

Avance en la preparación del DELP: Las partes interesadas ya han analizado el quinto plan nacional de desarrollo, 2006-10, que servirá como un DELP revisado, y se espera que se ponga en marcha pronto. En términos generales, la aplicación de la estrategia de lucha contra la pobreza de Zambia ha sido satisfactoria desde que el país alcanzó el punto de culminación en el marco de la Iniciativa para los PPME. En concordancia con los objetivos del DELP, se contrataron miles de nuevos maestros en 2005. El gobierno definió un conjunto más amplio de programas de lucha contra la pobreza para el presupuesto de 2005, y las asignaciones totales

para dichos programas ascendieron al 10,2% del PIB, incluidos los proyectos financiados por donantes. Según los resultados de la encuesta sobre el consumo de los hogares de 2004 dados a conocer recientemente, la incidencia de la pobreza descendió del 73% en 1998 al 67% en 2004.

Programa del FMI y situación macroeconómica: El acuerdo en el marco del SCLP de tres años de duración aprobado el 16 de junio de 2004 marcha conforme a lo previsto, y el cuarto examen se terminó en julio de 2006. El crecimiento del PIB real se mantiene fuerte (5% en 2005, a pesar de una serie de situaciones adversas ocurridas durante el año) y la inflación ha descendido en forma abrupta, al 8,5% en junio de 2006. La moneda local (kwacha) se apreció notablemente en 2005, mientras que las reservas, por el contrario, siguen bajas.

Gestión de las finanzas públicas: En 2003, Zambia alcanzó sólo tres de los 16 indicadores de referencia relativos a la gestión de las finanzas públicas para los PPME. El país está tratando de mejorar radicalmente sus sistemas en esa esfera. Con la colaboración de asociados para el desarrollo, el Gobierno de Zambia diseñó un amplio programa de reforma de la gestión de las finanzas públicas y la rendición de cuentas. Con el apoyo de los donantes, la aplicación de dichas reformas cobró toda su fuerza durante la primera mitad de 2005, luego de concentrarse inicialmente en las mejoras necesarias para alcanzar el punto de culminación en el marco de la Iniciativa para los PPME. Desde que Zambia llegó al punto de culminación, ha habido algunas mejoras en los sistemas de gestión de las finanzas públicas y los sistemas centrales funcionan razonablemente bien. Como se señaló más arriba, en 2005 se presentó una definición revisada de los programas de lucha contra la pobreza. Además, se ha puesto en práctica un sistema de flujos de caja en todos los ministerios competentes; se ha preparado un marco para el seguimiento y la evaluación del programa de reforma de la gestión de las finanzas públicas y la rendición de cuentas utilizando los nuevos indicadores sobre gasto público y responsabilidad financiera, y ahora se dispone de informes trimestrales de ejecución presupuestaria sobre la mayoría de los ministerios dentro de los 45 días siguientes al término del trimestre. Con todo, los avances en algunas esferas han sido lentos. En particular, como sucedió en 2004, la preparación del marco de gastos a mediano plazo llevó tiempo y la aplicación experimental del sistema integrado de gestión e información financiera ha sufrido repetidas demoras.

Anexo V: Utilización de los recursos de la IADM en 2006

Countries	Debt service savings in 2006 1/		Use of MDRI in 2006
	In millions of U.S. dollars	in percent of GDP	
Benin	15.6	0.3	In health and education, in the cotton sector, as well as for funding small-holder projects in agriculture.
Bolivia	40.9	0.4	There is no earmarked expenditure to be covered with MDRI debt relief.
Burkina Faso	17.6	0.3	In education, health, and rural infrastructure programs.
Cameroon	29.8	0.2	For pro-poor spending in line with PRSP priorities including infrastructure, social sector, and governance reforms.
Ethiopia	13.8	0.1	In view of cutbacks in donor support, MDRI resources may provide financing for poverty-reducing expenditures already envisaged in the authorities' medium term macroeconomic and fiscal framework.
Ghana	57.9	0.5	In energy and water, the rehabilitation of essential major highways and feeder roads in the main agricultural areas, education, health, and development of information and communication technology.
Guyana	6.4	0.8	The rehabilitation of drainage and irrigation infrastructure and farm to market roads, maintenance of education and health facilities, and acquisition of materials and supplies for education and health.
Honduras	27.6	0.3	For anti-poverty program including the elimination of fees for public schools.
Madagascar	34.3	0.7	For priority spending ministries in line with their Poverty Reduction Strategy.
Mali	27.0	0.5	The relief will be targeted at water supply and roads.
Mauritania	10.8	0.3	To finance social spending
Mozambique	28.8	0.4	To finance "priority" pro-poor spending.
Nicaragua	17.7	0.3	On poverty reduction expenditures in the housing and water sectors and in the provision of medical supplies.
Niger	9.3	0.3	For programs in education, health and rural sector development.
Rwanda	9.7	0.4	Food imports and spending for the Lake Kivu methane gas project (to generate electricity).
Senegal	48.5	0.6	For priority needs in the social services sector.
Tanzania	82.3	0.6	To meet the foreign exchange cost of growth critical energy projects and food imports.
Uganda	57.9	0.6	Given Uganda's acute electricity shortage, the government is considering using the resources freed up by the MDRI to help meet Uganda's urgent electricity needs.
Zambia	23.8	0.3	MDRI savings will be used to increase spending on agricultural projects on small-holder irrigation and livestock disease control.
Total	559.4	...	
Simple average	29.4	0.4	

Sources: Finance Departments of IMF and World Bank; African Development Bank staff estimates; and HIPC authorities.

1/ Only refers to the additional debt service savings freed up by the MDRI.

Table 1. Summary of Debt Service and Poverty Reducing Expenditures 1/
(In millions of US dollars, unless otherwise indicated)

	1998	1999	2000	2001	2002	2003	2004	2005	2006	2007	2008	2009
								Prel.	Projections			
Debt Service 2/												
Paid/due after enhanced HIPC Initiative relief 3/	3,695	3,177	3,043	2,336	2,298	2,400	2,620	2,620	2,828	2,689	2,833	2,875
Due after MDRI	1,828	1,434	1,549	1,606
Debt service savings from MDRI	999	1,255	1,284	1,269
Poverty Reducing Expenditures	...	5,940	6,004	6,787	7,702	9,361	11,192	14,821	16,701
Weighted average ratios (in percent)												
Debt service/exports 2/ 4/	18.0	15.1	14.0	10.2	9.7	8.6	7.4	6.5	3.9	3.1	3.2	3.2
Debt service/GDP 2/ 4/	4.1	3.5	3.3	2.5	2.3	2.1	2.0	1.8	1.2	0.9	0.9	0.9
Poverty-reducing expenditure/government revenue	...	41.6	43.3	45.8	47.4	45.6	46.0	49.9	50.3
Poverty-reducing expenditure/GDP	...	6.7	6.5	7.1	7.3	7.5	7.9	9.3	10.2

Sources: HIPC country documents; and World Bank and IMF staff estimates.

Note: Debt service figures for 1998 and 1999 reflect debt relief already provided to Bolivia, Guyana, Mozambique and Uganda under the original HIPC Initiative.

1/ Data refers to 29 post-decision point countries, unless specified otherwise.

2/ Excluding Burundi, the Democratic Republic of the Congo, and the Republic of Congo, for which data for early years are not available.

3/ The debt service figures for 2000 largely reflect pre-HIPC Initiative relief debt service because many countries did not reach their decision points until late in 2000 or thereafter.

Debt service paid covers 1998-2005, and debt service due covers 2006-2009. For post-completion point HIPCs, debt service due assumes full HIPC Initiative debt relief, and additional debt relief provided by some Paris Club Creditors on a voluntary basis. For pre-completion point countries, debt service due includes interim debt relief and full HIPC Initiative assistance expected at the projected completion point. See Table 2 for a detailed breakdown.

4/ For projections, debt service due after MDRI is used for countries that reached the completion point, and debt service due after HIPC Initiative assistance is used for countries that have not reached the completion point.

Table 2. Debt Service of the 29 HIPC's that Have Reached the Decision Point, by Country, 1998-2009
(In millions of US dollars, unless otherwise indicated)

	1998-99	2000	2001	2002	2003	2004	2005	2006	2007	2008	2009
	Avg.						Prel.		Proj.		
A. Countries that have reached the Completion Point											
Benin											
Paid	65.1	54.5	36.2	35.7	32.5	35.8	25.5
Due after enhanced HIPC Initiative relief 1/	34.5	40.1	38.6	44.8
Due after MDRI	15.4	19.2	18.4	23.0
In percent of exports 2/	16.6	13.8	9.8	9.5	8.0	7.6	4.4	2.9	3.1	2.8	2.9
In percent of GDP 2/	2.8	2.3	1.4	1.3	0.9	0.9	0.6	0.3	0.4	0.4	0.4
Bolivia											
Paid	319.7	268.3	260.5	274.9	374.0	321.8	427.8
Due after enhanced HIPC Initiative relief 1/	426.5	409.4	373.3	402.8
Due after MDRI	299.4	291.5	292.0	342.7
In percent of exports 2/	23.8	18.3	17.1	17.6	20.0	12.6	14.4	8.2	7.7	7.6	8.8
In percent of GDP 2/	3.8	3.2	3.2	3.5	4.6	3.7	4.6	2.9	2.6	2.4	2.6
Burkina Faso											
Paid	58.9	48.2	35.1	33.5	48.9	45.7	40.5
Due after enhanced HIPC Initiative relief 1/	50.3	60.3	64.9	65.6
Due after MDRI	31.5	29.3	32.1	34.8
In percent of exports 2/	20.8	20.3	13.7	11.5	12.8	7.7	6.8	4.6	4.0	4.1	4.0
In percent of GDP 2/	2.1	1.8	1.2	1.0	1.1	0.9	0.7	0.5	0.5	0.5	0.5
Cameroon											
Paid	401.0	339.7	260.9	240.4	284.8	259.1	406.2
Due after enhanced HIPC Initiative relief 1/	427.6	331.1	359.3	358.6
Due after MDRI	156.5	32.6	38.6	53.0
In percent of exports 2/	16.3	12.5	9.6	8.8	8.8	7.1	9.7	3.2	0.7	0.8	1.1
In percent of GDP 2/	4.2	3.8	2.8	2.2	2.1	1.6	2.4	0.8	0.2	0.2	0.2
Ethiopia											
Paid	114.0	142.8	166.2	91.5	82.9	99.2	111.3
Due after enhanced HIPC Initiative relief 1/	131.0	137.3	137.6	134.4
Due after MDRI	87.9	84.5	79.0	76.1
In percent of exports 2/	11.8	14.5	17.0	9.3	7.3	6.6	6.1	4.0	3.4	2.9	2.5
In percent of GDP 2/	1.8	1.8	2.1	1.2	1.0	1.0	1.0	0.7	0.6	0.5	0.5
Ghana											
Paid	540.8	538.0	275.8	266.8	160.9	195.0	163.2
Due after enhanced HIPC Initiative relief 1/	141.9	160.3	189.6	207.6
Due after MDRI	75.7	58.2	74.7	89.1
In percent of exports 2/	21.6	22.0	11.5	10.2	5.2	5.6	4.2	1.7	1.2	1.5	1.7
In percent of GDP 2/	7.1	10.8	5.2	4.3	2.1	2.2	1.5	0.7	0.5	0.6	0.6
Guyana											
Paid	100.4	54.5	52.8	58.4	52.3	44.2	39.2
Due after enhanced HIPC Initiative relief 1/	29.2	27.6	32.0	32.6
Due after MDRI	21.6	18.2	22.7	22.6
In percent of exports 2/	14.7	8.1	8.0	8.7	7.8	5.9	7.1	2.8	2.3	2.7	2.6
In percent of GDP 2/	14.1	7.7	7.6	8.1	7.0	5.6	4.9	2.6	2.1	2.4	2.3
Honduras											
Paid	275.5	211.4	189.6	224.6	232.6	197.7	168.9
Due after enhanced HIPC Initiative relief 1/	161.4	138.0	165.0	166.6
Due after MDRI	133.7	98.8	118.7	125.1
In percent of exports 2/	11.6	8.5	7.8	8.9	8.6	6.3	4.9	3.6	2.5	2.8	2.8
In percent of GDP 2/	5.2	3.5	3.0	3.4	3.3	2.7	2.1	1.5	1.1	1.2	1.2
Madagascar											
Paid	136.2	83.9	46.7	54.6	69.0	71.2	52.5
Due after enhanced HIPC Initiative relief 1/	39.3	68.6	75.7	83.9
Due after MDRI	22.2	35.1	38.5	42.4
In percent of exports 2/	16.1	7.1	3.5	7.5	5.5	5.0	3.9	1.7	2.5	2.5	2.6
In percent of GDP 2/	3.6	2.2	1.0	1.2	1.3	1.6	1.0	0.4	0.6	0.6	0.6
Mali											
Paid	78.8	82.2	79.0	67.3	67.2	78.2	98.3
Due after enhanced HIPC Initiative relief 1/	106.0	110.0	109.5	117.3
Due after MDRI	74.4	68.2	70.2	76.2
In percent of exports 2/	11.9	12.7	9.0	6.3	5.8	6.4	7.1	4.3	3.7	3.8	3.9
In percent of GDP 2/	2.9	3.1	2.6	2.0	1.5	1.5	1.8	1.3	1.1	1.0	1.1

Note: Data corresponding to years of decision and completion points are in thin and thick boxes, respectively.

Table 2 (continued). Debt Service of the 29 HIPCs that have Reached the Decision Point, by Country, 1998-2009
(In millions of US dollars, unless otherwise indicated)

	1998-99	2000	2001	2002	2003	2004	2005	2006	2007	2008	2009
	Avg.						Prel.				
								Proj.			
Mauritania											
Paid	84.7	65.1	28.5	26.6	40.0	42.8	44.7
Due after enhanced HIPC Initiative relief 1/	98.4	80.5	89.2	72.8
Due after MDRI	88.2	59.1	69.3	51.8
In percent of exports 2/	22.2	16.2	7.1	6.6	11.0	8.7	6.7	4.4	2.4	2.6	1.9
In percent of GDP 2/	9.2	6.0	2.5	2.3	3.1	2.9	2.4	2.8	1.6	1.7	1.2
Mozambique											
Paid	82.1	18.0	27.1	62.0	71.8	58.1	68.8
Due after enhanced HIPC Initiative relief 1/	78.6	84.2	91.0	102.7
Due after MDRI	40.6	42.1	45.2	48.5
In percent of exports 2/	25.2	2.5	2.7	5.2	5.3	3.2	3.2	1.6	1.5	1.6	1.5
In percent of GDP 2/	2.0	0.5	0.7	1.5	1.5	1.0	1.0	0.6	0.6	0.6	0.5
Nicaragua											
Paid	200.2	184.7	153.3	158.0	98.3	76.3	88.7
Due after enhanced HIPC Initiative relief 1/	127.9	131.7	146.7	140.1
Due after MDRI	116.3	109.3	120.5	108.0
In percent of exports 2/	24.1	16.8	13.7	13.8	7.5	4.6	4.8	5.5	4.7	4.7	3.9
In percent of GDP 2/	11.5	4.7	3.7	3.9	2.4	1.7	1.8	2.2	2.0	2.1	1.8
Niger											
Paid	17.9	22.4	34.1	53.0	27.1	22.7	24.6
Due after enhanced HIPC Initiative relief 1/	36.6	38.4	40.7	42.8
Due after MDRI	26.5	24.2	23.7	23.5
In percent of exports 2/	5.4	7.9	12.2	17.5	6.3	4.2	3.9	4.3	3.6	3.3	3.3
In percent of GDP 2/	1.1	1.2	1.8	2.4	1.0	0.8	0.7	0.8	0.7	0.6	0.5
Rwanda											
Paid	27.5	37.3	22.2	15.9	15.5	18.5	16.8
Due after enhanced HIPC Initiative relief 1/	16.7	18.1	16.4	17.0
Due after MDRI	4.6	5.2	5.7	6.2
In percent of exports 2/	34.5	24.9	14.1	12.0	11.1	9.8	7.4	1.9	1.9	1.9	2.0
In percent of GDP 2/	2.2	2.1	1.3	0.9	0.9	1.0	0.8	0.2	0.2	0.2	0.2
Senegal											
Paid	192.5	164.2	130.3	145.6	159.6	160.8	131.3
Due after enhanced HIPC Initiative relief 1/	164.2	153.0	165.7	161.1
Due after MDRI	108.4	98.2	101.4	92.5
In percent of exports 2/	13.5	12.5	9.3	9.5	8.7	7.6	5.7	4.7	4.0	4.0	3.5
In percent of GDP 2/	4.0	3.5	2.7	2.7	2.3	2.0	1.5	1.2	1.0	1.0	0.8
Tanzania											
Paid	208.5	154.4	92.0	90.3	83.2	184.1	170.5
Due after enhanced HIPC Initiative relief 1/	140.4	153.7	156.5	163.0
Due after MDRI	24.6	41.5	47.5	52.1
In percent of exports 2/	18.5	11.8	6.2	5.3	3.6	6.6	5.4	0.7	1.1	1.1	1.2
In percent of GDP 2/	2.5	1.7	1.0	1.0	0.8	1.7	1.4	0.2	0.3	0.3	0.3
Uganda											
Paid	104.0	106.3	47.8	65.1	67.3	102.9	122.8
Due after enhanced HIPC Initiative relief 1/	138.4	115.8	115.3	107.7
Due after MDRI	70.4	40.8	61.5	74.4
In percent of exports 2/	13.4	16.0	7.0	9.3	8.8	10.5	10.8	5.8	3.1	4.5	5.1
In percent of GDP 2/	1.7	1.8	0.8	1.1	1.1	1.5	1.4	0.7	0.4	0.5	0.6
Zambia											
Paid	136.7	137.2	138.5	118.1	183.7	373.2	165.6
Due after enhanced HIPC Initiative relief 1/	107.9	115.3	156.7	172.7
Due after MDRI	91.7	74.6	86.0	92.0
In percent of exports 2/	15.5	15.7	13.1	10.9	14.6	18.3	6.7	2.5	2.1	2.6	2.9
In percent of GDP 2/	4.3	4.2	3.8	3.1	4.3	6.9	2.3	0.8	0.6	0.6	0.6

Note: Data corresponding to years of decision and completion points are in thin and thick boxes, respectively.

Table 2 (concluded). Debt Service of the 29 HIPC that have Reached the Decision Point, by Country, 1998-2009
(In millions of US dollars, unless otherwise indicated)

	1998-99	2000	2001	2002	2003	2004	2005	2006	2007	2008	2009
	Avg.						Prel.		Proj.		
B. Countries that have reached the Decision Point											
Burundi											
Paid	...	20.9	14.2	28.5	25.8	63.5	27.8
Due after enhanced HIPC Initiative relief 1/	17.2	15.1	15.7	13.9
Due after MDRI
In percent of exports 3/	...	38.1	31.4	73.6	51.5	99.8	30.5	15.1	11.1	10.3	8.1
In percent of GDP 3/	...	3.0	2.1	4.5	4.3	9.6	3.5	1.8	1.4	1.4	1.1
Chad											
Paid	27.8	33.5	11.4	32.7	37.0	40.3	29.5
Due after enhanced HIPC Initiative relief 1/	65.4	31.7	38.2	42.7
Due after MDRI	65.4	17.9	23.2	25.9
In percent of exports 3/	10.1	14.3	4.6	12.9	5.5	1.8	0.9	1.7	0.8	1.0	1.3
In percent of GDP 3/	2.1	2.4	0.7	1.6	1.4	0.9	0.5	1.0	0.5	0.5	0.6
Congo, Democratic Republic											
Paid	1.9	34.2	165.6	163.2	154.1
Due after enhanced HIPC Initiative relief 1/	251.6	335.9	290.6	314.9
Due after MDRI	251.6	293.5	244.3	255.1
In percent of exports 3/	0.2	2.9	11.2	8.2	6.9	9.8	11.8	9.8	10.2
In percent of GDP 3/	0.0	0.6	2.9	2.5	2.2	3.0	3.7	2.9	3.0
Congo, Republic											
Paid	365.7	539.6	608.4
Due after enhanced HIPC Initiative relief 1/	632.0	529.2	359.4	344.4
Due after MDRI	354.3	338.2
In percent of exports 3/	12.9	14.7	11.7	11.5	9.8	6.2	5.1
In percent of GDP 3/	10.2	12.4	10.2	10.2	8.4	5.3	4.4
Gambia											
Paid	22.9	20.7	16.6	26.1	12.2	28.5	23.4
Due after enhanced HIPC Initiative relief 1/	27.4	29.4	31.3	31.5
Due after MDRI	27.4	27.6	23.5	22.9
In percent of exports 3/	13.7	19.5	16.0	23.9	12.0	23.2	17.1	18.7	18.5	18.3	17.2
In percent of GDP 3/	5.4	4.9	4.0	7.0	3.5	7.1	5.1	5.4	5.4	5.3	5.0
Guinea											
Paid	129.9	104.4	62.8	76.2	68.3	61.5	94.0
Due after enhanced HIPC Initiative relief 1/	140.5	144.9	135.1	108.9
Due after MDRI	140.5	113.2	104.7	81.0
In percent of exports 3/	16.5	14.2	7.8	9.7	8.5	7.5	11.3	16.2	15.6	13.8	10.7
In percent of GDP 3/	3.7	3.4	2.1	2.4	1.9	1.5	2.9	4.4	4.2	3.6	2.7
Guinea-Bissau											
Paid	6.5	13.1	1.1	2.3	5.7	6.2	5.0
Due after enhanced HIPC Initiative relief 1/	28.8	29.6	31.8	22.2
Due after MDRI	28.8	29.6	31.8	22.2
In percent of exports 3/	17.1	19.1	1.9	3.8	8.0	7.4	4.4	23.5	22.3	22.1	14.3
In percent of GDP 3/	3.1	6.1	0.5	1.1	2.4	2.3	1.7	9.2	8.9	9.0	5.9
Malawi											
Paid	77.3	101.7	72.3	55.5	107.5	69.2	67.6
Due after enhanced HIPC Initiative relief 1/	80.2	67.2	51.7	48.4
Due after MDRI	49.7	7.3	13.2	11.1
In percent of exports 3/	14.3	22.8	15.1	11.8	22.4	13.5	12.2	14.0	11.3	8.5	7.7
In percent of GDP 3/	4.4	5.9	4.2	2.9	6.1	3.6	3.3	3.7	2.9	2.1	1.8
Sao Tome and Principe											
Paid	4.3	3.5	0.7	1.7	3.2	2.3	6.3
Due after enhanced HIPC Initiative relief 1/	4.2	3.6	3.7	3.9
Due after MDRI	2.5	1.8	2.0	2.0
In percent of exports 3/	33.4	21.8	4.3	9.0	15.2	11.6	29.3	17.0	13.1	12.3	11.8
In percent of GDP 3/	10.2	7.6	1.5	3.1	5.3	3.6	9.0	5.9	4.6	4.3	4.1
Sierra Leone											
Paid	22.7	52.7	94.2	21.0	14.3	24.5	26.4
Due after enhanced HIPC Initiative relief 1/	24.3	9.2	18.1	23.3
Due after MDRI	24.3	5.7	5.5	6.8
In percent of exports 3/	24.5	45.9	73.0	13.7	7.2	10.2	9.3	6.6	2.1	3.7	4.3
In percent of GDP 3/	3.4	8.3	11.7	2.2	1.4	2.3	2.2	1.8	0.6	1.1	1.3

Sources: HIPC country documents; and World Bank and IMF staff estimates.

Note: Data corresponding to years of decision and completion points are in thin and thick boxes, respectively.

1/ Debt service due after the full use of traditional debt relief mechanism and assistance under the enhanced HIPC Initiative.

For the completion-point countries, debt relief includes bilateral assistance beyond HIPC relief provided by some bilateral creditors on a voluntary basis.

2/ The projected ratio is calculated after MDRI and additional bilateral debt relief.

3/ The projected ratio is calculated after HIPC Initiative and additional bilateral debt relief.

Table 3. Poverty-Reducing Expenditure of the 29 HIPCs that Have Reached the Decision Point, by Country, 1998-2006 1/

	1999	2000	2001	2002	2003	2004	2005	2006
							Prel.	Proj.
A. Countries that have reached the Completion Point								
Benin 2/								
In millions of U.S. dollars	114.5	110.2	161.0	162.2	153.1	165.8	199.0	222.4
In percent of government revenue 3/	30.0	29.5	41.8	35.4	25.3	24.9	28.7	30.0
In percent of GDP	4.8	4.6	6.4	5.8	4.3	4.1	4.5	4.9
Bolivia 4/								
In millions of U.S. dollars	882.0	899.6	989.6	1,018.9	941.6	1,041.3	1,159.9	1,320.1
In percent of government revenue 5/	44.8	47.5	55.1	60.4	56.1	49.5	41.8	39.3
In percent of GDP	10.7	10.7	12.1	12.8	11.6	11.9	12.4	12.7
Burkina Faso 6/								
In millions of U.S. dollars	113.8	98.4	109.8	156.8	201.1	274.8	315.6	348.7
In percent of government revenue 3/	29.6	32.8	35.4	38.9	35.6	39.0	47.8	44.3
In percent of GDP	4.0	3.8	3.8	4.8	4.7	5.4	5.6	5.9
Cameroon 2/								
In millions of U.S. dollars	264.0	286.7	335.6	365.0	489.0	499.6	533.3	581.4
In percent of government revenue 3/	15.8	17.3	20.0	19.4	22.0	20.7	18.4	17.6
In percent of GDP	2.9	3.2	3.6	3.4	3.6	3.2	3.1	3.2
Ethiopia 7/								
In millions of U.S. dollars	710.0	534.2	808.8	1,001.4	1,180.4	1,619.8	2,223.4	2,445.0
In percent of government revenue 5/	61.0	45.8	66.3	77.1	73.1	90.6	93.8	101.6
In percent of GDP	11.0	6.8	10.3	13.7	14.9	16.6	19.9	19.1
Ghana 8/								
In millions of U.S. dollars	344.8	189.2	241.3	293.7	493.1	679.9	910.0	1,124.7
In percent of government revenue 3/	35.3	27.7	25.6	28.2	31.8	32.4	35.9	45.8
In percent of GDP	4.4	3.8	4.5	4.7	6.5	7.7	8.5	10.0
Guyana 9/								
In millions of U.S. dollars	87.0	146.7	144.3	151.0	159.5	157.2	173.8	192.3
In percent of government revenue 3/	43.6	65.5	66.3	65.0	68.4	60.8	63.8	68.9
In percent of GDP	12.5	20.6	20.7	20.9	21.4	20.0	21.9	23.3
Honduras 10/								
In millions of U.S. dollars	487.7	493.2	564.9	493.5	520.8	616.8	744.0	837.9
In percent of government revenue 3/	46.9	47.0	48.4	40.9	40.5	42.5	47.4	49.0
In percent of GDP	9.0	8.2	8.8	7.5	7.5	8.3	9.1	9.4
Madagascar 2/								
In millions of U.S. dollars	156.0	185.4	190.9	190.9	202.9	134.5	205.7	216.0
In percent of government revenue 3/	36.7	39.6	41.8	54.3	35.4	25.6	40.3	36.8
In percent of GDP	4.2	4.8	4.2	4.2	3.7	3.1	4.1	4.0
Mali 11/								
In millions of U.S. dollars	103.4	142.9	155.4	190.0	322.5	367.4	398.4	409.6
In percent of government revenue 3/	24.3	41.0	39.5	33.5	42.0	42.7	41.3	42.0
In percent of GDP	3.8	5.3	5.1	5.7	7.3	7.0	7.4	7.2
Mauritania 12/								
In millions of U.S. dollars	85.0	70.0	79.1	105.0	214.2	179.0	129.2	173.0
In percent of government revenue 13/	34.7	27.7	29.5	26.0	47.5	35.2	26.4	18.7
In percent of GDP	9.0	6.5	7.0	9.1	16.7	12.0	6.9	5.4
Mozambique 14/								
In millions of U.S. dollars	543.0	688.0	665.2	647.4	762.7	842.9	954.7	1,254.7
In percent of government revenue 3/	52.8	143.3	145.5	127.1	123.3	113.0	102.8	124.9
In percent of GDP	6.3	18.5	18.0	15.8	15.9	14.3	14.4	18.0
Nicaragua 15/								
In millions of U.S. dollars	342.9	349.3	361.5	410.7	467.5	593.5	657.9	724.8
In percent of government revenue 16/	60.1	44.1	47.4	54.4	56.0	59.8	59.2	60.9
In percent of GDP	15.5	8.9	8.8	10.2	11.4	13.2	13.4	13.5
Niger 2/								
In millions of U.S. dollars	104.4	104.3	97.3	125.9	142.0	177.7	183.1	194.8
In percent of government revenue 3/	58.2	67.5	53.7	54.5	49.0	50.0	53.6	50.6
In percent of GDP	5.1	5.8	5.0	5.8	5.2	6.0	5.3	5.7
Rwanda 17/								
In millions of U.S. dollars	75.2	72.4	90.6	107.8	115.4	137.0	214.7	254.4
In percent of government revenue 3/	39.5	45.4	48.1	54.8	53.9	52.8	65.9	76.2
In percent of GDP	3.9	4.0	5.3	6.2	6.9	7.5	10.0	10.8
Senegal 2/								
In millions of U.S. dollars	254.3	238.6	303.6	313.2	456.3	622.2	700.7	734.4
In percent of government revenue 3/	30.8	31.0	37.0	30.4	33.8	39.2	44.0	43.0
In percent of GDP	5.3	5.1	6.2	5.9	6.7	7.8	8.1	8.3
Tanzania 18/								
In millions of U.S. dollars	412.3	524.7	598.7	825.3	977.5	1,130.2	1,356.5	1,646.2
In percent of government revenue 3/	42.8	54.6	54.0	72.8	80.2	80.8	89.1	101.7
In percent of GDP	4.8	5.8	6.5	8.8	9.7	10.6	11.4	13.2
Uganda 19/								
In millions of U.S. dollars	306.0	402.5	444.8	553.1	724.8	914.7	1,039.7	1,050.3
In percent of government revenue 3/	40.4	59.7	68.0	79.3	101.3	98.0	92.9	86.7
In percent of GDP	5.3	6.8	7.9	9.5	11.6	13.4	11.9	11.1
Zambia 20/								
In millions of U.S. dollars	166.0	85.4	45.7	35.3	46.8	111.1	1,525.2	1,169.7
In percent of government revenue 3/	30.1	23.7	7.0	5.3	5.9	11.2	94.8	58.4
In percent of GDP	5.3	2.6	1.3	0.9	1.1	2.0	21.0	9.7

Note: Data corresponding to years of decision and completion points are in thin and thick boxes, respectively.

Table 3 (concluded). Poverty-Reducing Expenditure of the 29 HIPCs that have Reached the Decision Point, by Country, 1999-2006

	1999	2000	2001	2002	2003	2004	2005	2006
							Prel.	Proj.
B. Countries that have reached the Decision Point								
Burundi 21/								
In millions of U.S. dollars	...	26.4	28.5	27.1	29.0	33.5	25.2	28.5
In percent of government revenue 3/	...	20.9	22.4	24.6	23.3	25.3	14.9	16.2
In percent of GDP	...	3.7	4.3	4.3	4.9	5.0	3.1	3.0
Chad 22/								
In millions of U.S. dollars	63.0	62.4	64.3	84.8	113.0	132.4	242.1	544.8
In percent of government revenue 3/	50.0	56.8	51.6	48.6	48.4	32.7	46.2	66.0
In percent of GDP	4.0	4.5	3.8	4.3	4.1	3.0	4.1	8.1
Democratic Republic of Congo 2/								
In millions of U.S. dollars	26.2	85.2	130.2	142.6	279.5
In percent of government revenue 3/	6.3	14.2	19.3	10.9	15.8
In percent of GDP	0.5	1.5	2.0	2.0	3.3
Congo, Republic of 23/								
In millions of U.S. dollars	143.8	194.8	294.9	380.4
In percent of government revenue 3/	13.8	13.9	13.1	14.9
In percent of GDP	4.0	4.5	4.9	6.1
The Gambia 24/								
In millions of U.S. dollars	23.5	20.8	19.6	18.4	16.3	21.5	17.6	25.1
In percent of government revenue 3/	30.2	26.7	31.1	30.5	29.5	25.3	19.0	23.2
In percent of GDP	5.4	4.9	4.7	5.0	4.6	5.4	3.8	5.0
Guinea 25/								
In millions of U.S. dollars	85.1	79.8	102.9	131.5	121.9	116.3	114.4	110.2
In percent of government revenue 3/	22.8	23.4	29.9	34.0	32.1	28.2	26.7	24.6
In percent of GDP	2.5	2.6	3.4	4.1	3.4	2.9	3.5	3.4
Guinea-Bissau 2/								
In millions of U.S. dollars	9.2	11.4	15.1	15.8	15.1
In percent of government revenue 3/	27.3	29.1	30.0	31.2	25.2
In percent of GDP	4.5	4.8	5.6	5.2	4.8
Malawi 11/								
In millions of U.S. dollars	208.0	161.0	135.0	190.0	194.0	218.8	270.9	331.5
In percent of government revenue 3/	66.1	57.1	48.0	63.7	51.7	54.6	58.6	68.8
In percent of GDP	11.5	9.3	7.9	9.8	11.0	11.5	13.1	15.4
São Tomé and Príncipe 11/								
In millions of U.S. dollars	8.0	8.0	11.9	10.4	15.8	14.3	20.3	22.1
In percent of government revenue 3/	87.8	86.2	120.1	84.0	105.6	81.0	107.4	102.5
In percent of GDP	17.0	17.3	25.0	19.4	26.7	22.3	28.8	31.1
Sierra Leone 2/								
In millions of U.S. dollars	...	23.5	36.7	57.4	59.7	49.8	52.4	63.2
In percent of government revenue 3/	...	25.7	38.2	52.7	53.2	39.9	38.4	39.8
In percent of GDP	...	3.7	4.6	6.1	6.0	4.7	4.4	4.7

Sources: HIPC documents; and World Bank and Fund staff estimates.

Note: Data corresponding to years of decision and completion points are in thin and thick boxes, respectively.

1/ The coverage of poverty-reducing expenditures varies across countries, but is generally consistent with the definition in the PRSP and the budget. In some countries, the definition of poverty-reducing expenditures has evolved over time to include more sectors; therefore, some of the increase in such spending over the 1999-2003 period may reflect changes in the definition.

2/ Data refer to health and education spending.

3/ Government refers to central government.

4/ Includes current and capital expenditure on health, education, basic sanitation, and selected urban and rural development. Excludes education spending at the university level, pension contributions, and health and education spending by the Ministry of Defense.

5/ Government includes central, local, and public enterprises.

6/ Includes current and capital expenditure on health, education, rural roads, promotion of women, employment and youth, water resources, environment, justice and communication.

7/ Poverty-related spending, including health, education, agriculture, and rural road.

8/ Spending on basic education, primary health care, poverty-focused agriculture and infrastructure.

9/ Spending on health and education. For 2003-05 and projections, poverty reducing expenditure includes infrastructure.

10/ Spending on education, health, water and sanitation, rural infrastructure, and social safety projects.

11/ Spending on education, health, and social safety net.

12/ Spending on education, health, and poverty reduction programs.

13/ Government includes central and local government.

14/ Includes expenditures on health, education, HIV, roads, sanitation, public works, governance and judicial system, agriculture and rural development.

15/ Spending on education, health, rural infrastructure and food assistance.

16/ Government includes central and local government, and social security fund.

17/ Spending on health and education expenditure. Relevant capital expenditures included from 2002, and spending on energy development from 2005.

18/ Spending on education, health, water, agricultural research and extension, land, roads, and the judiciary.

19/ Spending on education, health, roads, agriculture, water, and public order.

20/ Beginning in 2005, the definition of PRSPs was broadened to include spending on basic health and education. During 2001-04, figures reflect poverty reducing priorities (mostly investment projects) financed by HIPC relief.

21/ Refers to education, health, reinsertion conflict affected victims and other social sectors.

22/ Domestically-financed government spending in health, education, rural development, infrastructure, and good governance.

23/ Spending on health, education, infrastructure, electricity, water, disarmament, remobilization and reinsertion of former combatants, and social protection.

24/ Spending on education, health and agriculture.

25/ Expenditure in health and education during 1999-2001. Expenditure in health, education, transport, road maintenance, justice, rural development, urban planning, and social affairs from 2002

Table 4. HIPC Initiative and MDRI: Committed Debt Relief and Outlook 1/
Status as of mid-July 2006

(In millions of U.S. dollars, in end-2005 NPV terms, unless otherwise indicated)

	Assistance under the HIPC Initiative			HIPC Initiative Assistance Committed and MDRI Assistance Delivered or Expected to be Delivered			
	HIPC Decision-Point Date	HIPC Completion-Point Date	Estimated Nominal Debt Service Relief	In NPV terms as of the Decision-Point 7/	Committed HIPC Initiative Assistance	MDRI Assistance Delivered or Expected to be Delivered 8/	Total HIPC Initiative and MDRI Assistance
Countries that have reached their Completion Point (19)							
TOTAL 2/			42,396	23,405	28,809	18,308	47,117
Benin	Jul-00	Mar-03	460	265	328	571	899
Bolivia 3/	Feb-00	Jun-01	2,060	1,302	1,663	1,004	2,667
Burkina Faso 3/ 4/	Jul-00	Apr-02	930	553	672	573	1,244
Cameroon	Oct-00	Apr-06	4,917	1,267	1,569	707	2,276
Ethiopia 4/	Nov-01	Apr-04	3,275	1,982	2,284	1,383	3,666
Ghana	Feb-02	Jul-04	3,500	2,186	2,595	1,963	4,558
Guyana 3/	Nov-00	Dec-03	1,354	591	732	140	872
Honduras	Jul-00	Apr-05	1,000	556	688	733	1,421
Madagascar	Dec-00	Oct-04	1,900	836	1,035	1,219	2,255
Mali 3/	Aug-00	Mar-03	895	539	667	985	1,652
Mauritania	Feb-00	Jun-02	1,100	622	770	424	1,194
Mozambique 3/	Apr-00	Sep-01	4,300	2,023	2,599	1,004	3,603
Nicaragua	Dec-00	Jan-04	4,500	3,308	4,098	466	4,565
Niger 4/	Dec-00	Jun-04	1,190	664	800	489	1,289
Rwanda 4/	Dec-00	Jun-05	1,316	696	814	206	1,020
Senegal	Jun-00	Apr-04	850	488	605	1,297	1,902
Tanzania	Apr-00	Nov-01	3,000	2,026	2,511	1,919	4,430
Uganda 3/	Feb-00	May-00	1,950	1,003	1,282	1,705	2,987
Zambia	Dec-00	Apr-05	3,900	2,499	3,096	1,522	4,618
Countries that have reached their Decision Point (10)							
TOTAL 2/			18,825	11,353	12,455	...	12,455
Burundi	Aug-05	...	1,465	826	826	...	826
Chad	May-01	...	260	170	202	...	202
Congo, Dem. Rep. of the	Jul-03	...	10,389	6,311	6,875	...	6,875
Congo, Rep. of	Apr-06	...	2,881	1,679	1,679	...	1,679
Gambia, The	Dec-00	...	90	67	83	...	83
Guinea	Dec-00	...	800	545	676	...	676
Guinea-Bissau	Dec-00	...	790	416	515	...	515
Malawi	Dec-00	...	1,000	643	796	...	796
São Tomé and Príncipe	Dec-00	...	200	97	120	...	120
Sierra Leone	Mar-02	...	950	600	683	...	683
Countries that have not yet reached their Decision Point (11) 5/							
Côte d'Ivoire 6/
Central African Republic
Comoros
Eritrea
Haiti
Liberia
Kyrgyz Republic
Nepal
Somalia
Sudan
Togo
Total debt relief committed 2/			61,221	34,758	41,264	18,308	59,572

Sources: HIPC documents; and World Bank and IMF staff estimates.

1/ Committed debt relief under the assumption of full participation of creditors.

2/ The total amounts shown are only indicative, as they represent the sum of individual commitments expressed in different NPV terms, corresponding to the time of the decision point of each HIPC.

3/ Also reached completion point under the original HIPC Initiative. The assistance includes original debt relief.

4/ Assistance includes topping up at the completion point.

5/ These are countries that meet the HIPC Initiative income and indebtedness criteria using end-2004 data and that may wish to be considered for HIPC Initiative assistance.

6/ Côte d'Ivoire reached its decision point under the original HIPC Initiative in 1998, but did not reach its completion point under the original HIPC Initiative, nor has it reached the decision point under the enhanced HIPC Initiative.

7/ Topping-up assistance and assistance provided under the original HIPC Initiative are expressed in NPV-terms as of the time of the enhanced HIPC Decision Point.

8/ MDRI assistance has been delivered in full to the post-completion-point countries by IDA and the IMF. AfDF is expected to deliver the assistance retroactively as of January 1, 2006. MDRI Assistance from the IMF presented in this table does not include assistance to two non-HIPCs.

Table 5. HIPC Initiative: Estimates of Costs to Multilateral Creditors and Status of Their Commitments 1/

(In millions of U.S. dollars, in end-2005 NPV terms)

Creditors	Total Cost of HIPC Initiative Debt Relief
Total	20,779
Delivering or committed to deliver debt relief 2/	20,697
World Bank Group	9,781
African Development Bank (AfDB)	3,573
International Monetary Fund (IMF)	3,103
Inter-American Development Bank (IaDB)	1,391
European Union/European Investment Bank (EU/EIB)	838
Central American Bank for Economic Integration (CABEI)	634
International Fund for Agricultural Development (IFAD)	340
Arab Bank for Economic Development in Africa (BADEA)	244
OPEC Fund for International Development	200
Islamic Development Bank (IsDB)	155
Corporación Andina de Fomento (CAF)	117
Arab Fund for Social and Economic Development (AFESD)	79
Caricom Multilateral Clearing Facility (CMCF)	72
West African Development Bank (BOAD)	55
Fund for the Financial Development of the River Plate Basin (FONPLATA)	31
Nordic Development Fund (NDF)	28
Caribbean Development Bank (CDB)	21
Arab Monetary Fund (AMF)	15
Central Bank of West African States (BCEAO)	7
Nordic Investment Bank (NIB)	4
East African Development Bank (EADB)	4
Banque de Développement des Etats de l'Afrique Centrale (BDEAC)	2
Asian Development Bank (AsDB)	0
Have not indicated intentions to provide relief under the HIPC Initiative	82
Banque des Etats de l'Afrique Centrale (BEAC)	40
Economic Community of West African States (ECOWAS)	17
Eastern and Southern African Trade and Development Bank (PTA Bank)	10
Banque de Développement des Etats des Grands Lacs (BDEGL)	8
Conseil de L'Entente (FEGECE)	3
Fondo Centroamericano de Estabilización Monetaria (FOCEM)	2
Fund for Solidarity and Economic Development (FSID)	1
Arab Petroleum Investment Corporation (APICORP)	0

Sources: HIPC documents; HIPC authorities; and IDA and IMF staff estimates.

1/ Refers to 29 HIPCs that have reached their decision points.

2/ Some of these creditors are providing relief on a case-by-case basis and have yet to agree to full participation in the delivery of enhanced HIPC Initiative debt relief.

Table 6A. Status of Delivery of HIPC Initiative and MDRI Assistance by the World Bank
Status as of mid-July 2006

(In millions of US dollars, in end-2005 NPV terms, unless otherwise indicated)

	World Bank Assistance under the HIPC Initiative				Assistance under the MDRI (IDA only)		Total Committed Assistance under the HIPC Initiative and MDRI	Total Delivered Assistance under the HIPC Initiative and MDRI
	Committed Assistance in Nominal Terms	Committed Assistance (In NPV terms as of the decision point)	Committed Assistance (in end-2005 NPV terms)	Total Delivered Assistance	Committed Assistance in Nominal Terms	Committed Assistance (in end-2005 NPV terms)		
	(I)	(II)	(III)	(IV)	(V)	(VI)	(III) + (VI)	(IV) + (VI)
Countries that have reached their Completion Point (19)								
TOTAL 1/	10,717.3	6,068.1	7,386.4	2,651.7	26,654.5	12,828.2	20,214.7	15,480.0
Benin	124.3	124.3	105.8	41.3	690.8	360.3	466.0	401.6
Bolivia 2/	287.2	198.8	246.3	123.8	1,526.2	780.5	1,026.7	904.3
Burkina Faso 2/ 3/	419.5	226.8	280.9	157.5	740.1	355.0	635.9	512.5
Cameroon	267.6	176.1	218.2	151.0	823.2	398.1	616.3	549.1
Ethiopia 3/	1,278.4	801.7	951.4	159.7	2,341.7	984.2	1,935.6	1,143.9
Ghana	1,445.7	781.6	927.6	186.7	2,994.3	1,440.5	2,368.0	1,627.1
Guyana 2/	132.8	68.3	84.6	45.8	189.4	94.1	178.7	139.9
Honduras	107.7	97.8	121.1	46.6	1,193.5	591.1	712.2	637.8
Madagascar	444.4	256.2	317.4	86.3	1,780.1	875.5	1,192.9	961.8
Mali 2/	291.8	185.1	229.3	115.9	1,270.0	644.1	873.4	760.0
Mauritania	172.8	99.9	123.7	37.8	551.8	266.8	390.5	304.6
Mozambique 2/	1,055.1	429.4	532.0	509.2	1,318.9	662.2	1,194.1	1,171.4
Nicaragua	382.6	190.9	236.4	44.8	772.6	333.7	570.2	378.5
Niger 3/	408.7	231.5	286.8	59.9	747.4	328.6	615.4	388.5
Rwanda 3/	709.0	357.4	442.7	76.1	351.3	133.4	576.2	209.6
Senegal	163.9	123.6	153.1	77.5	1,865.9	977.6	1,130.8	1,055.1
Tanzania	1,157.1	694.7	860.5	265.1	2,824.2	1,374.5	2,235.0	1,639.6
Uganda 2/	983.6	531.0	657.7	334.3	2,790.6	1,378.2	2,035.9	1,712.5
Zambia	885.2	493.2	610.9	132.4	1,882.5	849.9	1,460.9	982.4
Countries that have reached their Decision Point (10)								
TOTAL 1/	3,289.9	2,140.5	2,394.8	747.2	2,394.8	747.2
Burundi	773.0	424.8	424.8	10.0	424.8	10.0
Chad	106.7	68.1	80.9	26.7	80.9	26.7
Congo, Dem. Rep. of the	1,031.2	855.5	932.0	468.3	932.0	468.3
Congo, Rep. of	70.7	48.9	48.9	0.0	48.9	0.0
Gambia, The	31.8	22.3	27.6	11.1	27.6	11.1
Guinea	233.6	151.4	187.6	62.1	187.6	62.1
Guinea-Bissau	179.6	93.3	115.5	27.0	115.5	27.0
Malawi	588.5	330.9	409.9	105.8	409.9	105.8
São Tomé and Príncipe	44.9	23.7	29.4	6.4	29.4	6.4
Sierra Leone	229.9	121.5	138.2	29.8	138.2	29.8
Countries that have not yet reached their Decision Points (11)								
Côte d'Ivoire
Central African Republic
Comoros
Eritrea
Haiti
Liberia
Kyrgyz Republic
Nepal
Somalia
Sudan
Togo
Total debt relief committed 1/	14,007.2	8,208.6	9,781.2	3,399.0	26,654.5	12,828.2	22,609.4	16,227.2

Sources: HIPC documents; and World Bank and IMF staff estimates.

1/ The total amounts shown are only indicative, as they represent the sum of individual commitments expressed in different NPV terms, corresponding to the time of the decision point of each HIPC.

2/ Also reached completion point under the original HIPC Initiative. The assistance includes original debt relief.

3/ The assistance includes topping up at the completion point.

Table 6B. Estimated Delivery of HIPC Initiative and MDRI Assistance by the World Bank, 2000-2010

(In millions of U.S. dollars)

	2000	2001	2002	2003	2004	2005	2006	2007	2008	2009	2010
	Actual 1/						Projections 1/				
Debt service before HIPC Initiative debt relief 2/											
Benin	10	12	14	16	18	21	21	23	23	25	26
Bolivia	31	21	23	27	32	28	36	39	44	50	53
Burkina Faso	13	14	19	21	24	27	28	30	31	32	32
Burundi	13	14	16	19	19	21	22	23	25	26	28
Cameroon	87	80	69	59	60	57	50	40	41	42	41
Chad	8	11	11	12	17	14	17	19	20	23	26
Congo, Republic of	5	80	12	11	9	7	7	7	7	7	7
Congo, Dem. Rep. of	0	0	353	37	40	43	47	53	55	56	56
Ethiopia	34	36	42	54	63	70	72	77	91	97	98
Gambia, The	4	4	4	5	5	6	6	7	7	8	9
Ghana	56	63	65	76	87	97	102	114	121	129	136
Guinea	18	21	22	26	27	31	33	35	39	42	46
Guinea-Bissau	5	5	5	6	7	7	8	8	9	10	11
Guyana	8	8	8	8	8	7	8	8	8	8	9
Honduras	56	46	45	45	40	28	25	26	27	32	33
Madagascar	27	29	32	37	42	46	50	56	62	66	70
Malawi	36	35	36	42	47	50	53	57	59	66	68
Mali 2/	20	23	25	28	33	36	38	43	45	47	49
Mauritania	9	9	10	11	13	14	15	17	18	19	22
Mozambique	19	22	24	27	30	33	35	30	32	36	43
Nicaragua	12	12	10	12	15	18	19	20	22	25	27
Niger	14	14	15	17	20	22	25	28	31	31	32
Rwanda	11	14	16	19	21	23	24	25	27	29	30
São Tomé and Príncipe	1	1	1	2	2	2	2	2	2	2	2
Senegal	27	29	31	35	39	44	47	53	59	62	69
Sierra Leone	4	5	6	9	11	13	13	14	14	14	15
Tanzania	57	61	68	78	89	91	92	102	106	110	124
Uganda	29	34	42	53	65	73	71	77	83	88	97
Zambia	27	33	35	43	45	50	54	59	62	66	69
TOTAL	643	732	1060	835	929	978	1020	1092	1168	1247	1327
Debt service after HIPC Initiative debt relief 3/											
Benin	8	6	7	9	11	12	12	14	14	15	17
Bolivia	13	0	8	14	18	14	21	23	26	31	33
Burkina Faso	7	1	6	9	9	12	13	14	14	14	14
Burundi	13	14	16	19	19	11	1	2	2	2	2
Cameroon	87	74	41	30	14	16	21	28	28	29	28
Chad	8	7	6	7	11	8	10	18	19	20	22
Congo, Republic of	5	80	12	11	9	7	4	3	3	3	3
Congo, Dem. Rep. of	-	-	25	12	7	9	10	12	13	13	13
Ethiopia	34	35	17	26	21	13	12	14	19	21	21
Gambia, The	4	2	2	2	3	3	3	4	4	5	5
Ghana	56	63	32	31	39	44	45	53	57	61	65
Guinea	18	10	11	14	14	17	18	20	22	24	26
Guinea-Bissau	4	0	0	1	1	1	2	2	2	3	3
Guyana	6	4	5	4	4	3	3	3	3	3	4
Honduras	51	27	33	45	40	23	16	17	17	20	21
Madagascar	27	14	16	20	24	27	29	34	38	41	45
Malawi	36	18	18	22	25	26	27	30	32	36	38
Mali	14	9	10	13	17	19	20	24	25	26	28
Mauritania	5	3	4	5	6	7	7	8	10	10	13
Mozambique 5/	5	6	6	5	5	4	15	20	20	32	43
Nicaragua	12	6	2	3	5	6	6	7	8	10	12
Niger	14	4	5	7	8	10	12	9	10	10	10
Rwanda	11	1	2	4	5	5	3	3	3	4	4
São Tomé and Príncipe	1	0	0	0	0	0	0	0	1	1	1
Senegal	22	15	16	24	29	26	28	32	37	40	63
Sierra Leone	4	5	2	2	3	3	3	4	4	4	4
Tanzania	29	22	25	32	41	42	43	49	51	53	62
Uganda 4/	4	3	9	14	30	36	34	47	51	55	61
Zambia	27	14	13	17	16	16	16	19	22	24	28
TOTAL	525	444	349	402	433	426	436	514	556	610	689

Table 6B (concluded). Estimated Delivery of HIPC Initiative and MDRI Assistance by the World Bank, 2000-2010
(In millions of U.S. dollars)

	2000	2001	2002	2003	2004	2005	2006	2007	2008	2009	2010
	Actual 1/						Projections 1/				
Debt Service After MDRI 5/											
Benin	8	6	7	9	11	12	6	1	1	1	1
Bolivia	13	-	8	14	18	14	11	1	2	3	4
Burkina Faso	7	1	6	9	9	12	8	2	2	2	2
Burundi	13	14	16	19	19	11	1	1	0	1	1
Cameroon	87	74	41	30	14	16	13	15	14	13	12
Chad	8	7	6	7	11	8	10	18	7	7	7
Congo, Republic of	5	80	12	11	9	7	4	3	3	3	3
Congo, Dem. Rep. of	-	-	25	12	7	9	10	7	3	3	3
Ethiopia	34	35	17	26	21	13	6	2	5	7	7
Gambia, The	4	2	2	2	3	3	3	2	0	1	1
Ghana	56	63	32	31	39	44	23	5	5	7	8
Guinea	18	10	11	14	14	17	18	10	0	1	1
Guinea-Bissau	4	0	0	1	1	1	2	2	2	3	1
Guyana	6	4	5	4	4	3	1	0	0	0	0
Honduras	51	27	33	45	40	23	8	2	2	2	2
Madagascar	27	14	16	20	24	27	16	4	4	5	5
Malawi	36	18	18	22	25	26	20	1	1	2	2
Mali 2/	14	9	10	13	17	19	10	2	2	3	4
Mauritania	5	3	4	5	6	7	4	1	1	1	1
Mozambique	5	6	6	5	5	4	4	4	4	6	9
Nicaragua	12	6	2	3	5	6	3	1	2	2	2
Niger	14	4	5	7	8	10	8	1	1	1	1
Rwanda	11	1	2	4	5	5	1	1	1	1	1
São Tomé and Príncipe	1	0	0	0	0	0	0	0	0	0	0
Senegal	22	15	16	24	29	26	15	3	4	5	7
Sierra Leone	4	5	2	2	3	3	3	0	0	0	0
Tanzania	29	22	25	32	41	42	22	5	6	6	9
Uganda	4	3	9	14	30	36	13	2	2	3	5
Zambia	27	14	13	17	16	16	8	1	2	2	3
TOTAL	525	444	349	402	433	426	253	95	78	91	103

Memorandum item

Average Annual Debt Service Reduction (In percent) 6/

	18	39	67	52	53	56	75	91	93	93	92
--	----	----	----	----	----	----	----	----	----	----	----

Sources: HIPC country documents; and World Bank staff estimates.

1/ From 2000 to 2005, information corresponds to debt service actually paid to the World Bank. Debt service after 2005 is based on stocks as of end-June 2006.

2/ Debt service before original HIPC Initiative debt relief.

3/ Includes original HIPC Initiative debt relief for countries that have reached their completion point under the original HIPC Initiative.

4/ These numbers differ from those in the 2nd completion point document, as the document did not reflect new borrowing that took place between the original decision point and the enhanced decision point.

5/ Debt service after MDRI calculated as debt service after a debt of stock cancellation of debt disbursed and outstanding as of end-2003 at the end of the quarter during which the completion point was reached.

6/ Weighted by each country's share in total debt service before HIPC Initiative debt relief.

Table 7A. Implementation of the HIPC Initiative and MDRI by the IMF
(In millions of SDRs, unless otherwise indicated; as of July 6, 2006)

Member	HIPC Initiative Assistance				MDRI Debt Relief				Total (in millions of U.S. dollars) 2/
	Decision Point	Completion Point	Amount Committed	Amount Disbursed into HIPC Umbrella Account 1/	Delivery date	Total	HIPC Umbrella Account	MDRI Trusts	
Completion point countries (19)			1,422.5	1,524.7		2,409.6	333.0	2,076.6	3,486.9
Benin	Jul. 2000	Mar. 2003	18.4	20.1	Jan. 2006	36.1	1.9	34.1	52.1
Bolivia	Feb. 2000	Jun. 2001	62.4 3/	65.5	Jan. 2006	160.9	6.1	154.8	232.5
Burkina Faso	Jul. 2000	Apr. 2002	44.0 3/	46.0	Jan. 2006	62.1	5.1	57.1	89.7
Cameroon	Oct. 2000	Apr. 2006	28.6	33.7	Apr. 2006	173.3	24.1	149.2	254.9
Ethiopia	Nov. 2001	Apr. 2004	45.1	46.7	Jan. 2006	112.1	32.4	79.6	161.9
Ghana	Feb. 2002	Jul. 2004	90.1	94.3	Jan. 2006	265.4	45.4	220.0	383.4
Guyana	Nov. 2000	Dec. 2003	56.6 3/	59.6	Jan. 2006	45.1	13.5	31.6	65.1
Honduras	Jun. 2000	Apr. 2005	22.7	26.4	Jan. 2006	107.5	9.2	98.2	155.2
Madagascar	Dec. 2000	Oct. 2004	14.7	16.4	Jan. 2006	137.3	8.8	128.5	198.3
Mali	Sep. 2000	Mar. 2003	45.5 3/	49.3	Jan. 2006	75.1	12.6	62.4	108.5
Mauritania	Feb. 2000	Jun. 2002	34.8	38.4	Jun. 2006	32.9	2.7	30.2	48.6
Mozambique	Apr. 2000	Sep. 2001	106.9 3/	108.0	Jan. 2006	106.6	23.5	83.0	154.0
Nicaragua	Dec. 2000	Jan. 2004	63.5	71.2	Jan. 2006	140.5	48.7	91.8	203.0
Niger	Dec. 2000	Apr. 2004	31.2	34.0	Jan. 2006	77.6	17.7	59.8	112.0
Rwanda	Dec. 2000	Apr. 2005	46.8	50.6	Jan. 2006	52.7	32.6	20.2	76.2
Senegal	Jun. 2000	Apr. 2004	33.8	38.4	Jan. 2006	100.3	5.6	94.8	144.9
Tanzania	Apr. 2000	Nov. 2001	89.0	96.4	Jan. 2006	234.0	27.0	207.0	338.1
Uganda	Feb. 2000	May. 2000	119.6 3/	121.7	Jan. 2006	87.7	11.9	75.8	126.7
Zambia	Dec. 2000	Apr. 2005	468.8	508.3	Jan. 2006	402.6	4.1	398.5	581.6
Decision point countries (10)			424.3	95.4					
Burundi	Aug. 2005	Floating	19.3	0.1					
Chad	May. 2001	Floating	14.3	8.6					
Congo, Dem. Rep. of	Jul. 2003	Floating	228.3	3.4					
Congo, Rep. of	Mar. 2006	Floating	5.6	--					
Gambia, The	Dec. 2000	Floating	1.8	0.1					
Guinea	Dec. 2000	Floating	24.2	5.2					
Guinea-Bissau	Dec. 2000	Floating	9.2	0.5					
Malawi	Dec. 2000	Floating	23.1	11.6					
São Tomé and Príncipe	Dec. 2000	Floating	-- 4/	--					
Sierra Leone	Mar. 2002	Floating	98.5	66.0					
Memo Items:									
Total for Non-HIPCs (2), of which:						126.1	--	126.1	182.2
Cambodia	--	--	--	--	Jan. 2006	56.8	--	56.8	82.1
Tajikistan	--	--	--	--	Jan. 2006	69.3	--	69.3	100.1
Total including non-HIPCs			1,846.8	1,620.1		2,535.8	333.0	2,202.8	3,669.1

Source: IMF Finance Department.

1/ Includes interest on amounts committed under the Enhanced HIPC Initiative.

2/ Using SDR/US\$ exchange rates at the time when the debt relief was delivered.

3/ Includes commitment under the original HIPC Initiative.

4/ At the time of its decision point, São Tomé and Príncipe did not have eligible debt to the IMF.

Table 7B. IMF Debt Service after HIPC Initiative and MDRI Debt Relief, 1999-2010
(In millions of U.S. dollars; as of end-April 2006)

	Actual 1/						Projections 2/					
	1999	2000	2001	2002	2003	2004	2005	2006	2007	2008	2009	2010
IMF debt service before HIPC Initiative debt relief												
Benin	17	14	16	16	16	12	8	0	0	0	0	0
Bolivia	34	31	32	30	30	40	55	2	1	4	7	4
Burkina Faso	6	11	15	15	18	19	16	1	1	1	1	2
Burundi	8	6	6	3	1	29	1	1	1	1	5	10
Cameroon	20	21	5	3	12	26	37	23	1	1	1	1
Chad	5	2	4	8	10	13	14	16	15	14	13	11
Congo, Dem. Rep. of 3/	3	0	0	570	5	6	12	8	69	134	149	159
Congo, Rep. of	6	1	3	10	9	12	12	5	1	1	1	3
Ethiopia 4/	7	12	14	15	16	13	13	1	1	1	1	1
Gambia, The	4	2	1	0	0	10	2	4	4	5	4	3
Ghana	72	39	68	17	22	40	49	3	3	3	3	3
Guinea	8	9	13	13	16	18	24	20	21	18	13	12
Guinea Bissau	1	1	1	2	5	5	3	4	3	2	2	2
Guyana	22	26	17	17	17	18	16	1	0	0	0	2
Honduras	7	10	14	44	41	15	26	1	1	1	1	3
Madagascar	13	6	3	5	8	8	12	1	1	1	1	3
Malawi	22	10	8	8	10	13	17	28	20	9	7	4
Mali	13	19	24	29	29	29	25	1	1	1	1	1
Mauritania	10	12	15	18	19	17	14	16	14	11	13	10
Mozambique	32	31	29	24	21	22	28	0	0	0	0	0
Nicaragua	4	7	7	7	9	17	26	1	1	1	1	1
Niger	6	3	2	4	9	13	13	1	1	1	1	1
Rwanda	9	13	12	7	2	5	9	0	0	0	0	0
São Tomé and Príncipe	0	0	0	0	0	0	0	1	1	1	1	0
Sierra Leone	13	27	78	31	32	20	8	5	17	25	29	36
Senegal	34	25	31	30	39	46	43	1	1	1	1	2
Tanzania 4/	36	32	27	27	26	31	47	2	2	2	2	2
Uganda 4/	60	53	50	44	45	40	50	1	2	2	2	2
Zambia	9	9	222	220	222	223	224	3	3	3	3	4
TOTAL	484	431	715	1,216	687	759	805	150	186	242	260	282
IMF debt service after HIPC Initiative debt relief												
Benin	17	11	11	11	10	7	6	0	0	0	0	0
Bolivia	23	21	23	19	21	23	42	2	1	4	7	4
Burkina Faso	6	8	8	9	4	3	3	1	1	1	1	2
Burundi	8	6	6	3	1	29	1	1	1	1	1	4
Cameroon	20	20	4	3	12	22	36	23	1	1	1	1
Chad	5	2	2	5	6	12	12	16	15	8	8	9
Congo, Dem. Rep. of 3/	3	0	0	570	4	4	10	6	26	52	59	85
Congo, Rep. of	6	1	3	10	9	12	12	5	1	1	1	2
Ethiopia 4/	7	12	14	10	10	9	7	1	1	1	1	1
Gambia, The	4	2	1	0	0	10	2	4	4	4	3	3
Ghana	72	39	68	8	5	23	28	3	3	3	3	3
Guinea	8	9	10	12	14	17	24	17	9	6	4	12
Guinea Bissau	1	1	0	2	5	5	3	4	3	1	1	0
Guyana	15	17	6	10	8	6	6	1	0	0	0	2
Honduras	7	10	12	39	41	10	14	1	1	1	1	3
Madagascar	13	6	2	3	4	7	10	1	1	1	1	3
Malawi	22	10	5	8	8	9	14	18	7	6	6	4
Mali	13	18	17	19	18	17	14	1	1	1	1	1
Mauritania	10	7	7	7	8	9	9	16	14	11	13	10
Mozambique	18	0	2	6	9	9	14	0	0	0	0	0
Nicaragua	4	7	7	6	6	9	5	1	1	1	1	1
Niger	6	3	2	3	6	7	4	1	1	1	1	1
Rwanda	9	13	4	3	2	1	2	0	0	0	0	0
São Tomé and Príncipe	0	0	0	0	0	0	0	1	1	1	1	0
Sierra Leone	13	27	78	2	2	2	3	5	4	10	15	26
Senegal	34	23	26	25	32	32	30	1	1	1	1	2
Tanzania 4/	36	25	6	5	9	16	37	2	2	2	2	2
Uganda 4/	45	32	20	20	22	16	30	1	2	2	2	2
Zambia	9	9	71	67	70	221	25	3	3	3	3	4
TOTAL	437	340	414	884	349	548	404	134	104	124	137	187

Table 7B (concluded). IMF Debt Service after HIPC Initiative and MDRI Debt Relief, 1999-2010
(In millions of U.S. dollars; as of end-April 2006)

	Actual 1/							Projections				
	1999	2000	2001	2002	2003	2004	2005	2006	2007	2008	2009	2010
IMF debt service after MDRI and HIPC Initiative debt relief												
Benin	17	11	11	11	10	7	6	0	0	0	0	0
Bolivia	23	21	23	19	21	23	42	2	1	4	7	4
Burkina Faso	6	8	8	9	4	3	3	1	1	1	1	2
Burundi	8	6	6	3	1	29	1	1	1	1	1	1
Cameroon	20	20	4	3	12	22	36	23	1	1	1	1
Chad	5	2	2	5	6	12	12	16	15	0	0	1
Congo, Dem. Rep. of 3/	3	0	0	570	4	4	10	6	6	5	5	5
Congo, Rep. of	6	1	3	10	9	12	12	5	1	1	1	1
Ethiopia 4/	7	12	14	10	10	9	7	1	1	1	1	1
Gambia, The	4	2	1	0	0	10	2	4	2	0	0	0
Ghana	72	39	68	8	5	23	28	3	3	3	3	3
Guinea	8	9	10	12	14	17	24	17	6	1	1	1
Guinea Bissau	1	1	0	2	5	5	3	4	3	1	1	0
Guyana	15	17	6	10	8	6	6	1	0	0	0	2
Honduras	7	10	12	39	41	10	14	1	1	1	1	3
Madagascar	13	6	2	3	4	7	10	1	1	1	1	3
Malawi	22	10	5	8	8	9	14	12	1	1	1	1
Mali	13	18	17	19	18	17	14	1	1	1	1	1
Mauritania	10	7	7	7	8	9	9	16	14	11	13	10
Mozambique	18	0	2	6	9	9	14	0	0	0	0	0
Nicaragua	4	7	7	6	6	9	5	1	1	1	1	1
Niger	6	3	2	3	6	7	4	1	1	1	1	1
Rwanda	9	13	4	3	2	1	2	0	0	0	0	0
São Tomé and Príncipe	0	0	0	0	0	0	0	0	0	0	0	0
Sierra Leone	13	27	78	2	2	2	3	5	0	0	0	2
Senegal	34	23	26	25	32	32	30	1	1	1	1	2
Tanzania 4/	36	25	6	5	9	16	37	2	2	2	2	2
Uganda 4/	45	32	20	20	22	16	30	1	2	2	2	2
Zambia	9	9	71	67	70	221	25	3	3	3	3	4
TOTAL	437	340	414	884	349	548	404	128	68	44	48	52
<i>Memorandum item:</i>												
<i>Average Annual Debt Service Reduction (In percent) 5/</i>												
	10	21	42	27	49	28	50	15	63	82	81	82

Sources: IMF Finance Department, IMF staff estimates.

1/ Using SDR/U.S. dollar exchange rate at the completion point (for original HIPC Initiative assistance) or at the decision point (for enhanced HIPC Initiative assistance) for actual figures.
2/ Projections are based on credit outstanding as of end-April 2006. Data for 2006 includes actual debt service by members during January-April 2006. Average SDR/U.S. dollar exchange rate during January-May 2006 is used for projection.

3/ The figures for 1998-2002 represent actual payments made by the Democratic Republic of the Congo to the IMF, including the settlement of its arrears on June 12, 2002.

4/ Fiscal year data for actual figures.

5/ Weighted average.

Table 8A. Status of Delivery of HIPC Initiative and MDRI Assistance by the African Development Bank (AfDB)
Status as of mid-August 2006

(In millions of US dollars, in end-2005 NPV terms, unless otherwise indicated)

	AfDB Assistance under the HIPC Initiative			Assistance under the MDRI (AfDF only)	AfDB Total Assistance	
	Committed Assistance (In NPV terms as of the Decision Point)	Committed Assistance	Total Delivered Assistance	Committed Assistance	Total Committed Assistance under the HIPC Initiative and MDRI	Total Delivered Assistance under the HIPC Initiative and MDRI
	(I)	(II)	(III)	(IV)	(II) + (IV)	(III) + (IV)
Countries that have reached their Completion Point (15) 1/						
TOTAL	1,574.8	1,926.8	715.6	2,479.1	4,405.9	3,194.7
Benin	38.0	47.1	28.1	161.3	208.4	189.4
Burkina Faso	80.5	99.7	39.3	135.2	234.9	174.5
Cameroon	78.8	97.7	37.4	92.2	189.9	129.6
Ethiopia	329.4	390.9	125.9	283.3	674.2	409.2
Ghana	130.9	155.4	81.4	204.9	360.3	286.3
Madagascar	60.1	74.4	32.8	158.2	232.6	191.0
Mali	69.2	85.8	45.2	250.6	336.4	295.8
Mauritania	72.8	90.2	51.5	113.3	203.4	164.7
Mozambique	146.5	181.4	14.3	221.4	402.8	235.7
Niger	48.0	59.5	11.8	74.4	133.9	86.2
Rwanda	109.6	135.8	24.6	43.0	178.8	67.6
Senegal	56.9	70.5	58.3	182.2	252.7	240.5
Tanzania	124.9	154.8	53.2	245.0	399.7	298.2
Uganda	83.0	102.9	36.0	217.6	320.5	253.6
Zambia	146.1	181.0	75.9	96.5	277.5	172.4
Countries that have reached their Decision Point (10) 1/						
TOTAL	1,432.6	1,587.6	189.7	...	1,587.6	189.7
Burundi	149.4	149.4	3.0	...	149.4	3.0
Chad	37.0	43.9	17.0	...	43.9	17.0
Congo, Dem. Rep. of the	905.1	986.0	17.0	...	986.0	17.0
Congo, Rep. of 2/	41.9	41.9	41.9	...	41.9	41.9
Gambia, The	15.7	19.5	7.5	...	19.5	7.5
Guinea	75.3	93.3	35.6	...	93.3	35.6
Guinea-Bissau	60.4	74.8	19.7	...	74.8	19.7
Malawi	70.9	87.8	31.2	...	87.8	31.2
São Tomé and Príncipe	34.2	42.4	7.2	...	42.4	7.2
Sierra Leone	42.8	48.7	9.7	...	48.7	9.7
Countries that have not yet reached their Decision Points (8) 1/						
Côte d'Ivoire
Central African Republic
Comoros
Eritrea
Liberia
Somalia
Sudan
Togo
Total debt relief committed	3,007.4	3,514.3	905.3	2,479.1	5,993.4	3,384.4

Sources: African Development Bank Group; World Bank - IMF staff estimates.

1/ Includes only HIPC's that owe debt to the African Development Bank Group.

2/ The total amount of HIPC Initiative debt relief has been provided through an arrears clearance operation in 2004.

Table 8B. Estimated Delivery of HIPC Initiative and MDRI Debt Relief by the African Development Bank Group, 2000-2010

(In millions of U.S. dollars)

	2000	2001	2002	2003	2004	2005	2006	2007	2008	2009	2010
	Actuals			Projected							
Debt service before HIPC Initiative debt relief											
Benin	5	4	9	7	8	9	9	9	10	10	11
Burkina Faso	8	5	11	10	9	8	9	9	10	10	11
Burundi	0	-	-	3	28	17	6	6	6	6	6
Cameroon	51	28	70	42	38	37	35	27	26	25	14
Chad	3	1	8	6	3	10	7	7	8	9	10
Congo, Dem. Rep of	-	-	72	74	41	114	120	125	129	133	136
Congo, Rep.	8	-	0	33	142	53	20	18	13	12	12
Ethiopia	48	38	51	47	47	48	42	41	40	30	30
Gambia	4	3	4	3	4	4	4	4	4	4	5
Ghana	33	17	41	30	29	31	30	26	26	17	15
Guinea	26	20	29	23	52	17	17	17	15	15	14
Guinea-Bissau	-	4	4	4	4	4	4	4	4	4	5
Madagascar	15	11	15	13	10	9	9	10	10	11	12
Malawi	11	8	11	11	11	12	12	12	13	13	13
Mali	8	6	15	9	13	14	14	14	15	16	17
Mauritania	13	9	13	12	12	13	14	16	15	16	16
Mozambique	4	7	8	8	7	7	8	9	9	10	11
Niger	1	2	3	3	4	5	5	5	6	6	6
Rwanda	6	5	8	7	8	9	9	9	10	10	10
Sao Tome	2	1	2	2	2	2	2	3	3	3	3
Senegal	27	16	34	25	25	25	24	22	22	22	22
Sierra Leone	3	2	4	4	4	5	5	5	5	5	5
Tanzania	12	9	13	15	16	16	17	17	19	20	20
Uganda	7	6	10	10	11	12	12	13	13	14	13
Zambia	34	27	27	27	26	25	24	20	14	13	12
TOTAL	327	230	463	427	556	504	458	449	446	435	427
Debt service after HIPC Initiative debt relief 3/											
Benin	3	0	4	2	3	4	4	4	5	7	11
Burkina Faso	5	0	4	2	3	3	3	4	4	5	5
Burundi	0	0	0	3	28	14	0	0	3	6	6
Cameroon	48	16	59	36	38	37	35	27	26	25	14
Chad	3	0	4	2	0	6	6	7	8	9	10
Congo, Dem. Rep of	0	0	72	73	32	100	102	103	129	133	136
Congo, Rep. 1/	8	-	0	33	142	53	20	18	13	12	12
Ethiopia	48	38	20	17	17	18	14	14	13	11	10
Gambia	4	0	1	1	4	4	4	4	4	4	5
Ghana	33	17	23	9	9	12	11	11	11	5	8
Guinea	26	9	18	13	52	17	17	17	15	15	14
Guinea-Bissau	0	0	0	0	0	0	0	4	4	4	5
Madagascar	15	2	7	5	10	3	4	4	4	5	5
Malawi	11	1	4	4	4	12	12	12	13	13	13
Mali	6	0	6	1	5	5	5	5	6	6	10
Mauritania	6	0	5	3	4	5	6	8	8	8	8
Mozambique	2	5	6	5	5	4	5	6	6	6	8
Niger	1	0	1	1	2	2	2	2	2	3	3
Rwanda	6	0	3	2	3	5	2	2	2	2	2
Sao Tome	2	0	1	0	1	1	1	3	3	3	3
Senegal	23	8	26	21	11	7	15	22	22	22	22
Sierra Leone	3	2	2	1	2	2	2	2	5	5	5
Tanzania	7	0	5	5	6	6	7	7	8	8	9
Uganda	4	0	4	4	5	5	6	6	6	6	6
Zambia	34	4	7	8	26	16	6	6	5	4	4
TOTAL	297	103	284	252	409	341	290	297	325	328	332

Table 8B (concluded). Estimated Delivery of HIPC Initiative and MDRI Debt Relief by the African Development Bank Group 2000-10

(In millions of U.S. dollars)

	2000	2001	2002	2003	2004	2005	2006	2007	2008	2009	2010
	Actuals			Projected							
Debt Service After MDRI											
Benin	3	-	4	2	3	4	2	2	2	2	2
Burkina Faso	5	-	4	2	3	3	1	1	1	1	1
Burundi	0	-	-	3	28	14	-	-	3	6	6
Cameroon	48	16	59	36	38	37	33	24	23	22	10
Chad	3	-	4	2	-	6	6	7	5	5	6
Congo, Dem. Rep of	-	-	72	73	32	100	102	103	127	131	134
Congo, Rep. 1/	8	-	0	33	142	53	20	18	13	12	11
Ethiopia	48	38	20	17	17	18	8	8	7	4	3
Gambia	4	0	1	1	4	4	4	4	3	1	0
Ghana	33	17	23	9	9	12	6	5	5	-	2
Guinea	26	9	18	13	52	17	17	15	7	7	6
Guinea-Bissau	-	-	0	0	0	0	-	4	4	4	4
Madagascar	15	2	7	5	10	3	1	1	1	1	1
Malawi	11	1	4	4	4	12	11	9	9	9	9
Mali	6	-	6	1	5	5	7	8	8	8	5
Mauritania	6	0	5	3	4	5	5	6	6	6	5
Mozambique	2	5	6	5	5	4	2	2	2	2	2
Niger	1	0	1	1	2	2	0	0	0	0	0
Rwanda	6	0	3	2	3	5	1	1	1	1	1
Sao Tome	2	-	1	0	1	1	1	2	2	2	2
Senegal	23	8	26	21	11	7	11	15	15	14	13
Tanzania	7	0	5	5	6	6	3	3	3	3	3
Uganda	4	0	4	4	5	5	2	2	2	2	2
Zambia	34	4	7	8	26	16	4	4	2	1	1
TOTAL	294	101	281	251	408	339	246	241	249	242	229
Memorandum item											
<i>Average Annual Debt</i>											
<i>Service Reduction 2 /</i>	10	56	39	41	27	33	46	46	44	44	46

Sources: African Development Bank and World Bank and IMF staff estimates.

1/ The total amount of HIPC Initiative debt relief has been provided through the 2004 arrears clearance operation (total sum in NPV terms: 39.6 millions of U.S. dollars)

2/ Weighted by each country's share in total debt service before HIPC.

3/ Debt service after HIPC for interim HIPC countries assumes that interim debt relief is provided according to the schedule determined at the decision point. São Tomé and Príncipe is expected to reach its 40 percent ceiling of interim HIPC debt relief in October 2006, while Sierra Leone and Guinea Bissau would reach their ceiling in January 2007.

Table 9. Status of Bilateral Donor Pledges to the HIPC Trust Fund

(As of June 30, 2006, in millions of U.S. dollars)

Donor	(1) Inception through September 2002		(3) Memo: Total Contributions Including EC-ACP Contribution (Cols.1,2)	(4) From October 2002 through October 2004			(7) From October 2004 onwards		(9) Total Contributions since inception Including EC-ACP Contribution (Cols. 3,4,5,7)
	(2) Contributions Pledged			(5) Contributions Pledged			(8) Contributions Pledged ^{d/}		
	EC-ACP Contribution	Bilateral		EC-ACP Contribution a/	Bilateral b/	Paid-in	Bilateral b/	Paid-in	
Australia		13	13						13
Austria	18	26	44	6					50
Belgium	26	20	46	10	9	2			64
Canada		116	116		51	51	28	28	195
Denmark	15	43	58	5	21	21			85
Finland	10	25	35	3	13	13	13	13	64
France	166	21	187	60	11				259
Germany	160	72	232	58	60	12			350
Greece	9	3	12	3		2			17
Iceland		2	2		1	1			3
Ireland	4	20	23	1					25
Italy	86	70	156	31	31				217
Japan		200	200		58	58			258
Korea					10	10			10
Luxembourg	2	1	2	1					4
Netherlands	36	136	172	13	56				240
New Zealand		2	2						2
Norway		79	79		47	47	20	20	146
Portugal	7	15	22	2					24
Russian Federation					10	10	15	15	25
Spain	40	85	125	15	25				165
Sweden	19	58	77	6	26	26			109
Switzerland		60	60		35	35			95
United Kingdom	88	221	310	32	95	49			436
United States		600	600		150	75			750
Total Bilateral Contributions		1889			711	412	76	76	2675
Total EC-ACP Contributions	685			246	c/	126			931
Total	685	1,889	2,574	246	711	538	76	76	3606
<i>Memo: Total contributions less contributions earmarked for IDA</i>	685	1,808	2,493	246	711	538	76	76	3526

Note: Many donors have also provided debt relief through other initiatives and mechanisms including: the Debt Reduction Facility for IDA-only Countries (providing financing for commercial debt reduction efforts), specific country-held multilateral debt relief facilities, bilateral debt relief Trust Funds and the Central American Emergency Trust Fund.

a/ This column reflects the decision on May 16, 2003 when the ACP-EU Council bringing together Ministers from African, Caribbean, and Pacific countries and and EU Member States approved a new contribution to the HIPC Trust Fund of EUR 200 million (eq. \$246 million). This contribution is funded from resources already allocated to EU-ACP co-operation through the 8th and 9th European Development Fund.

b/ From Chairman's Summary of HIPC Technical Meeting of October 24, 2002. Most EU Member States pledges made at the October 2002 meeting included the donor's share of an expected EC-ACP contribution. The bilateral pledges of EU members have as a result been adjusted to take into account the new EC-ACP contribution. This bilateral attribution is based on each donor's share in EDF9. In addition, a number of donors made pledges after the October 2002 meeting or increased the amount of their pledges including Canada, Finland, Greece, Korea, Norway, Russia and the UK.

c/ Contribution agreements have been signed covering the full amount of the donor's outstanding pledge. The EC has signed and paid for EUR100 million. Germany has signed an agreement for Euro 50 million, of which Euro 10 million has been paid and Euro 20 million each is payable in 2006 and 2007.

d/ Excludes contribution earmarked for IDA provided in the context of IDA 14.

Table 10. Debt Relief Committed and Delivered by the Paris Club to the 29 HIPCs
Status as of mid-July 2006

(In millions of U.S. dollars, end-2005 NPV terms)

Debtor Country	HIPC Initiative Assistance Committed	HIPC Initiative Assistance Provided	Debt Relief Beyond HIPC Initiative Provided	Total Debt Relief Provided
Countries that have reached their Completion Points (19)				
TOTAL	9,621.0	9,621.0	6,389.8	16,010.7
Benin	79.8	79.8	...	79.8
Bolivia	512.4	512.4	...	512.4
Burkina Faso	28.3	28.3	21.8	50.1
Cameroon	1,072.4	1,072.4	3,035.6	4,108.0
Ethiopia	598.3	598.3	195.2	793.5
Ghana	982.1	982.1	659.2	1,641.3
Guyana	220.6	220.6	35.8	256.4
Honduras	208.9	208.9	810.7	1,019.6
Madagascar	485.4	485.4	600.4	1,085.8
Mali	139.8	139.8	...	139.8
Mauritania	170.0	170.0	21.6	191.6
Mozambique 1/	1,281.6	1,281.6	...	1,281.6
Nicaragua	1,077.4	1,077.4	153.1	1,230.5
Niger	133.1	133.1	51.4	184.5
Rwanda	42.8	42.8	6.7	49.6
Senegal	156.2	156.2	382.1	538.3
Tanzania	933.2	933.2	...	933.2
Uganda	148.0	148.0	...	148.0
Zambia	1,350.4	1,350.4	416.2	1,766.6
Countries that have reached their Decision Points (10)				
TOTAL 2/	5,568.5
Burundi	85.8
Chad	17.4
Congo, Dem. Rep. of	3,772.9
Congo, Rep. of	913.2
Gambia, The	5.9
Guinea	189.1
Guinea-Bissau	186.4
Malawi	160.2
São Tomé and Príncipe	24.3
Sierra Leone	213.4
Grand Total	15,189.5

Sources: HIPC country documents, country authorities; and staff estimates.

1/ Agreements with Portugal and Japan are still pending.

2/ No information is available regarding the provision of interim debt relief to these countries by the Paris Club creditors.

**Table 11. Paris Club Creditors' Delivery of Debt Relief Under Bilateral Initiatives
Beyond the HIPC Initiative 1/**

Countries Covered		ODA (In percent)		Non-ODA (In percent)		Provision of Relief	
		Pre-cutoff date debt	Post-cutoff date debt	Pre-cutoff date debt	Post-cutoff date debt	Decision point (In percent)	Completion point
(1)		(2)	(3)	(4)	(5)	(6)	(7)
Australia	HIPCs	100	100	100	100 ^{2/}	2/	2/
Austria	HIPCs	100	-	100	-	Case-by-case, flow	Stock
Belgium	HIPCs	100	100	100	-	100 flow	Stock
Canada	HIPCs ^{3/}	- ^{4/}	- ^{4/}	100	100	100 flow	Stock
Denmark	HIPCs	100	100 ^{5/}	100	100 ^{5/}	100 flow	Stock
France	HIPCs	100	100	100	-	100 flow ^{6/}	Stock
Finland	HIPCs	100	- ^{7/}	100	- ^{7/}	-	-
Germany	HIPCs	100	100	100	- ^{8/}	100 flow	Stock
Ireland	-	-	-	-	-	-	-
Italy	HIPCs	100	100 ^{9/}	100	100 ^{9/}	100 flow	Stock
Japan	HIPCs	100	100	100	-	-	Stock
Netherlands, the	HIPCs	100 ^{10/}	100	100	-	90-100 flow ^{10/}	Stock ^{10/}
Norway	HIPCs	11/	11/	12/	12/	-	-
Russia	Case-by-case	-	-	-	-	-	Stock
Spain	HIPCs	100	Case-by-case	100	Case-by-case	-	Stock
Sweden	HIPCs	-	- ^{13/}	100	-	-	Stock
Switzerland	HIPCs	100	-	100	Case-by-case	100, flow ^{14/}	Stock
United Kingdom	HIPCs	100	100	100	100 ^{15/}	100 flow ^{15/}	Stock
United States	HIPCs	100	100	100	100 ^{16/}	100 flow	Stock

Source: Paris Club Secretariat.

1/ Columns (1) to (7) describe the additional debt relief provided following a specific methodology under bilateral initiatives and need to be read as a whole for each creditor. In column (1), "HIPCs" stands for eligible countries effectively qualifying for the HIPC process. A "100 percent" mention in the table indicates that the debt relief provided under the enhanced HIPC Initiative framework will be topped up to 100 percent through a bilateral initiative.

2/ Australia: post-cutoff date non-ODA relief to apply to debts incurred before a date to be finalized; timing details for both flow and stock relief are to be finalized.

3/ Canada: including Bangladesh. Canada has granted a moratorium of debt service as of January 2001 on all debt disbursed before end-March 1999 for 13 out of 17 HIPCs with debt service due to Canada. Eligible countries are Benin, Bolivia, Cameroon, Dem. Rep. of the Congo, Ethiopia, Ghana, Guyana, Honduras, Madagascar, Rwanda, Senegal, Tanzania, and Zambia. 100% cancellation will be granted at completion point. As of July 2004, Canada has provided completion point stock of debt cancellation for Benin, Bolivia, Guyana, Senegal and Tanzania.

4/ 100 percent of ODA claims have already been cancelled on HIPCs, with the exception of Myanmar's debt to Canada.

5/ Denmark provides 100 percent cancellation of ODA loans and non-ODA credits contracted and disbursed before September 27, 1999.

6/ France: cancellation of 100 percent of debt service on pre-cutoff date commercial claims on the government as they fall due starting at the decision point. Once countries have reached their completion point, debt relief on ODA claims on the government will go to a special account and will be used for specific development projects.

7/ Finland: no post-COD claims

8/ Germany proposes to cancel all debts incurred before June 20, 1999 depending on a consensus within Paris Club creditors

9/ Italy: cancellation of 100 percent of all debts (pre- and post-cutoff date, ODA and non-ODA) incurred before June 20, 1999 (the Cologne Summit). At decision point, cancellation of the related amounts falling due in the interim period. At completion point, cancellation of the stock of remaining debt.

10/ The Netherlands: 100 percent ODA (pre- and post-cutoff date debt will be cancelled at decision point); for non-ODA: in some particular cases (Benin, Bolivia, Burkina Faso, Ethiopia, Ghana, Mali, Mozambique, Nicaragua, Rwanda, Tanzania, Uganda and Zambia), the Netherlands will write off 100 percent of the consolidated amounts on the flow at decision point; all other HIPCs will receive interim relief up to 90 percent reduction of the consolidated amounts. At completion point, all HIPCs will receive 100 per cent cancellation of the remaining stock of the pre-cutoff date debt.

11/ Norway has cancelled all ODA claims.

12/ Due to the current World Bank/IMF methodology for recalculating debt reduction needs at HIPC completion point, Norway has postponed the decisions on whether or not to grant 100% debt reduction until after the completion point.

13/ Sweden has no ODA claims.

14/ Switzerland: In principle 100 percent cancellation of Pre-cutoff date non-ODA debt. However, Switzerland claims the right at the decision point to forgive only 90 percent in case of major political and/or political weaknesses.

15/ United Kingdom: "beyond 100 percent" full write-off of all debts of HIPCs as of their decision points, and reimbursement at the decision point of any debt service paid before the decision point.

16/ United States: 100 percent post-cutoff date non-ODA treated on debt assumed prior to June 20, 1999 (the Cologne Summit).

Table 12. Costs and Delivery of HIPC Initiative Debt Relief by Non-Paris Club Creditors 1/

Status as of end-July 2006

(In millions of U.S. dollars, 2005 NPV terms)

Creditor Country	HIPC Initiative Assistance Costs		HIPC Debt Relief Delivered			
	NPV Terms	Percent of Total Cost	Lower Bound 2/		Upper Bound 3/	
			NPV Terms	Percent of Total Cost	NPV Terms	Percent of Total Cost
	(1)	(2)	(3)	(4) = (3)/(1)	(5)	(6) = (5)/(1)
I. Fully delivered debt relief on all claims to all HIPCs:						
Jamaica	0.2	0.0	0.2	100.0	0.2	100.0
Czech Republic	6.6	0.2	6.6	100.0	6.6	100.0
Republic of Korea	6.6	0.2	6.6	100.0	6.6	100.0
Slovak Republic	33.2	0.9	33.2	100.0	33.2	100.0
South Africa 4/	4.7	0.1	4.7	100.0	4.7	100.0
Trinidad and Tobago	0.5	0.0	0.5	100.0	0.5	100.0
Total	51.8	1.4	51.8	100.0	51.8	100.0
II. Partially delivered debt relief: 5/						
Brazil 4/	8.0	0.2	6.2	76.8	6.2	76.8
Bulgaria	106.7	2.8	20.1	18.8	94.8	88.8
Burundi	1.3	0.0	0	0	0.2	12.1
China	345.2	9.0	148.7	43.1	261.2	75.7
Egypt	11.9	0.3	3.7	31.2	3.7	31.2
Guatemala 6/	444.6	11.6	438.5	98.6	438.5	98.6
Hungary	16.9	0.4	12.0	71.3	12.0	71.3
India 7/	36.9	1.0	10.2	27.6	33.2	89.9
Kuwait	370.2	9.7	189.6	51.2	264.0	71.3
Libya 8/	275.3	7.2	24.7	9.0	43.6	15.8
Mexico 9/	62.8	1.6	51.2	81.5	51.2	81.5
People's Democratic Republic of Korea	3.7	0.1	0	0		
Poland	19.2	0.5	5.8	30.0	5.8	30.0
Romania	42.1	1.1	6.0	14.2	6.0	14.2
Rwanda 10/	0.9	0.0	0	0	0.7	74.9
Saudi Arabia	242.2	6.3	51.4	21.2	134.8	55.6
Tanzania	4.0	0.1	2.6	65.0	2.6	65.0
Other 11/	1.1	0.0	0	0	1.1	100.0
Total	1,993.0	52.2	970.6	48.7	1,359.3	68.2
III. Not yet delivered debt relief :						
Algeria	234.4	6.1	0	0	0	0
Argentina	4.7	0.1	0	0	0	0
Angola	36.1	0.9	0	0	0	0
Colombia	4.5	0.1	0	0	0	0
Costa Rica	467.8	12.2	0	0	0	0
Cuba	2.7	0.1	0	0	0	0
Cote d'Ivoire	12.1	0.3	0	0	0	0
Former Serbia and Montenegro 14/	109.7	2.9	0	0	0	0
Honduras	120.4	3.2	0	0	0	0
Iran	66.9	1.8	0	0	0	0
Iraq	105.3	2.8	0	0	0	0
Israel 4/	15.8	0.4	0	0	0	0
Morocco	5.8	0.2	0	0	0	0
Namibia	0.6	0.0	0	0	0	0
Nigeria	2.0	0.1	0	0	0	0
Oman	27.7	0.7	0	0	0	0
Pakistan	1.5	0.0	0	0	0	0
Peru	9.3	0.2	0	0	0	0
Taiwan Province of China	374.1	9.8	0	0	0	0
Thailand	0.5	0.0	0	0	0	0
United Arab Emirates	104.9	2.7	0	0	0	0
Venezuela	68.0	1.8	0	0	0	0
Other 12/	1.30	0.0	0	0	0	0
Total	1,776.0	46.5	0	0	0	0
Grand Total (I+II+III)	3,820.8	100.0	1,022.3	26.8	1,411.1	36.9
<i>Memo Item:</i>						
Costs pertaining to the 19 post-completion-point HIPCs 13/	3,205.8	83.9		31.9		44.0

Sources: HIPC country documents, country authorities; and staff estimates.

1/ Estimates are based on partial information. HIPC Initiative costs presented refer to all 29 post-decision-point countries and do not include the cost of traditional debt relief.

2/ Includes only full debt relief when debtors consider that relief has been delivered on HIPC terms. Partial debt relief excluded.

3/ Includes full debt relief even when debtors assessed that partial debt relief has been provided.

4/ Some claims have been dealt with in the context of the Paris Club.

5/ Creditors have either treated some HIPC claims or have provided debt relief to some HIPCs.

6/ Guatemala's claims on Nicaragua were taken over by Spain in a debt swap. Spain has provided HIPC relief to Nicaragua on those claims.

7/ In June 2003, India announced its intention to write off all non-export credit claims on HIPCs. However, many agreements remain unsigned. India has not yet agreed to provide full relief on export-credit claims.

8/ Libya indicated its intention to withdraw its participation from the HIPC Initiative in July 2004. Debt relief has been delivered under its bilateral initiative.

9/ Relief provided to Nicaragua under the 1996 rescheduling was considered to be in line with relief expected under the enhanced HIPC Initiative. However, relief to Honduras has not yet been provided.

10/ Rwanda has provided relief to Uganda but has not yet agreed to provide HIPC relief on its claim on the Democratic Republic of the Congo.

11/ Includes Ecuador and Uruguay.

12/ Total claims held by each creditor are less than US\$500,000. Includes: Cape Verde, Cameroon, Democratic Republic of the Congo, Niger, Senegal, Togo, Zambia, and Zimbabwe.

13/ Creditors are not expected to deliver debt relief until their HIPC debtors reach the completion point. Lower and upper-bound estimates are calculated as total debt relief delivered to all HIPCs relative to the costs pertaining to the 19 post-completion point HIPCs.

14/ Montenegro seceded from Serbia in June 2006. Debts owed to the two countries have not been reconciled with debtor countries.

Table 13. Commercial Creditor Lawsuits Against HIPCs 1/ 5/

HIPC Debtor	Creditor 2/	Domicile of Creditor	Status of Legal Action	Original Claim 3/ 4/	Judgment for Creditor
				(In millions of U.S. dollars)	
Cameroon	(1) Winslow Bank	Bahamas	Judgement to pay	9.9	19.9
	(2) Del Favaro Spa	Italy	Judgement to pay	2.9	4.6
	(3) Sconset	British Virgin Islands	Pending	18.2	...
	(4) GraceChurch CAPITAL	Cayman Islands	Pending	8.9	...
	(5) Antwerp Investments Limited	British Virgin Islands	In arbitration	13.3	...
Congo, D.R.	(1) ENERGOINVEST	Former SFR Yugoslavia	Judgement to pay	55.8	81.7
	(2) KHD Humboldt Wedag AG Koln and others	Germany	Judgement to pay	...	80.4
	(3) GAT		In arbitration	19.0	...
Congo, Rep. of	(1) GAT	Lebanon	Judgement to pay	77.0	78.3
	(2) Citoh Middle East	Lebanon	Judgement to pay	9.8	7.2
	(3) FG Hemisphere Associates LLC	USA	Judgement to pay	35.9	151.9
	(4) AF CAP, Inc.	Bermuda	Judgement to pay	5.9	...
	(5) Berrebi	France	Judgement to pay	1.91	...
	(6) Kensington Intrenational Ltd.	Cayman Islands	Judgement to pay	30.6	118.6
	(7) Walker International Holdings	British Virgin Islands	Judgement to pay	12.9	...
	(8) CommisimPex	Rep. of Congo	In arbitration	19.7	96.6
Ethiopia	(1) Kintel	Bulgaria	Out of court settlement	8.7	8.7
Guyana	(1) Citizens Bank (government bonds)	Guyana	Pending	26.4	...
	(2) EPDS		Pending	12.7	...
	(3) Barclays Bank	United Kingdom	Pending	3.1	...
	(4) Lloyds Bank (overdraft)	United Kingdom	Pending	0.4	...
	(5) IIT World Communications Inc.	USA	Pending	0.2	...
	(6) India Tata	India	Pending	0.1	...
	(7) CDC	United Kingdom	Pending	0.6	...
Honduras	(1) Laboratories Bago	Argentina	Pending	1.45	...
Nicaragua	(1) LNC Investments	USA	Judgement to pay	26.3	87.1
	(2) GP Hemisphere Associates	USA	Judgement to pay	30.9	126.0
	(3) Greylack Global Opportunity Master Fund	British Virgin Islands	Judgement to pay	10.5	50.9
	(4) Hamsah Investments, Ltd.	British Virgin Islands	Judgement to pay	2.5	11.6
Sao Tome & Principe	(1) Annadale Associates	London	In arbitration	3.0	8.9
Sierra Leone	(1) J&S Franklin Ltd.	U.K.	Judgement to pay (paid US\$2.0 million)	1.1	2.4
	(2) UMARCO	France	Pending (paid US\$ 0.1 million)	0.6	...
	(3) Executive Outcomes, International Inc.	South Africa/Panama	Pending (paid US\$1.1 million)	19.5	28.5
	(4) Chatelet Investment Ltd.	Sierra Leone	Pending	0.4	...
	(5) Scancem International ANS	Norway	Settlement (paid US\$2 million)	3.7	3.7
Uganda	(1) Banco Arabe Espanol	Spain	Judgement awarded and paid	1.0	2.7
	(2) Transroad Ltd	United Kingdom	Judgement awarded and paid	5.5	10.6
	(3) Industry of Construction Machinery and Equipment	Former SFR Yugoslavia	Judgement awarded and paid	8.4	8.9
	(4) Sours Fab Famous Rz Promet	Former SFR Yugoslavia	Judgement awarded and paid	1.3	1.8
	(5) Arab Fund For External Development	Iraq	Judgement to pay	2.6	6.4
	(6) Shelter Afrique	Kenya	Out of court settlement and paid	0.1	0.1
Zambia	(1) Connecticut Bank of Commerce	USA	Judgement awarded and paid	0.9	0.3
	(2) Fap Famos Belgrade	Former Yugoslavia	Out of court settlement (grace period)	26.0	26.0
	(3) Donegal International Limited	British Virgin Islands	Pending	15.4	...

Source: Survey on Commercial Creditor Participation and Creditor Lawsuits against HIPCs. The survey was responded by 24 countries out of 29 HIPCs.

1/ Responses to previous surveys have been included in the table, with the exception of lawsuits against Mozambique and Niger which the staff determined were official claims. Lack of response or insufficient information are shown with three dots.

2/ Either original creditor or holder of current claim.

3/ The following exchange rates were used in cases where amounts were not given in US dollars; 1.74 UK £= \$1 USD; 1.19 €=\$1 USD.

4/ Excludes accumulated interest and charges.

5/ Commercial creditors lawsuits against HIPCs are reported without assessing the merits of these disputes