

# **Doing Business 2007** **Cómo reformar**

## **Guatemala**

**Michael Klein**

**Vicepresidente para el Desarrollo del Sector Financiero y  
Privado y Economista en Jefe de IFC**

**14 de noviembre de 2006**

# Indicadores del Doing Business

private sector | development

## 2006



## 2007



## 2008

- Apertura de una empresa
- Manejo de licencias
- Contratación de trabajadores
- Registro de una propiedad
- Cumplimiento de contratos
- Obtención de crédito
- Comercio transfronterizo
- Protección de inversionistas
- Pago de impuestos
- Cierre de una empresa

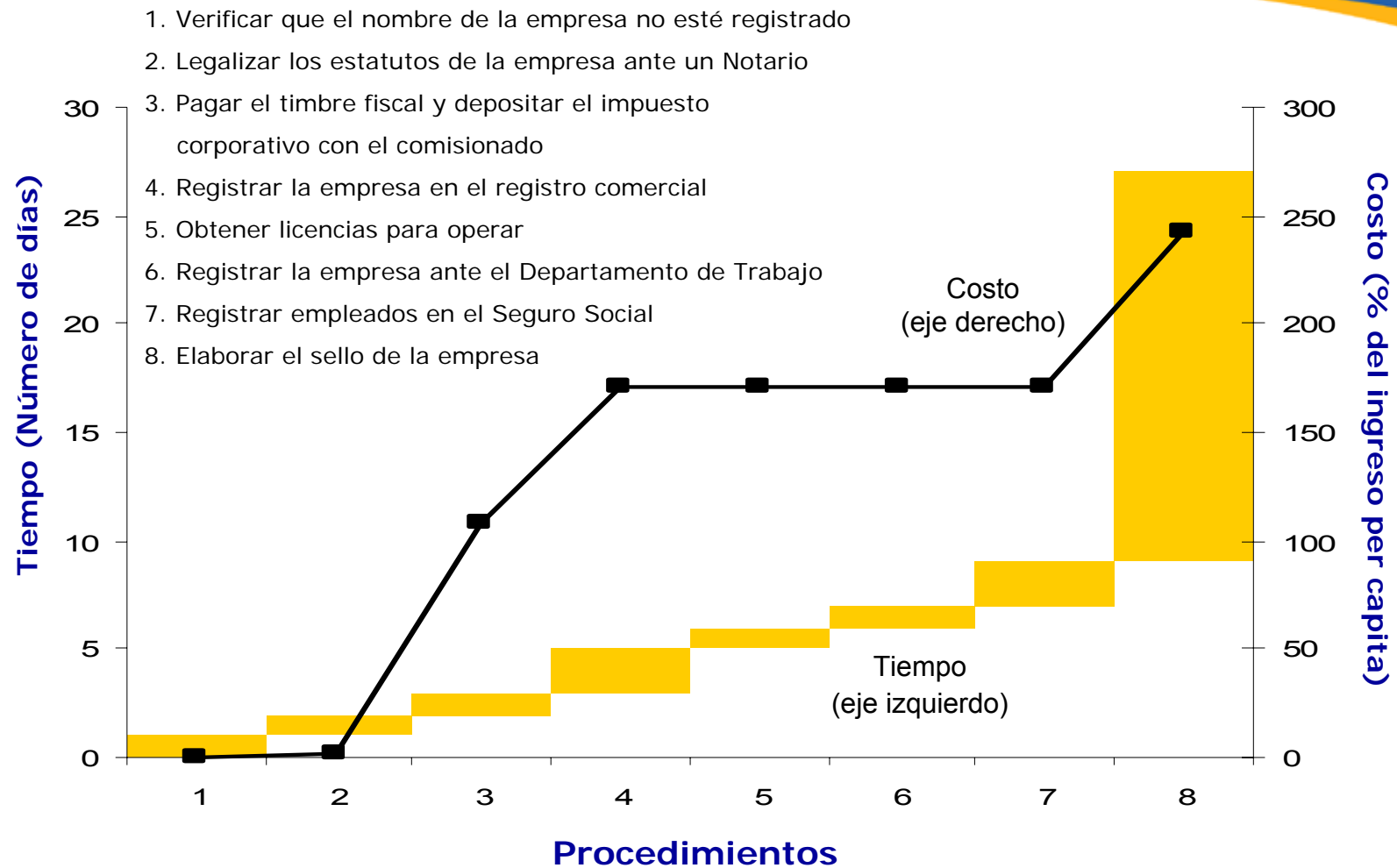
- Actualizar 2006
- Agregar 20 países
  - 9 en Latinoamérica y el Caribe
- Cómo reformar
  - 50 casos de estudio

- Actualizar 2007
- Agregar No pagar dádivas
- Agregar Uso de infraestructura

[www.doingbusiness.org](http://www.doingbusiness.org)



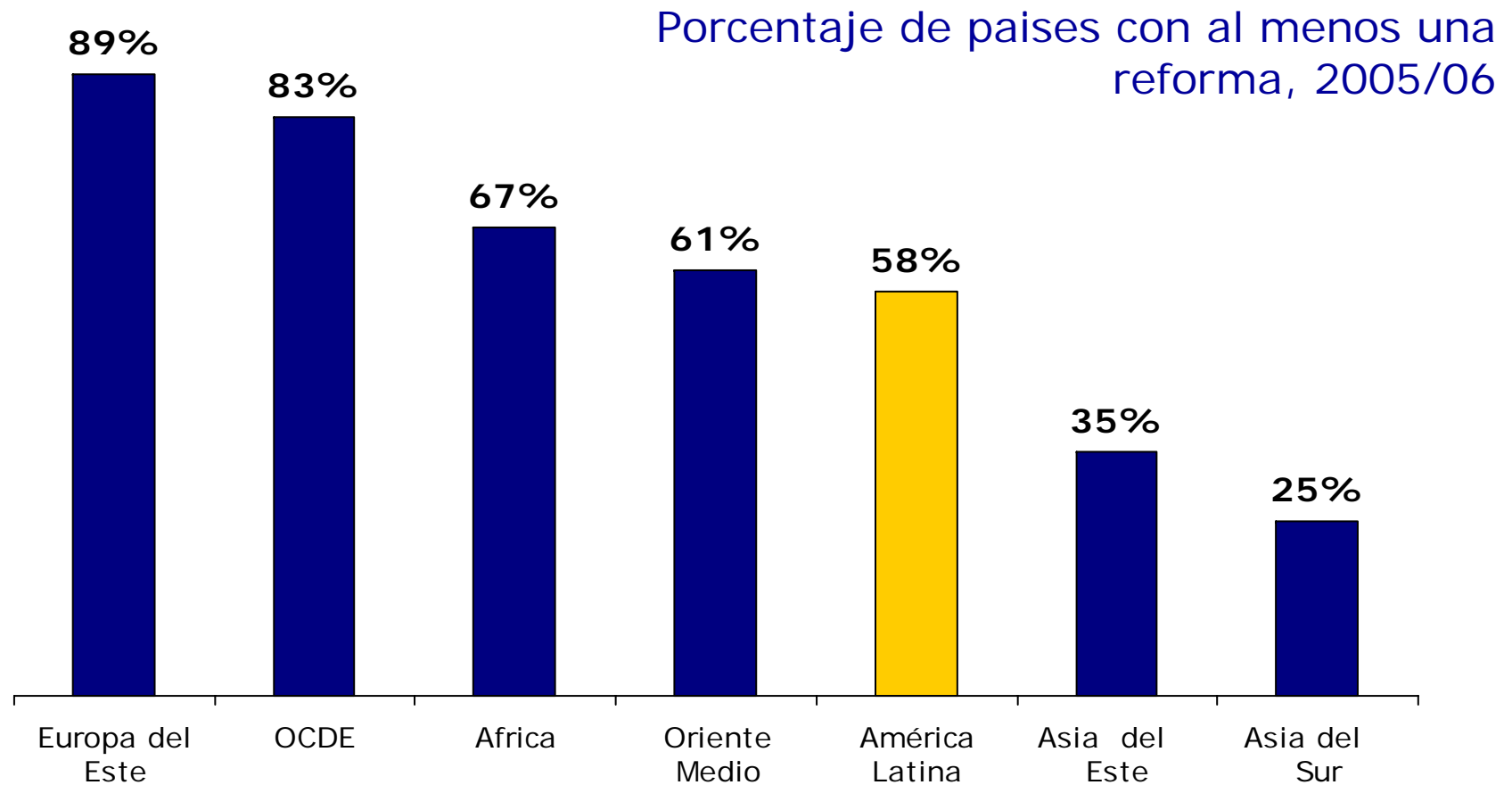
# Registro de una empresa en Gambia en Enero 2006



# Los Top 30 según su facilidad para hacer negocios, 2007

1. Singapur
2. Nueva Zelanda
3. Estados Unidos
4. Canada
5. Hong Kong, China
6. Reino Unido
7. Dinamarca
8. Australia
9. Noruega
10. Irlanda
11. Japón
12. Islandia
13. Suecia
14. Finlandia
15. Suiza
16. Lituania
17. Estonia
18. Tailandia
19. Puerto Rico
20. Bélgica
21. Alemania
22. Holanda
23. Corea
24. Latvia
25. Malasia
26. Israel
27. Santa Lucía
28. Chile
29. África del Sur
30. Austria

# América Latina, quinto en reformas



# Guatemala reformador #8 a nivel mundial en 2005/06

## Reformas que afectan los indicadores del Doing Business en:

Pais	Apertura de una Empresa	Manejo de Licencias	Contratación de Trabajadores	Registro de una Propiedad	Obtención de Crédito	Protección a Inversionistas	Pago de Impuestos	Comercio Transfronterizo	Cumplimiento de Contratos	Cierre de una Empresa
Georgia	√	√	√		√			√	√	
Rumania		√	√		√	√		√		√
México	√					√	√			
China	√				√	√		√		
Peru	√				√	√			√	X
Francia		√			√			√	√	√
Croacia	√			√					√	
<b>Guatemala</b>	√	√		√						
Gana				√			√	√		
Tanzania	√			√		√		√		

# 3<sup>er</sup> lugar entre los reformadores de América Latina en 2005/06

Pais	Apertura de una Empresa	Manejo de Licencias	Contratación de Trabajadores	Registro de una Propiedad	Obtención de Crédito	Protección a Inversionistas	Pago de Impuestos	Comercio Transfronterizo	Cumplimiento de Contratos	Cierre de una Empresa
México	√					√	√			
Peru	√				√	√			√	X
<b>Guatemala</b>	<b>√</b>	<b>√</b>		<b>√</b>						
Uruguay	√				√					
Nicaragua				√	√			√		
El Salvador	√			√	√					
Colombia						√		√		
República Dominicana					√		X		√	
Honduras	√				√					

# Guatemala, factores a destacar

- Reformador # 8 a nivel mundial
- Reformador # 3 en América Latina
- Economía con clasificación # 118, arriba del # 128 del año anterior
  - por encima de Brasil (121) y Ecuador (123)
- Regulación mas flexible en 3 de los 10 indicadores estudiados en el *Doing Business*: Apertura de una empresa, Manejo de licencias, Registro de una propiedad

# Reformas en Guatemala

- **Apertura de una empresa**
  - Creación de una ventanilla única, “ventanilla agil”
  - Reducción de 39 a 30 días en el tiempo necesario para abrir una empresa
  - Una vez esté totalmente implementada, se espera que 3 pasos adicionales se unifiquen
- **Manejo de licencias**
  - Agilización de la aprobación ambiental y reducción del tiempo en 60 días (de 450 a 390)

# Reformas en Guatemala (continuación)

- **Registro de una propiedad**
  - Sistema electrónico totalmente implementado
  - Eliminación de expedientes atrasados
  - Mejora de procesos internos y aumento de personal
  - El tiempo se redujo de 69 a 37 días
  - La mejor calificación en América Latina en cuanto a facilidad para registrar una propiedad

# Clasificación de Guatemala : #118

private sector | development

Area	Clasificación de Guatemala	Mejor Clasificación a Nivel Mundial
Apertura de una empresa	130	Canada
Manejo de licencias	165	San Vicente y Grenadinas
Contratación de trabajadores	105	Estados Unidos
Registro de una propiedad	26	Nueva Zelanda
Obtención de crédito	48	Reino Unido
Protección a inversionistas	135	Nueva Zelanda
Pago de impuestos	122	Maldivia
Comercio transfronterizo	122	Hong Kong, China
Cumplimiento de contratos	149	Dinamarca
Cierre de una empresa	83	Japón



## Reducir el costo de registrar una empresa

Actualmente se clasifica en el # 130, es uno de los 12 países, de los 31 de América Latina y el Caribe, que tienen un requerimiento mínimo de capital: 26.4% del ingreso per cápita

- Estandarización de artículos de incorporación –facilita el procesamiento de documentos en el registro, previene errores, el involucramiento de los notarios se vuelve opcional (Portugal)
- Eliminar o reducir el capital mínimo requerido (China, Reino Unido, Francia)
- Permitir la publicación en línea o en el registro (Portugal, Serbia)

# Qué reformar en Guatemala?

## Simplificar el pago de impuestos

Actualmente se clasifica en el # 122, con 50 pagos distintos de impuestos y 294 horas por año para que una empresa cumpla con todos los requerimientos tributarios en la ciudad de Guatemala (vrs. 10 pagos en Chile u 8 en Ecuador)

- Introducir la declaración electrónica (Brasil, Chile, Ecuador)
- Simplificar el papeleo (México)
- Consolidar los impuestos (Eslovaquia, Brasil - *Simples* para Pymes)

## Agilizar los procedimientos para obtener licencias

Actualmente se clasifica en el # 165 con 23 procedimientos, aprobación ambiental para todos los proyectos (aún el 30% del tiempo total)

- Consolidación de aprobaciones por diferentes agencias (Georgia)
- Introducir la regla de que el silencio implica el consentimiento (7 de los 10 países mejor clasificados lo tienen; Alemania, España, Rumania)

# Qué reformar en Guatemala?

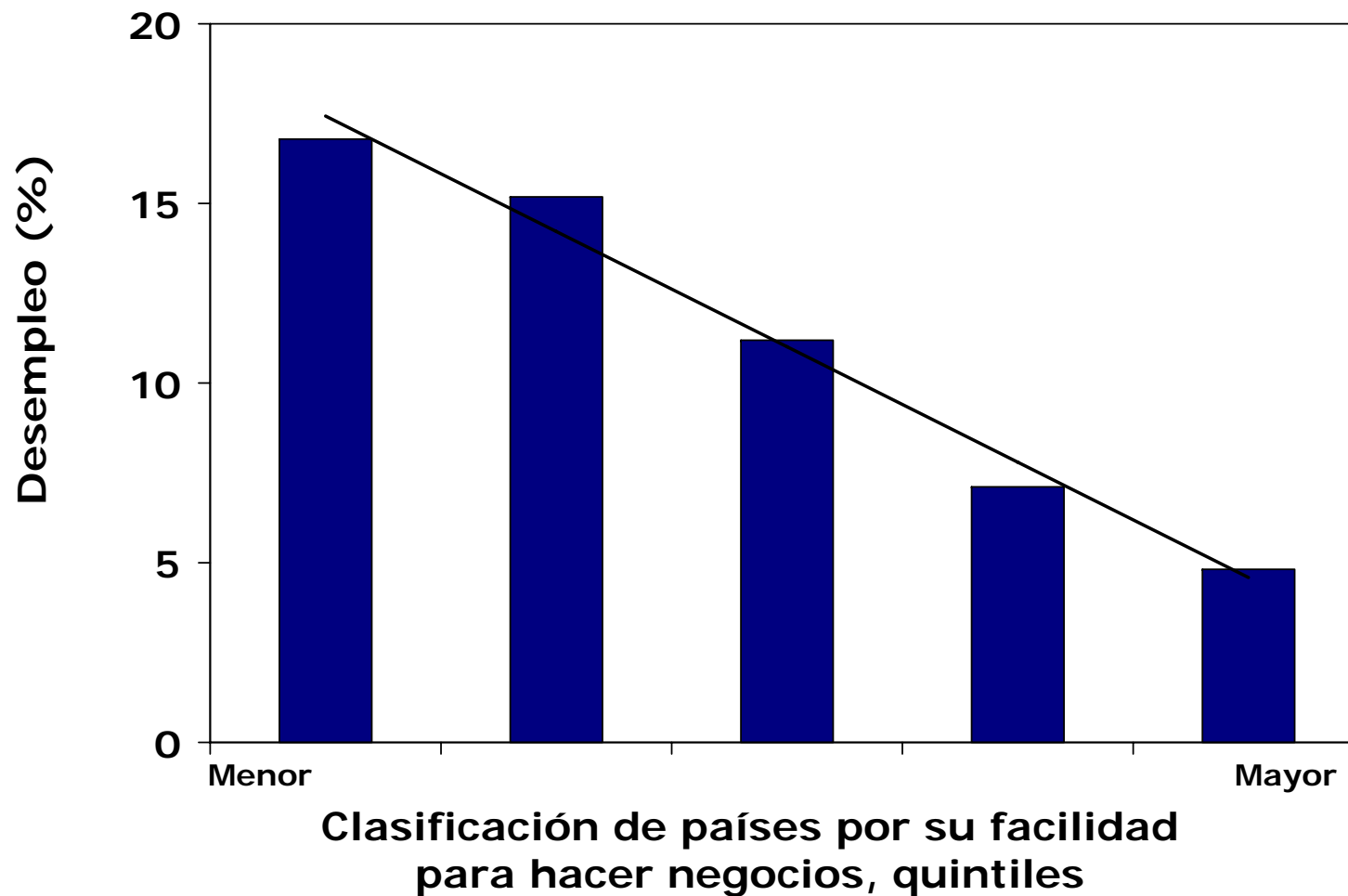
## Simplificar la documentación para exportar e importar

Actualmente se clasifica en el #122, con el 55% del tiempo para exportar y el 72% del tiempo para importar invertido en documentación

- Mejorar intercambio electrónico de datos (Colombia, Jamaica)
- Eliminar licencias de exportación e importación (Alemania, Nicaragua)
- Inspecciones basadas en riesgo (Nicaragua, Serbia: la inspección de cargo se redujo del 100% al 8%)

# Reformar da resultados: creación de empleos

private sector | development

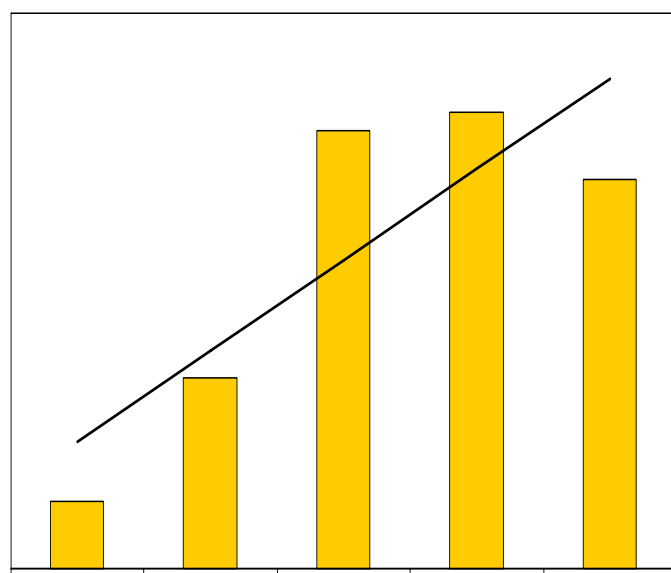


Nota: La relación es estadísticamente significativa a un nivel del 1% y continúa siendo significativa cuando se controla por el ingreso per cápita.

# Las regulaciones fuertes excluyen a los grupos vulnerables

private sector development

### Mayor Sector Informal en Relación al PIB

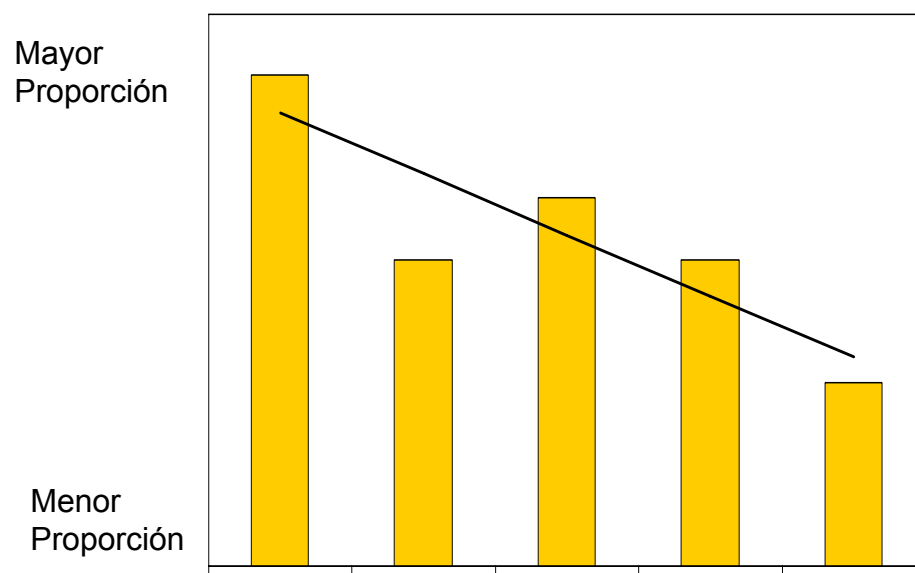


Menores Procedimientos

Mayores Procedimientos

Clasificación de países en función de los procedimientos para registrar una propiedad, quintiles

### Menor Proporción de Mujeres Empleadas en el Sector Privado



Mayor Proporción

Menor Proporción

Menos rígido

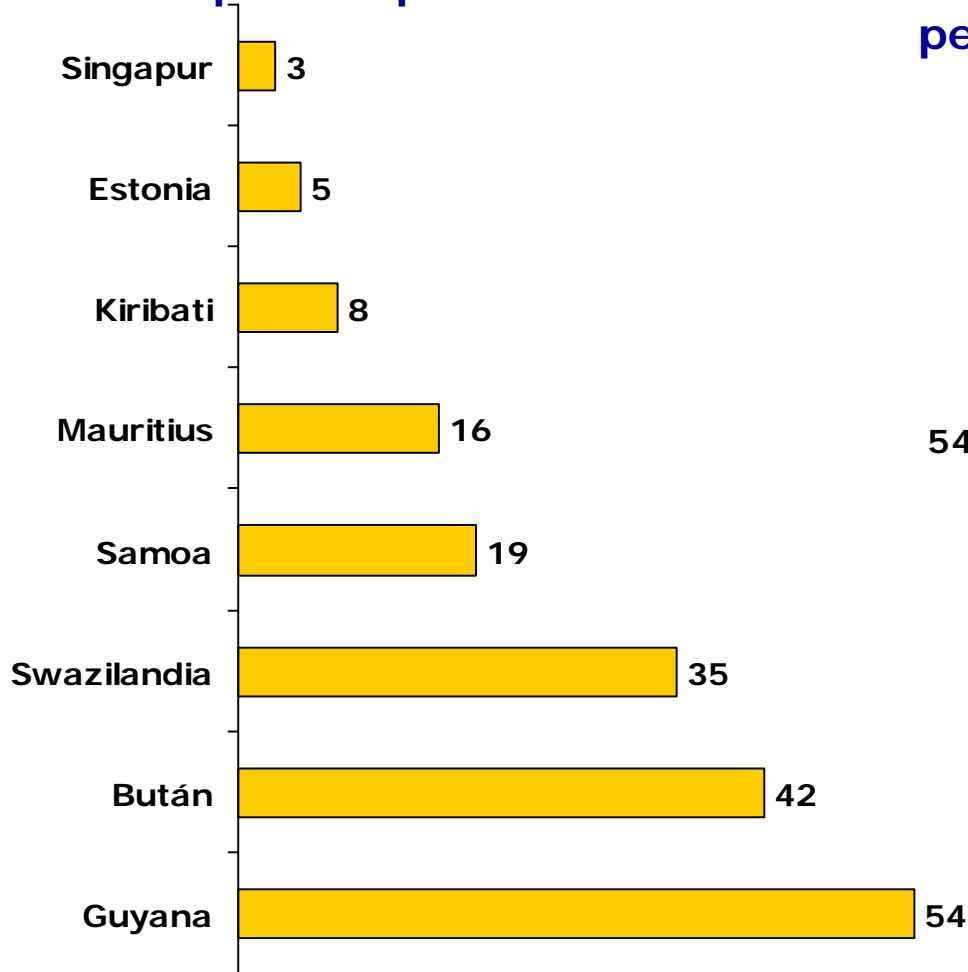
Más rígido

Clasificación de países en función del índice de rigidez del empleo, quintiles

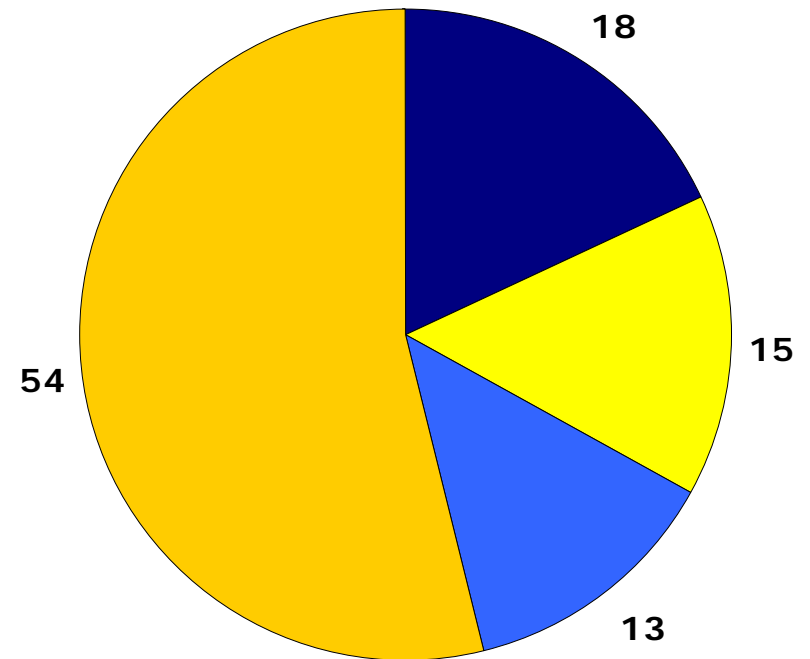
# Comercio transfronterizo

private sector | development

## Días para importar

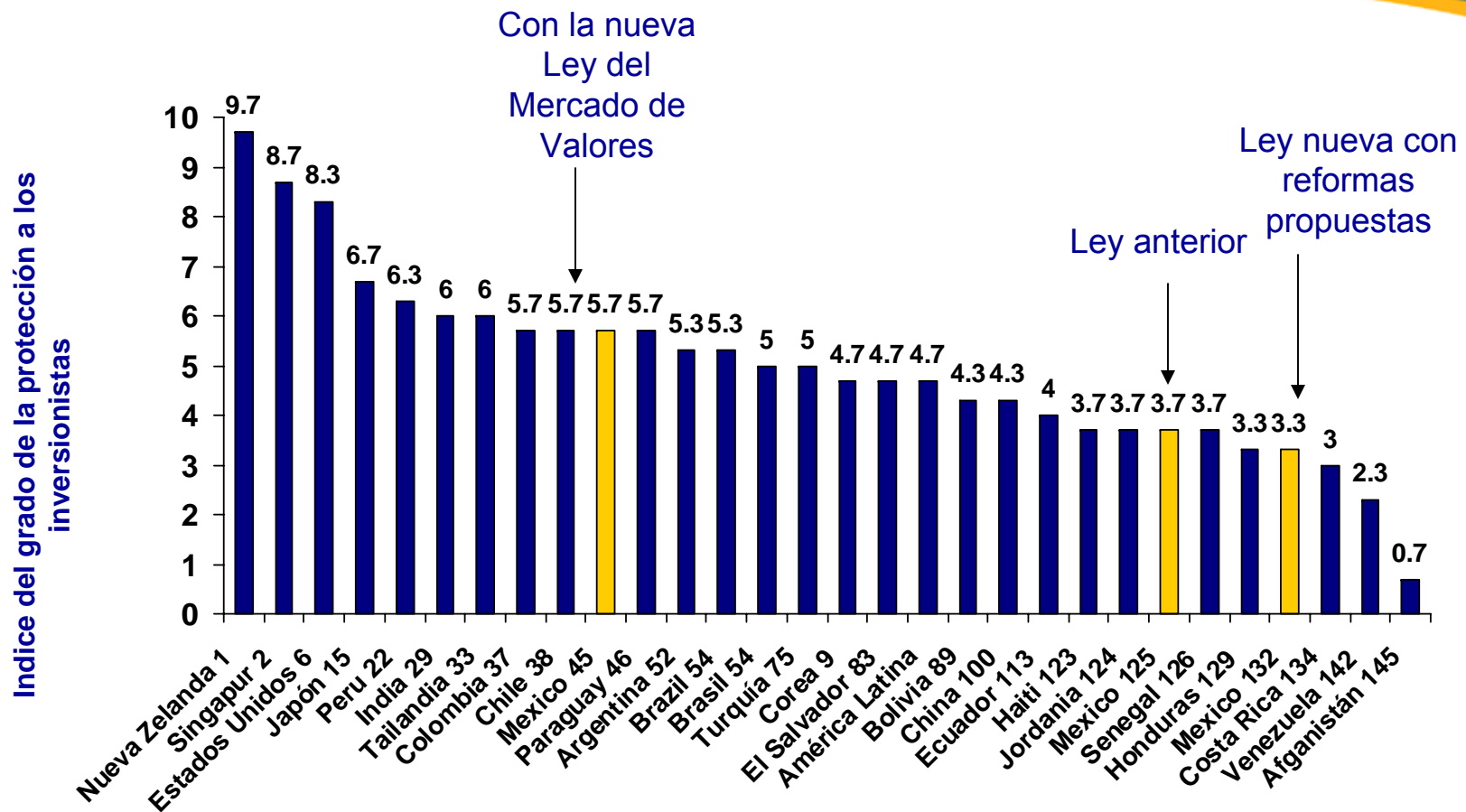


A nivel global, la infraestructura pesada representa sólo el 33%



- Manejo en puerto y terminal
- Transporte interno
- Aduanas e inspección
- Documentos previo al arribo

# Si la nueva ley se hubiera aprobado, México habría caído de la clasificación 125 a la 132



Clasificación de protección a inversionistas–DB06