

Migración y Crecimiento Económico en Nicaragua

Edmundo Murrugarra
Banco Mundial

“Reducción de la Pobreza y Crecimiento
Económico: Retos y Oportunidades”

Managua, 15 de Julio de 2008

Mensajes centrales

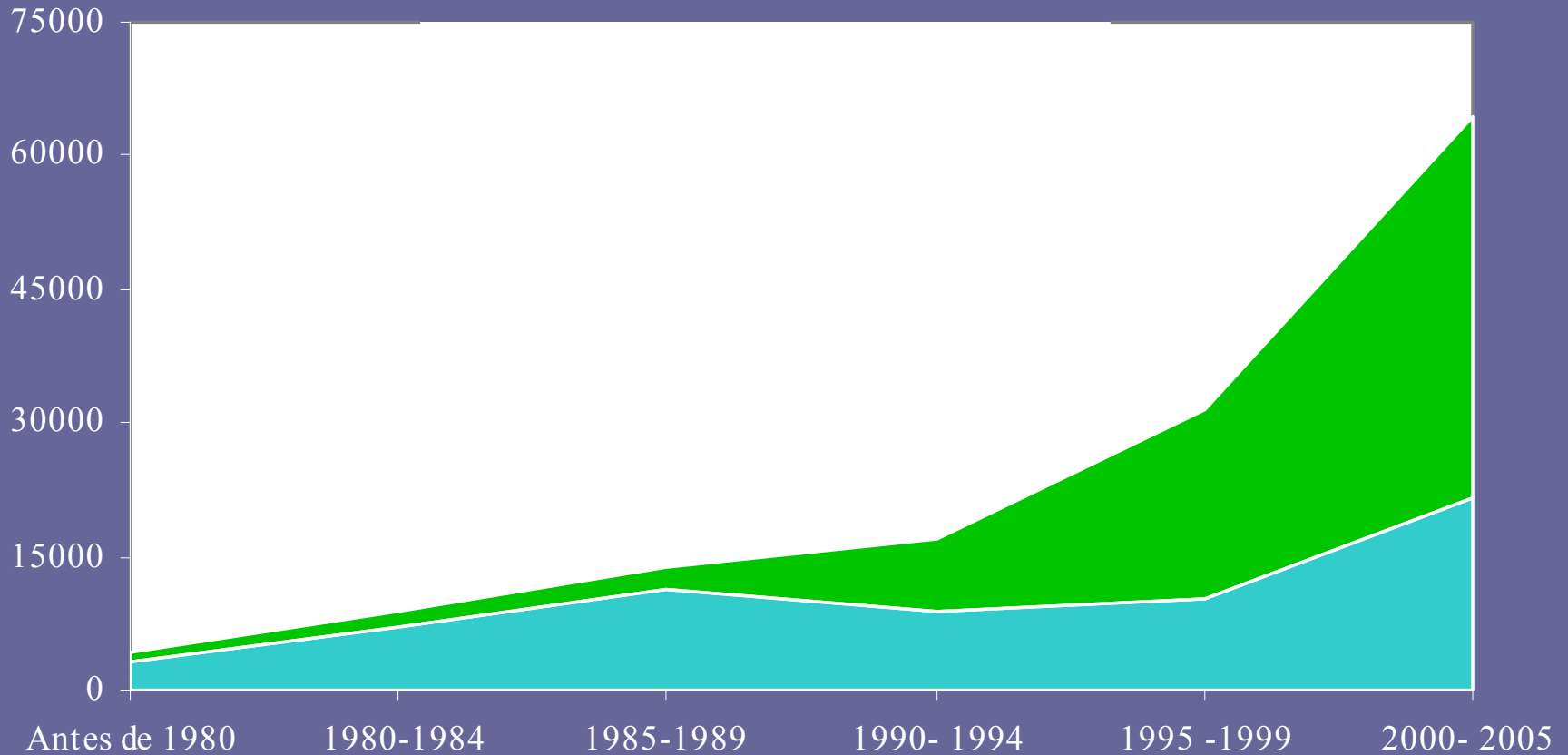
1. Migración (y remesas) cada vez más importantes – pero desaceleración EEUU puede afectar
2. Tendencias recientes de migración muestran un patrón bipolar diferenciado: EEUU y Costa Rica
3. Migración y remesas traen resultados positivos: reducción de pobreza (ingresos),
 - ...pero también riesgos: vulnerabilidad
4. Objetivo: políticas para explotar las oportunidades y manejar los riesgos de la migración y las remesas

1. Creciente importancia de migración y remesas

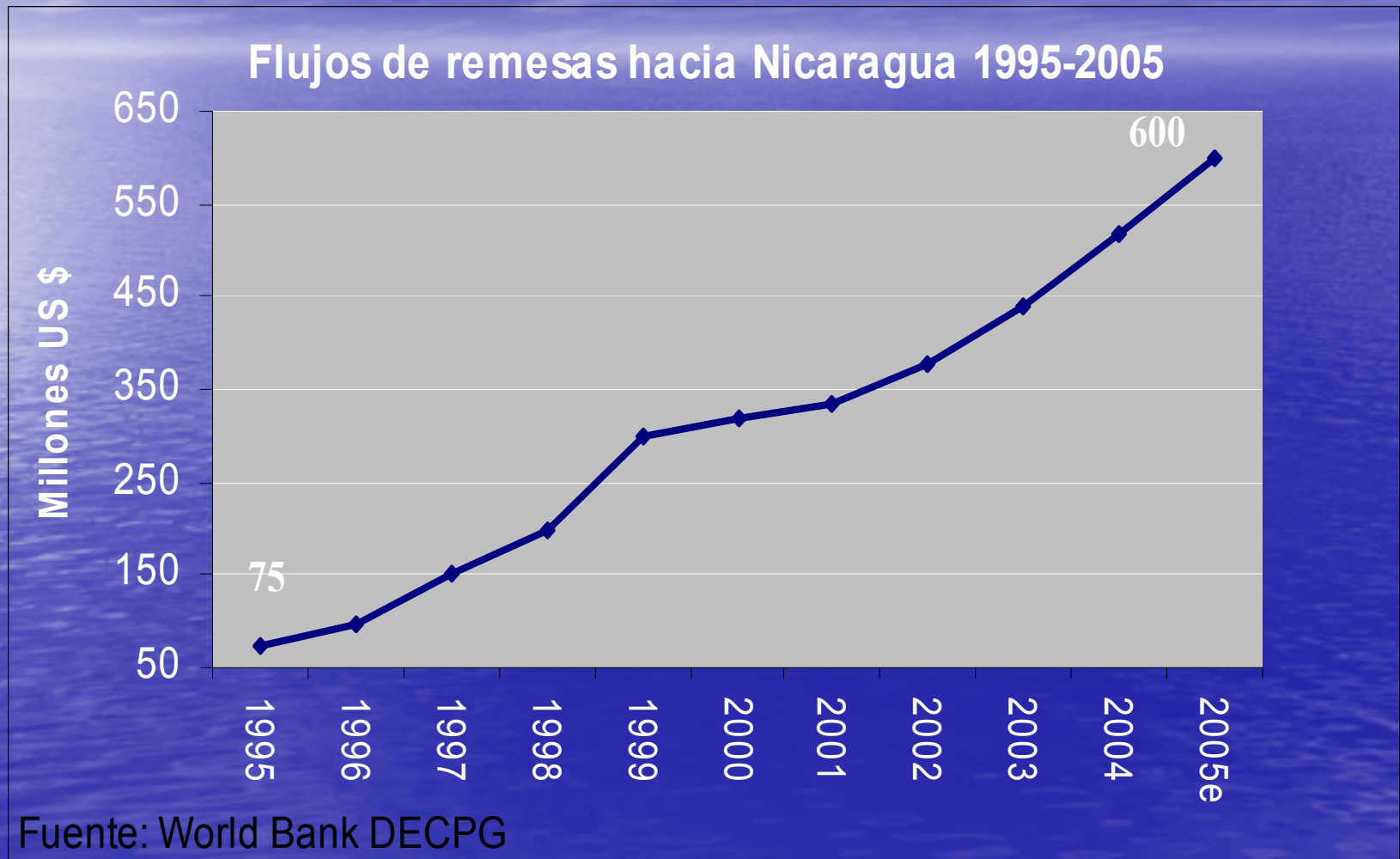
Nicaragua: Flujo de emigrantes por destino (Censo 2005)

■ Estados Unidos

■ Costa Rica



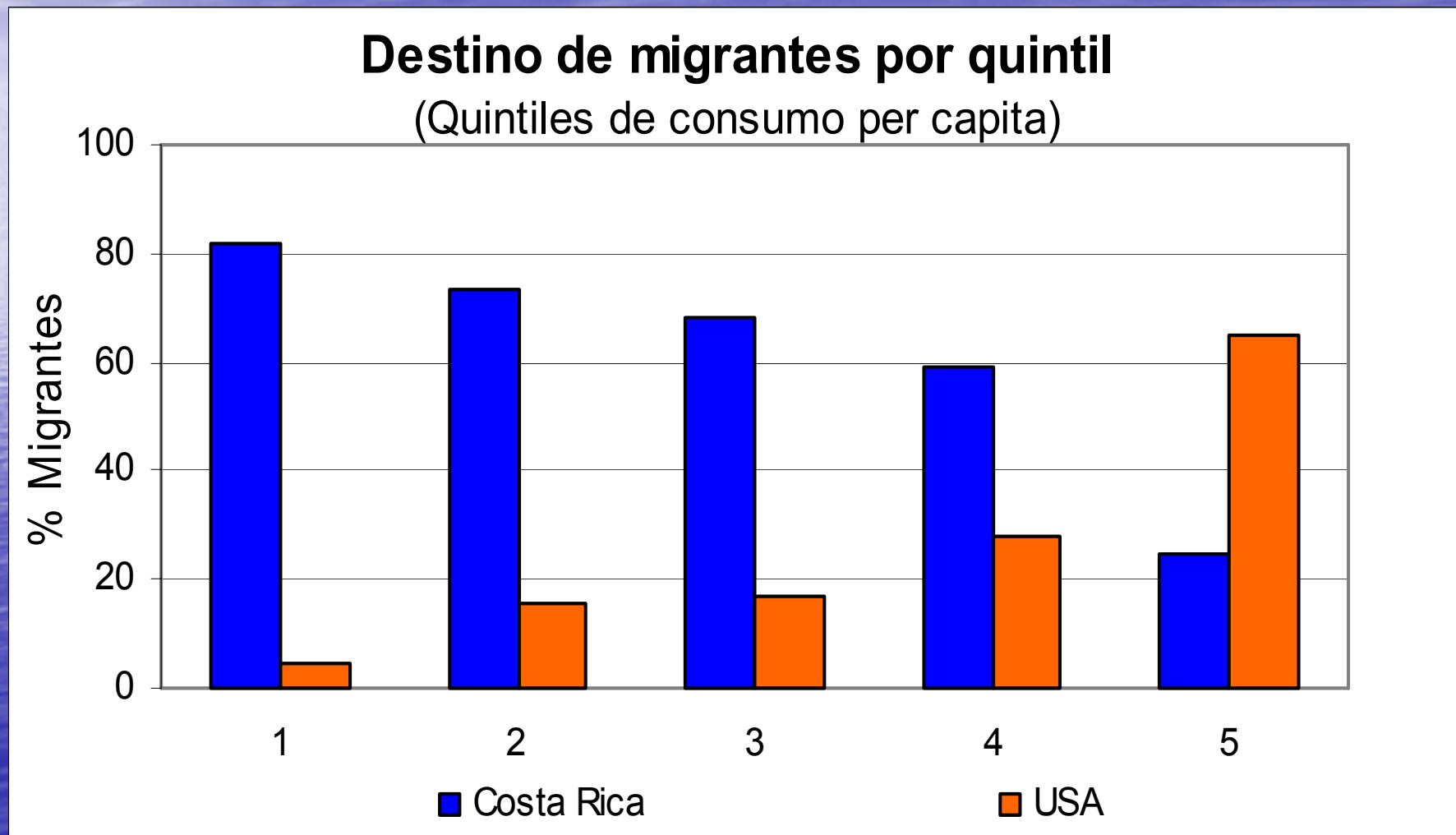
1. Creciente importancia de migración y remesas



2. Creciente patrón diferenciado

| | Total Migrants | Costa Rica | USA | National |
|---------------------------------|---------------------------|-----------------------|------------|-----------------|
| Actual age (mean) | 32.5 | 29.4 | 36.9 | |
| Years of Educ (Mean) | 7.7 | 6.4 | 9.4 | 5.9 |
| Departure year | 2000 | 2001 | 1997 | |
| Poverty 2005 (% Mig) | | | | |
| Extreme Poor | 4.6 | 8.2 | 0.1 | 14.8 |
| Poor (Extreme or not) | 22.2 | 34.3 | 5.3 | 46.1 |
| Urban residence (%) | 75.1 | 61.7 | 91.8 | 55.8 |
| Sending remittances (% 1 | 59.2 | 52.9 | 71.2 | 46.9 |
| Region of Origin(%) | | | | |
| Managua | 26.7 | 13.7 | 44.8 | 25.0 |
| Pacífico | 39.5 | 50.2 | 22.3 | 29.0 |
| Central | 25.2 | 23.6 | 28.2 | 32.0 |
| Atlántico | 8.7 | 12.5 | 4.7 | 14.0 |
| total | 100.0 | 100.0 | 100.0 | 100.0 |

2. Creciente patrón diferenciado



2. Creciente patrón diferenciado

- Rol de infraestructura
 - Lejos de Managua = más probable migración
 - Menos acceso a servicios sociales = menos migración
- Capital Humano
 - Educación primaria (no trivial): Costa Rica
- Redes Sociales
 - Más importante para emigrantes menos calificados

3. Impactos de migración y remesas

- Un tercio de la población vinculada a la migración
- 14% de familias tiene un migrante en el exterior (10% según el Censo 2005)
- 21,5% de familias recibe remesas
- Remesa promedio es \$USD 1079 / año – alrededor de la mitad de su consumo.

3. Impactos de migración y remesas

Ganancias en Consumo, por destino

| Tiene migrante | Nacional | Urbano | Rural |
|----------------|--------------|--------------|--------------|
| Total | 12.9% | 11.0% | 13.0% |
| USA | 34.0% | 28.3% | 50.0% |
| Costa Rica | 0.7% | -4.7% | 9.1% |

4. Acciones de política

- Fortalecer la *complementariedad* entre intervenciones públicas y respuestas privadas
 - Mexico: "*Iniciativa Ciudadana 3 por 1*"
 - Efectos sobre infraestructura básica (agua, transportes) y social (educación, salud)

4. Acciones de política

- Fortalecer enfoques *integrados*: de intervención
 - Banco Solidario (Ecu). Facilita instrumentos financieros basados en remesas
 - Impacto en productividad (pequeñas empresas), acceso a servicios (salud), mejoras en vivienda (hipotecas).

4. Acciones de política

- Fortalecer instrumentos de seguimiento y evaluación: migración, remesas
 - Remesas: avance general
 - Migración: Censos, encuestas, información administrativa
 - Evaluación de programas: muchos programas sobre migrantes, pocos evaluados

Muchas gracias!

1. Creciente importancia de migración y remesas

