

**Приложение 1: Матрица результатов по Стратегии партнерства с
Республикой Узбекистан на 2012-2015 финансовые годы**

Национальные приоритеты	Ограничения, которым в рамках СПС будет уделено особое внимание	Результаты, достижению которых поможет СПС	Индикаторы этапов и хода реализации	Проекты/программы и партнеры группы Всемирного банка ¹
СТРАТЕГИЧЕСКАЯ ТЕМА I. ПОВЫШЕНИЕ ЭФФЕКТИВНОСТИ ИНФРАСТРУКТУРЫ				
1.1 Устойчивое развитие инфраструктуры				
<p><i>Повышение эффективности использования электроэнергии</i></p> <p><i>Рациональное природопользование</i></p> <p><i>Развитие частного сектора, включая ГЧП</i></p> <p><i>Улучшение эффективности транспортного сектора и введение устойчивого управления</i></p>	<ul style="list-style-type: none"> • Электроэнергия: низкое качество электроснабжения; высокий уровень потребления электроэнергии на единицу производительности ВВП, высокие потери в цепочке поставок, низкая доля возобновляемых источников энергии • Отсутствие частных инвестиций • Характер географического расположения Узбекистана (республика не имеет выхода к морю, также как и страны, окружающие ее) влияет на его 	<p>Повышение эффективности энергетического сектора:</p> <ul style="list-style-type: none"> • Сокращение продолжительности отключения электроэнергии на юго-западе Узбекистана с 92 часов в год до 48 часов в год • Согласование приоритетных вопросов энергетики и принятие стратегического плана по решению этих вопросов • Значительное сокращение фактора, связанного с перебоем электроснабжения, который ограничивает конкурентоспособную деятельность фирм (последующее обследование, проводимое среди фирм, базовое проведено в 2008 г.) <p>Расширение ГЧП в сфере развития инфраструктуры:</p> <ul style="list-style-type: none"> • Реализация, по меньшей мере, одного проекта по ГЧП 	<ul style="list-style-type: none"> • Проведение и распространение результатов первоначальной оценки интеграции рынка электроэнергии с Южной Азией • Проведение и распространение результатов первоначальной оценки транспортного сектора и его влияния на безопасность и окружающую среду • Обмен знаниями в области передовой международной практики транспортного сектора (например, управление активами, стандарты строительства, разрешенные отклонения) 	<p>АЗС: ПЭЭФ, Проект строительства ВЛ 500 кВ Талимарджан-Согдиана с ОРУ 500 кВ</p> <p>Новые займы МБРР: АСКУЭ, Проект по распределению электроэнергии, Комплексный городской проект, ПЭЭФ-2, Проект в транспортном секторе</p> <p>АКД МАР/МБРР: Стратегия энергетического сектора, Оценка регионального рынка электроэнергии (УАП), Оценка транспортного сектора</p> <p>ТФ: Каталитический фонд Союза городов, Транспорт и логистика в Центральной Азии (Фонд содействия торговле)</p> <p>Консультативные услуги (КУ)</p> <p>МФК: структуризация первых операций пилотных ГЧП</p> <p>Инвестиции (ИНВ) МФК: проекты ГЧП</p> <p>Ключевые партнеры: АБР, ЛСА, ИБР, ЦАРЭС, МИУВР</p>

¹ АЗС: Надзор за текущей деятельностью МАР, Новое МАР: новое финансирование МАР, Новое МБРР: новое финансирование МБРР, АКД МАР/МБРР: Аналитическая и консультативная деятельность МАР/МБРР; ТФ: Трасовые Фонды, управляемые МАР; КУ МФК: Консультационные услуги МФК, ИНВ МФК: Потенциальные инвестиции МФК (при запросе со стороны партнеров инвесторов)

Национальные приоритеты	Ограничения, которым в рамках СПС будет уделено особое внимание	Результаты, достижению которых поможет СПС	Индикаторы этапов и хода реализации	Проекты/программы и партнеры группы Всемирного банка ¹
	<p>конкурентоспособность</p> <ul style="list-style-type: none"> • Транспортный сектор: высокая стоимость транспорта, факторы, ограничивающие предложения, растущее воздействие на экологию, низкие стандарты безопасности эксплуатации и инфраструктуры 	<p>Устойчивое развитие транспортного сектора:</p> <ul style="list-style-type: none"> • Повышение эффективности транспортного сектора • Минимальное воздействие на состояние окружающей среды общественного и частного транспорта • Повышение безопасности перевозок 		
1.2 Усовершенствование управления водными ресурсами и обеспечение готовности к изменению климата				
<p><i>Улучшение пользования водными ресурсами</i></p>	<ul style="list-style-type: none"> • Неэффективное использование водных ресурсов для ирригации • Несоответствие метеорологической, климатической и гидрологической информации для принятия решений 	<p>Улучшение управления водными ресурсами:</p> <ul style="list-style-type: none"> • Площадь орошаемых земель с соответствующим водоснабжением выросла на 40 000 га • Площадь орошаемых земель с соответствующей дренажной системой выросла на 30 000 га <p>Сокращение рисков, связанных со стихийными бедствиями и изменением климата:</p> <ul style="list-style-type: none"> • Улучшение точности прогнозов погоды и сезонных разливов рек до 90% к 2016 г. 	<ul style="list-style-type: none"> • Предоставляется техническое, финансовое и институциональное содействие 62 Ассоциациям водопользователей в семи проектных районах • На региональном уровне приняты процедуры оповещения о чрезвычайных ситуациях • Увеличение объема ежедневно получаемых/отправляемых данных каждым НГМС до 600МБ/70МБ • Более эффективное применение прогнозов пользователями, включая сельскохозяйственный сектор, 	<p>АЗС: Центрально-азиатский гидрометеорологический проект, Проект по управлению водными ресурсами в Ферганской долине, второй проект по поддержке сельских предприятий (ППСП II), Проект по дренажной системе на юге Каракалпакстана</p> <p>Новое МАР: доп.фин-е ППСР-2 АКД МАР/МБРР: Аналит.записка по политике расчета за коммунальное водоснабжение</p> <p>Ключевые партнеры: ЕС, GTZ, KfW, Япония, JICA</p>

Национальные приоритеты	Ограничения, которым в рамках СПС будет уделено особое внимание	Результаты, достижению которых поможет СПС	Индикаторы этапов и хода реализации	Проекты/программы и партнеры группы Всемирного банка ¹
			управление водными ресурсами, транспортный сектор и сокращение риска чрезвычайных ситуаций	
СТРАТЕГИЧЕСКАЯ ТЕМА II. ПОВЫШЕНИЕ КОНКУРЕНТОСПОСОБНОСТИ ЭКОНОМИКИ				
2.1. Укрепление институтов и макроэкономической среды				
<p><i>Улучшение деятельности институтов за счет усовершенствования макроэкономического управления, более эффективных и прозрачных госрасходов и налогово-бюджетной политики</i></p>	<ul style="list-style-type: none"> • Ограниченная доступность основных экономических, финансовых и социальных статистических данных • Многие основные экономические показатели Узбекистана не соответствуют международным методологиям их расчета • Стратегия социально-экономического развития Узбекистана не представлена в каком-либо документе, доступном для граждан страны • Высокая доля неформального сектора экономики и чрезмерное государственное и регулирование • Фискальные и бюджетные данные не 	<ul style="list-style-type: none"> • Улучшение прозрачности и качества статистических данных • Ключевые экономические показатели соответствуют общепринятым международным методологиям их расчета • Подготовлена Концепция структурной трансформации экономики страны до 2030 г. на основе соответствующей аналитической работе и используя уроки международного опыта. • Повышена эффективность мобилизации государственных ресурсов • Улучшена прозрачность и подотчетность правительства перед гражданами страны по государственным финансам путем: <ul style="list-style-type: none"> - повышения согласованности между заявленными национальными приоритетами и бюджетными ассигнованиями - расширения охвата Казначейством внебюджетных 	<ul style="list-style-type: none"> • Ключевые показатели экономической и социальной статистики публикуются в международно-признанных базах данных, в т.ч. ИПЦ, национальные счета, бюджетная статистика. • Регулярное и по мере возможности совместные экономические исследования правительства и Всемирного банка для подкрепления/обновления среднесрочной стратегии Узбекистана по социально-экономическому развитию • Оценка рисков в сфере налогов и ее использования в налоговых органах • Проведение оценки PEFA в 2012 г. и 2015 г. и улучшение рейтинга PEFA в 2015 г. по сравнению с 2012 г. по показателям степени охвата и прозрачности госбюджета (P6, P7), бюджетирования на 	<p>АКД МАР/МБРР: Стратегический док. «Концепция структурной трансформации Узбекистана до 2030г.», ТС по макроэкономической политике, ТС по проведению диалога по ОПИР, ТС по проведению оценки PEFA, ТС по закупкам, ТС по соблюдению стандартов и правил (ОССП) по международному бухучету и аудиту</p>

Национальные приоритеты	Ограничения, которым в рамках СПС будет уделено особое внимание	Результаты, достижению которых поможет СПС	Индикаторы этапов и хода реализации	Проекты/программы и партнеры группы Всемирного банка ¹
	<p>доступны для общественности</p> <ul style="list-style-type: none"> Государственные закупки неэффективны 	<p>фондов</p> <ul style="list-style-type: none"> Улучшение госзакупок 	<p>основе приоритетов (P11, P12), и госзакупкам (P19).</p> <ul style="list-style-type: none"> Расширение охвата Единого казначейского счета - включение ФРР Принятие закона «О закупках», увеличение участия предприятий малого и частного бизнеса в государственных закупках 	
2.2 Ускорение рыночных реформ путем повышения конкурентоспособности промышленности				
<i>Повышение конкурентоспособности промышленности</i>	<ul style="list-style-type: none"> Недостаточная конкурентоспособность промышленности Слабый потенциал учреждений, поддерживающих развитие промышленности 	<p>Укрепление конкурентоспособности экспорта и рост производительности:</p> <ul style="list-style-type: none"> Внедрение новых инструментов для поддержки инвестиций в стратегические отрасли в соответствии с передовой международной практикой Рост использования ИКТ на предприятиях 	<ul style="list-style-type: none"> Оценка факторов, ограничивающих конкурентоспособность экспорта и рост производительности в стратегических отраслях при помощи Анализа стоимостной цепочки Достижение согласованности между рекомендациями в отчетах по повышению конкурентоспособности промышленности и новыми инструментами правительства по поддержке стратегических отраслей. 	<p>АКД МАР/МБРР: Аналитические записки по конкурентоспособности промышленности</p> <p>ИНВ МФК: Прямое финансирование реального сектора экономики</p> <p>ТФ: Корейский Трастовый фонд ICT4D</p> <p>Ключевые партнеры: Корея</p>
СТРАТЕГИЧЕСКАЯ ТЕМА III. ДИВЕРСИФИКАЦИЯ				
3.1 Укрепление фундамента для диверсификации, где частный сектор занимает ведущую роль				

Национальные приоритеты	Ограничения, которым в рамках СПС будет уделено особое внимание	Результаты, достижению которых поможет СПС	Индикаторы этапов и хода реализации	Проекты/программы и партнеры группы Всемирного банка ¹
<i>Улучшение инфраструктуры и институтов развития предпринимательского сектора</i>	<ul style="list-style-type: none"> Ограничительная бизнес среда препятствует модернизации, экономическому росту, прямым иностранным инвестициям и конкурентоспособности экспорта Устаревшая инфраструктура качества (методологии, стандарты, технические нормы, сертификация качества) ограничивают экспорт продукции с высокой добавленной стоимостью Ограниченность инфраструктуры ИКТ и услуг электронного правительства 	<p>Усовершенствование нормативно-правовой базы и укрепление институционального потенциала для привлечения инвестиций, развития частного сектора и торговли:</p> <ul style="list-style-type: none"> Улучшение бизнес среды, измеряемой показателями «Ведения бизнеса» Приведение в соответствие законодательства по стандартам, метрологии и аккредитации с минимальными международными стандартами Соответствие системы аккредитации Узбекистана международным стандартам и вступление в Метрическую Конвенцию в качестве страны-участницы, или кандидата в члены Генеральной конференции по мерам и весам 	<ul style="list-style-type: none"> Диагностическая оценка приоритетных направлений ведения бизнеса, включая рекомендации по реформированию законодательной, нормативной и технической области. Поддержка в проведении реформ и реорганизации национальных институтов инфраструктуры качества, включая модернизацию услуг, используемых фирмами в стратегических отраслях Разработка и поддержка реализации плана действий по развитию ИКТ в соответствии с генеральным планом развития электронного правительства 	<p>АКД МАР/МБРР: ТС по улучшению бизнес среды, ТС по финансовому сектору, Диалог с ЦБУ по развитию финансового сектора, Инновации и экономическая диверсификация</p> <p>Новое МАР: повышение конкурентоспособности частного сектора</p> <p>ТФ: Корейский Трастовый фонд ICT4D; Обмен опытом Юг-Югу</p> <p>Ключевые партнеры: DFID, ИБР, ЕБРР, ЮСАИД, GIZ</p>
3.2 Диверсификация сельскохозяйственного сектора				
<i>Повышение производительности сельскохозяйственного сектора</i>	<ul style="list-style-type: none"> Низкая производительность сельского хозяйства 	<p>Рост инвестиций и занятости в сельскохозяйственном секторе:</p> <ul style="list-style-type: none"> Повышение производительности сельского хозяйства в целевых областях, что будет измеряться 	<ul style="list-style-type: none"> 15% фермеров в проектной зоне ППСИ II внедрили передовую практику управления на своих фермах 	<p>АЗС: ППСИ II</p> <p>Новое МАР: доп.фин-е ППСИ-2, проект по развитию плодовоовощеводства</p> <p>АКД МАР/МБРР: Стратегия по</p>

Национальные приоритеты	Ограничения, которым в рамках СПС будет уделено особое внимание	Результаты, достижению которых поможет СПС	Индикаторы этапов и хода реализации	Проекты/программы и партнеры группы Всемирного банка ¹														
	<ul style="list-style-type: none"> Ограниченная финансовая поддержка для инвестирования в быстрорастущие отрасли 	<p>объемом произведенных основных видов продукции</p> <table border="1"> <thead> <tr> <th>Исх. пок-ль(га/т)</th> <th>Целев.пок-ль(га/т)</th> </tr> </thead> <tbody> <tr> <td>зерно 4.0</td> <td>> 5.04</td> </tr> <tr> <td>хлопок 2.00</td> <td>> 2.5</td> </tr> <tr> <td>бахчевые 11.8</td> <td>> 14.3</td> </tr> <tr> <td>кукуруза – 13.1</td> <td>> 15.7</td> </tr> <tr> <td>садовые –ябл.4.3</td> <td>> 4.5</td> </tr> <tr> <td>виногр-ки– 4.1</td> <td>> 4.3</td> </tr> </tbody> </table> <ul style="list-style-type: none"> 20% портфеля кредитования сельского хозяйства участвующими финансовыми институтами (УФИ) направлено на поддержку развития: (i) птицеводства; (ii) животноводства; (iii) рыбного промысла; и (iv) садоводства Увеличение площади под фруктовыми и овощными культурами на 200 000 га. 	Исх. пок-ль(га/т)	Целев.пок-ль(га/т)	зерно 4.0	> 5.04	хлопок 2.00	> 2.5	бахчевые 11.8	> 14.3	кукуруза – 13.1	> 15.7	садовые –ябл.4.3	> 4.5	виногр-ки– 4.1	> 4.3	<ul style="list-style-type: none"> Укрепление потенциала сотрудников УФИ путем подготовки 200 специалистов по кредитам для кредитования в целях инвестирования в сельское хозяйство Сокращение потерь после сбора урожая на 20% за счет холодильной цепочки и услуг Добавленная стоимость переработанной продукции за счет модернизации оборудования для сортировки, обработки и упаковки 	<p>обеспечению конкурентоспособности сельского хозяйства, Стратегия развития плодовоовощеводства</p>
Исх. пок-ль(га/т)	Целев.пок-ль(га/т)																	
зерно 4.0	> 5.04																	
хлопок 2.00	> 2.5																	
бахчевые 11.8	> 14.3																	
кукуруза – 13.1	> 15.7																	
садовые –ябл.4.3	> 4.5																	
виногр-ки– 4.1	> 4.3																	
СТРАТЕГИЧЕСКАЯ ТЕМА IV: РАСШИРЕНИЕ ДОСТУПА К СОЦИАЛЬНЫМ УСЛУГАМ																		
4.1 Повышение качества образования и здравоохранения																		
<p><i>Повышение качества начального и среднего школьного образования и сохранение всеобщего доступа к ним</i></p>	<ul style="list-style-type: none"> Низкое качество и актуальность образования Низкий уровень участия сообщества в процессе определения политики/принятия 	<p>Улучшение доступа к качественному школьному образованию:</p> <ul style="list-style-type: none"> 100% проектных дошкольных образовательных учреждений и 1-9 классы общеобразовательных школ располагают и пользуются базовым набором учебно-методических материалов [по 	<ul style="list-style-type: none"> Обеспечение учебно-методическими материалами и повышение квалификации преподавателей ДОУ и школ без отрыва от работы в проектных школах и ДОУ Внедрение, по меньшей 	<p>АЗС: Проект «Здоровье-3», Вторая фаза проекта «Развитие школьного образования»</p> <p>Новое МАР: Проект по развитию дошкольного образования</p> <p>АКД МАР/МБРР: ТС по стратегии здравоохранения</p> <p>Ключевые партнеры: АБР, ПРООН, ЮНИСЕФ, ЛСА, БС, ВОЗ,</p>														

Национальные приоритеты	Ограничения, которым в рамках СПС будет уделено особое внимание	Результаты, достижению которых поможет СПС	Индикаторы этапов и хода реализации	Проекты/программы и партнеры группы Всемирного банка ¹
<i>[Национальная ЦРТ2, Цель 2]</i>	<p>решений, связанных со школьным образованием</p> <ul style="list-style-type: none"> • Низкий спрос на дошкольное образование • Низкий охват дошкольным образованием в сельской местности 	<p>результатам оценки]</p> <ul style="list-style-type: none"> • 50% преподавателей отобранных проектных школ, для которых были закуплены учебно-методические материалы в рамках проекта, эффективно пользуются ими в процессе преподавания • Реализация и распространение результатов национальной оценки успеваемости учащихся посредством национальных средств массовой информации и газет 	<p>мере, одной национальной оценки успеваемости учащихся</p> <ul style="list-style-type: none"> • Запуск коммуникационной кампании, направленной на повышение спроса на дошкольное образование в сельской местности 	ЮНИСЕФ
<i>Расширение доступа к качественной медицинской помощи в учреждениях первичного и вторичного звена здравоохранения</i>	<p>Низкое качество услуг вторичного звена здравоохранения:</p> <ul style="list-style-type: none"> • Плохая инфраструктура и устаревшее диагностическое и лечебное оборудование в учреждениях вторичного звена районного уровня • Неэффективное распределение ресурсов для районных больниц, основанное на затратных нормах (количество коек и персонала), что 	<p>Улучшение доступа к медицинским услугам:</p> <ul style="list-style-type: none"> • Отремонтированные проектные медицинские учреждения районного уровня, оснащенные современным биометрическим оборудованием • Увеличение доли больниц, соблюдающих не менее 20 стандартов лечения НИЗ (целевой показатель 100% больниц в проектной зоне) • Пилотирование финансирования, ориентированного на результат 	<ul style="list-style-type: none"> • Не менее 50 больниц, оснащенных медицинским оборудованием и оборудованием по утилизации отходов • 3670 врачей городских поликлиник, прошедших обучение по 10-месячным курсам по подготовке ВОП • Медицинский персонал УПМСП (6000 врачей и 57000 медсестер), обучающихся в рамках системы непрерывного профессионального 	

Национальные приоритеты	Ограничения, которым в рамках СПС будет уделено особое внимание	Результаты, достижению которых поможет СПС	Индикаторы этапов и хода реализации	Проекты/программы и партнеры группы Всемирного банка ¹
	<p>отражает номинальный потенциал, а не объем предоставленных услуг</p> <ul style="list-style-type: none"> Отсутствие качественных профилактических и лечебных услуг по борьбе с неинфекционными заболеваниями 		<p>образования</p> <ul style="list-style-type: none"> 50% целевой группы населения имеют доступ к базовому пакету медицинских услуг Разработаны и опубликованы 2 национальных счета здравоохранения 	
4.2 Услуги водоснабжения и канализации (ВК) и комплексное развитие городов				
<p><i>Расширение доступа к услугам водоснабжения и канализации</i></p>	<ul style="list-style-type: none"> Недостаточный доступ к безопасной питьевой воде и услугам канализации в городской и сельской местности Низкий потенциал учреждений сектора Недостаточное финансирование сектора ВК 	<p>Расширение доступа домохозяйств к безопасной питьевой воде и услугам канализации в городской и сельской местности:</p> <ul style="list-style-type: none"> Количество домохозяйств, пользующихся более качественными услугами водоснабжения и/или услугами муниципальной инфраструктуры (46 680 домохозяйств Сырдарьинской области имеют установленные счетчики на воду) 2 000 и 4 000 домохозяйств, подключены к системе канализации в Бухаре и Самарканде соответственно; 280 100 людей имеет доступ к улучшенной системе водоснабжения в Сырдарьинской 	<ul style="list-style-type: none"> Количество специалистов сектора, прошедших обучение (администрирование сектора, управление коммунальным и муниципальным учреждением и персоналом) к 2013 г: <ul style="list-style-type: none"> 10% сотрудников БВК и СОВК; 80% сотрудников Сырдарьинского ВК Принятие плана действий с учетом отдельных рекомендаций Стратегической записки Завершение, распространение и 	<p>АЗС: Проект по канализации в Бухаре и Самарканде, Проект по водоснабжению в Сырдарьинской области</p> <p>Новое МАР: 1 и 2 Проект по инвестициям в сектор ВК</p> <p>Новое МБРР: Проект по комплексному развитию городов</p> <p>АКД МАР/МБРР: Стратегическая записка по ценообразованию услуг ВК</p> <p>ТФ: WPP, Альянс городов, Ключевые партнеры: SECO, ЕС, GIZ, KfW, JICA</p>

Национальные приоритеты	Ограничения, которым в рамках СПС будет уделено особое внимание	Результаты, достижению которых поможет СПС	Индикаторы этапов и хода реализации	Проекты/программы и партнеры группы Всемирного банка ¹
		области <ul style="list-style-type: none"> Укрепление потенциала сектора водоснабжения и местных органов управления 	обсуждение АЗС муниципального сектора на семинаре в 2013 финансовом году. Представление Записки Кабинету Министров на рассмотрение и утверждение.	

4.3 Содействие социальной интеграции

<i>Сокращение уровня бедности</i>	<ul style="list-style-type: none"> Слабая взаимосвязь между анализом мер политики и планированием мероприятий на будущее в стратегиях. Низкая эффективность адресности существующей системы социальной защиты населения Устаревшие процедуры, используемые махаллями для распределения социальных пособий, что приводит к потере производительности 	Повышение адресности социальной помощи: <ul style="list-style-type: none"> Укрепление потенциала государственных аналитических центров для исследования стратегии и распространения результатов Разработка проводимого косвенным методом механизма исследования малообеспеченных слоев населения Разработка электронного реестра получателей социальных пособий 	<ul style="list-style-type: none"> Совместная стратегическая записка по результатам исследования Института социальных исследований Подготовка аналитического обоснования для апробирования исследования, проводимого косвенным методом Дизайн электронного реестра разработан и готов к апробированию 	Новое МАР: Кредит на укрепление системы социальной защиты АКД МАР/МБРР: ТС по укреплению социальной стратегии ТФ: Ключевые партнеры : ПРООН, ЮНИСЕФ
-----------------------------------	---	---	--	--

МЕЖСЕКТОРАЛЬНАЯ ТЕМАТИЧЕСКАЯ СФЕРА: ГОСУДАРСТВЕННОЕ УПРАВЛЕНИЕ

<i>Повышение эффективности управления</i>	<ul style="list-style-type: none"> Ограниченный доступ к экономической и финансовой 	Улучшение нормативной базы и институционального потенциала для системы УГФ:	<ul style="list-style-type: none"> Усовершенствование системы бухгалтерского учета и отчетности 	АКД МАР/МБРР: Оценка ГРФП (PEFA), ТС по совместному использованию данных
---	--	--	--	---

<p><i>государственными финансами (УГФ)</i></p>	<p>информации, бухгалтерский учет и отчетность не обеспечивают в полной мере прозрачность финансовой информации</p> <ul style="list-style-type: none"> • Законодательная и институциональная база внутреннего и внешнего аудита не соответствует международным стандартам • Недостаточный потенциал внешнего аудита для проведения эффективного финансового аудита, применение международных стандартов вызывает сомнения 	<ul style="list-style-type: none"> • Скоординированный процесс реформирования управления государственными финансами, опирающийся на передовой международный опыт и стандарты • Официальное принятие Стратегии бухучета в государственном секторе и ее поэтапная реализация, основанная на рекомендациях по применению международных стандартов финансовой отчетности в государственном секторе (IPSAS), с проведением соответствующего обучения • Разработка основ системы внутреннего контроля и аудита в рамках гранта ФИР ВБ 	<ul style="list-style-type: none"> • Повышение уровня раскрытия финансовой информации • Функционирующий внешний аудит с достаточным числом сотрудников и уровнем их квалификации и использующий международные стандарты • Усовершенствование системы внутреннего контроля с функцией эффективного внутреннего аудита среди всех ключевых бюджетных организаций • Создание законодательной и институциональной базы для внешнего и внутреннего аудита 	<p>АЗС/ИНВ МАР/МБРР: весь портфель ТФ: Трастовый фонд SAFE, Российский Трастовый фонд по УГФ, грант ФИР Ключевые партнеры: АБР, Российская Федерация, SECO</p>
--	---	--	--	---

**Приложение 2. Деятельность МБРР/МАР на 2012-2015 фгг.
(по стратегическим направлениям)**

[ВСЕГО: \$1,350 млн—МБРР: \$710 млн¹ - МАР16: \$540 млн - МАР17: \$100 млн²]

(1) ПО СТРАТЕГИЧЕСКИМ НАПРАВЛЕНИЯМ	МБРР	МАР	ВСЕГО
ПОВЫШЕНИЕ ЭФФЕКТИВНОСТИ ИНФРАСТРУКТУРЫ³			
Проект внедрения автоматизированной системы учета и контроля потребления электроэнергии (АСКУЭ)	110		
Проект «Повышение энергоэффективности промышленных предприятий»-II	100		
Распределение электроэнергии	100		
Проект развития интегрированного городского хозяйства (не определен)	100		
Проект в секторе транспорта (не определен)	100		
Пилотный проект по развитию сектора плодоовощеводства	100		
Проект из средств МБРР (не определен и планируется на отдаленные годы)	100		
	710		710
РАСШИРЕНИЕ ДОСТУПА К СОЦИАЛЬНЫМ УСЛУГАМ⁴			
Проект улучшения питьевого водоснабжения Алатского и Каракульского районов Бухарской области		50	
Инвестиционный проект в секторе водоснабжения и санитарии - 1		50	
Проект развития дошкольного образования		50	
Проект поддержки с/х предприятий, фаза-2 - дополнительное финансирование		40	
Проект реабилитации ирригационно-коллекторной сети (ИКС) в Южном Каракалпакстане (ЮК)		150	
Инвестиционный проект в секторе водоснабжения 2		100	
Проект, финансируемый из средств МАР (не определен) (МАР17 ¹)		100	
		540	540
ПОВЫШЕНИЕ КОНКУРЕНТОСПОСОБНОСТИ ЭКОНОМИКИ			
Доступ к микрофинансированию/кредитам		100	100
	ВСЕГО 710	640	1350

¹ Общая сумма заимствования будет зависеть от потенциала МБРР предоставлять заимствование и потребностей других заемщиков, а также спроса Правительства на эти средства и показатели исполнения в период СПС.

² При условии продления правомочности доступа Узбекистана к ресурсам МАР в 2017 фгг.

³ Энергетика, транспорт, ИКС

⁴ Образование, здравоохранения, коммунальные услуги

(2) В РАЗРЕЗЕ ФИНАНСОВЫХ ЛЕТ	МБРР	МАР	ВСЕГО
2012 фг.			
АСКУЭ	110		
Проект улучшения питьевого водоснабжения Алатского и Каракульского районов Бухарской области		50	
Проект поддержки с/х предприятий - дополнительное финансирование		40	
	<u>110</u>	<u>90</u>	<u>200</u>
2013 фг.			
Проект «Повышение энергоэффективности промышленных предприятий»-II	100		
Проект реабилитации ИКС в ЮК		150	
Инвестиционный проект в секторе водоснабжения и санитарии - 1		50	
	<u>100</u>	<u>200</u>	<u>300</u>
2014 фг.			
Доступ к микрофинансированию/кредитам		100	
Проект развития дошкольного образования		50	
Инвестиционный проект в секторе водоснабжения и санитарии - 2		100	
Пилотный проект по развитию сектора плодоовощеводства	100		
Распределение электроэнергии	100		
	<u>200</u>	<u>250</u>	<u>450</u>
2015 фг.			
Проект развития интегрированного городского хозяйства (не определен)	100		
Проект в секторе транспорта (не определен)	100		
Проект, финансируемый из средств МБРР (не определен и планируется на отдаленные годы)	100		
Проект, финансируемый из средств МАР (МАР17 ¹)		100	
	<u>300</u>	<u>100</u>	<u>400</u>
ВСЕГО	<u>710</u>	<u>640</u>	<u>1 350</u>

Приложение 3. Группировка проектов и аналитических работ по стратегическим результатам СПС

(в млн дол США)

ВСЕГО	МАР16	МАР17	МБРР
1 350	540	100	710

I. ПОВЫШЕНИЕ ЭФФЕКТИВНОСТИ ИНФРАСТРУКТУРЫ

Устойчивое развитие инфраструктуры

Тематический фокус: (i) финансирование инвестиций; (ii) увеличение масштаба успешных существующих пилотных проектов (Повышение энергоэффективности); (iii) поддержка реформ (в особенности, управление на уровне сектора, ГЧП)

Инструменты: (i) секторные инвестиционные займы; (ii) продолжение ТС в течение всего периода; (ii) секторные исследования

<u>Предлагаемые проекты</u>	Пилотный Проект «Повышение энергоэффективности промышленных предприятий» (ПЭЭФ)	МАР	СИП	28	2010-2015фг	Текущий
	Проект строительства ВЛ 500 кВ Талимарджан-Согдиана с ОРУ 500 кВ (Талимарджанский проект)	IBRD	СИП	110	2011-2016фг	Текущий
	АСКУЭ	МБРР	СИП	110	2012-2017фг	Готовится
	Распределение электроэнергии	МБРР	СИП	100	2014фг	Готовится
	ПЭЭФ-2	МБРР	СИП	100	2013фг	Готовится
	Проект в секторе транспорта (не определен)	МБРР	СИП	100	2015фг	Готовится
	Проект развития интегрированного городского хозяйства (не определен)	МБРР	СИП	100	2015фг	Готовится
	УАП-ПТЭ исследование/оценка (Ака УАП 1000)		ТС		2012-2013фг	Продолжение текущей работы
	Стратегия сектора энергетики		ОЭИ		2012фг	
	Исследование/анализ сектора транспорта		ОЭИ		2013фг	

Совершенствование управления водными ресурсами и обеспечение готовности к изменению климата

Тематический фокус: (i) продолжение инвестиций в секторе водоснабжения и санитарии; (ii) поддержка реформ на уровне сектора (в особенности, ценовая политика)

Инструменты: секторные инвестиционные займы (проекты)

Предлагаемые проекты	Региональный проект по гидромет услугам	МАР	Региональный	0		Текущий
	Проект управления водными ресурсами в Ферганской долине, Фаза-1	МАР	СИП	66	2010-2017фгг	Текущий
	Проект поддержки с/х предприятий	МАР	СИП	68		Текущий
	Проект реабилитации ИКС в Южном Каракалпакстане	МБРР	СИП	150	2013фг	Готовится
	Инициатива по Аральскому морю	ГЭФ		50	2015фг	Готовится
	Стратегия по управлению водными ресурсами		ОЭИ		2012-2013фгг	

II. ПОВЫШЕНИЕ КОНКУРЕНТОСПОСОБНОСТИ ЭКОНОМИКИ

Укрепление институтов и макроэкономической среды, а также стимулирование рыночной эффективности

Тематический фокус: Поддержка макроэкономической стабильности в среднесрочном периоде

Инструменты: (i) Совместный стратегический документ "Концепция структурной трансформации экономики Узбекистана до 2030 года"; (ii) продолжение диалога в течение периода

Предлагаемые проекты						
	Обмен данными и повышение прозрачности		ТС		постоянно	Основывается на диалоге в прошлые периоды
	Мониторинг макроэкономических показателей		ТС		постоянно	
	Совместный стратегический документ "Концепция структурной трансформации экономики Узбекистана до 2030 года"		ОЭИ		2012-2013фгг	Совместно с МЭ, ТПП и Институтом макроэкономических исследований и прогнозирования

Повышение рыночной эффективности

Тематический фокус: Большое внимание конкретным отраслям (включая нефтеперерабатывающую и текстильную)

Инструменты: аналитические исследования по конкретным темам

Предлагаемые проекты						
	Аналитическая справка по вопросу индустриализации		ОЭИ		Одна в год	Подробный обзор основного сектора/один сектор в год

III. ДИВЕРСИФИКАЦИЯ

Укрепление фундамента для развития частного сектора

Тематический фокус: (i) продолжение поддержки по реформам деловой среды; (ii) поддержка реформам финансового сектора

Инструменты: (i) Техническое содействие по инвестиционному климату и финансовому сектору (2/3 года); (ii) четко направленные проекты по финансовому посредничеству/инвестированию;

<u>Предлагаемые проекты</u>						
	Проект по доступу к микрофинансированию/кредитам	МАР	Заём	100	2014фг	Готовится
	ТС по вопросам деловой среды/отчет «Ведение бизнеса»		ТС		постоянно	
	Инновации и экономический рост		ТС		постоянно	Продолжение текущей работы ПРЕМ
	ТС для финансового сектора		ТС		постоянно	В поддержку реформ в ходе всего периода по требованию

Диверсификация сельскохозяйственного сектора

Тематический фокус: (i) финансирование и микро-финансирование альтернативного земледелия; (ii) развитие сектора плодоовощеводства

Инструменты: (i) текущие проекты; (ii) дополнительное финансирование; (iii) разовые отчеты по конкретным вопросам ; (iv) стратегия развития сектора

Предлагаемые проекты						
	Проект поддержки с/х предприятий-2	МАР	СИП	68	Заканчивается в марте 2015г.	Текущий проект
	Доп. финансирование к Проекту поддержки с/х предприятий-2	МАР	Доп фин-е	40	2012фг	Готовится/ доп средства для кредитной линии
	Стратегия развития плодоовощеводства		ОЭИ		2012фг	Продолжение более ранней работы по диверсификации с/х сектора
	Национальная инфраструктура качества		ОЭИ		2013фг	

IV. РАСШИРЕНИЕ ДОСТУПА К СОЦИАЛЬНЫМ УСЛУГАМ/ИНТЕГРАЦИИ

Повышение качества образования и здравоохранения

Тематический фокус: (i) Повышение качества школьного и дошкольного образования; (ii) Повышение качества медицинских услуг вторичного уровня

Инструменты: (i) текущие проекты; (ii) финансирование инвестиций;

Предлагаемые проекты						
	Проект Здоровье-3	МАР	СИП	93	2011фг	Текущий проект
	Проект развития школьного образования-2	МАР	SPN	28	2012-2015фгг	Текущий проект
	Проект развития дошкольного образования	МАР	СИП	50	2014фг	Готовится

Водоснабжение и санитария

Тематический фокус: (i) Повышение качества водоснабжения и санитарии; (ii) Улучшение соответствующих мер политики

Инструменты: (i) текущие проекты; (ii) финансирование инвестиций (АПЗ); (iii) аналитические записки по мерам политики

<u>Предлагаемые проекты</u>						
	Проект по реконструкции очистных сооружений и канализационных систем городов Бухара и Самарканд	МАР	СИП	55	2009-2016фгг	Текущий проект
	Проект улучшения водоснабжения Сырдарьинской области	МАР	СИП	100	2011-2017фгг	Текущий проект
	Проект улучшения питьевого водоснабжения Алатского и Каракульского районов Бухарской области	МАР	СИП	50	2012фг	Готовится
	Инвестиционный проект в секторе водоснабжения и санитарии - 1	МАР	СИП	50	2013фг	Готовится
	Инвестиционный проект в секторе водоснабжения и санитарии - 2	МАР	СИП	100	2014фг	Готовится
	Записка по вопросам ценообразования в секторе водоснабжения		ОЭИ		2012фг	

Содействие социальной интеграции

Тематический фокус: (i) укрупнение мероприятий по мониторингу благосостояния населения; (ii) поддержка реформам системы социальной поддержки;

Инструменты: (i) продолжение ТС в ходе всего периода

<u>Предлагаемые проекты</u>						
	Мониторинг показателей бедности/поддержка в проведении анализа		ТС		Постоянно	Повысить потенциал в вопросах мониторинга и бюджетирования

V. **МЕЖСЕКТОРАЛЬНАЯ ТЕМАТИЧЕСКАЯ ОБЛАСТЬ: УПРАВЛЕНИЕ**

Повышение эффективности и результативности управления государственными финансами

Тематический фокус: Повышение эффективности государственной финансовой системы и системы закупок

Инструменты: Государственные расходы и финансовая подотчетность (ГРФП)

<u>Предлагаемые проекты</u>						
	Государственные расходы и финансовая подотчетность (ГРФП)		ТС		2012фг	Продолжение работы после КФО

Приложение 4. Координация деятельности партнерских организаций

Сектор	Донор	Сумма в валюте	Инструмент*	Заем/грант	Период					
					до	12	13	14	15	после
Макроэкономический анализ	ВБ	Н.д.	ТС	Грант	x	x	x	x	x	x
	GIZ	Н.д.	ТС	Грант	x	x				
	ПРООН	Н.д.	ТС	Грант	x	x	x			
	МВФ	Н.д.	ТС	Грант	x	x				
Управление гос.финансами										
Поступления/ фискальное администрирование	ПРООН	Н.д.	ТС	Грант	x	x				
Управление бюджетом	ПРООН	Н.д.	ТС	Грант	x	x				
Управление расходами	АБР	US\$1.0 М	ТС	Грант	x	x				
	ПРООН	Н.д.	ТС	Грант	x	x				
Обзор гос.расходов	SECO	CHF2.0 М	ТС	Грант	x	x				
	ЕС	Н.д.	ТС	Грант	x	x				
Статистика	МВФ	Н.д.	ТС	Грант	x	x				
Занятость и предпринимательство Микрофинансирование	АБР	\$0.1M	ТС	Грант	x	x				
	АБР	\$100M	Проект	Заем		x	x	x		
	ЕС	Н.д.	ТС	Грант	x	x				
	KfW	Eur 19.8M	Проект	Заем	x	x	x			
Диверсификация/ индустриализация	ПРООН	Н.д.	ТС	Грант	x	x	x			
	ВБ	Н.д.	ТС	Грант	x	x	x	x		
Развитие частного сектора	АБР	\$0.6M	ТС	Грант	x	x				
	ЕС	Н.д.	ТС	Грант	x	x				
	GIZ	Н.д.	ТС	Грант	x	x				
	SECO	CHF0.7	ТС	Грант	x	x				
	JETRO	JPY 10M	ТС	Грант	x	x				
	ОБСЕ	Eur 0.6M	ТС	Грант	x	x				
Сельское хозяйство/ рыбководство	АБР	\$250M	Проект	Заем		x	x	x		
	ЕС	Н.д.	ТС	Грант	x	x				
	GIZ	Н.д.	ТС	Грант	x	x				
	USAID	\$25M	Проект	Грант	x	x				
	Китай	Н.д.	ТС	Грант	x	x				
	ОБСЕ	Н.д.	ТС	Грант	x	x				
Ирригация и дренаж	SECO (Швейцария)	\$6.5M	ТС	Грант	x	x				
	ПРООН	\$4.0M	ТС	Грант	x	x				
	SECO	CHF3.0 М	ТС	Грант	x	x	x			
	GIZ	Н.д.	ТС	Грант	x	x				
	ЛІСА	Н.д.	ТС	Грант	x	x				

Сектор	Донор	Сумма в валюте	Инструме нт*	Заем/грант	Период					
					до	12	13	14	15	после
Транспорт	КОИСА	\$2.5М	ТС	Грант	х					
	Китай	Н.д.	ТС	Грант	х					
	АБР	\$900М	Проект	Заем		х	х	х		
	ИБР	\$2.4	ТС	Грант	х	х				
	ЕС	Н.д.	ТС	Грант	х	х				
	ЛСА	\$10М	Проект	Заем	х					
Энергетика	Китай	Н.д.	ТС	Грант	х	х				
	ОБСЕ	Н.д.	ТС	Грант	х	х				
	АБР	\$1.2В	Проект	Заем		х	х	х		
	ЕС	Н.д.	ТС	Грант	х	х				
	ЛСА	JPY27.2 В	Проект	Заем	х	х	х	х		
	КОИСА	\$2.5М	Проект	Грант	х	х				
Водоснабжение и санитария	USAID	Н.д.	ТС	Грант	х	х				
	АБР	\$450М	Проект	Заем		х	х	х		
	АБР	\$0.2М	ТС	Грант	х	х	х			
	ЕС	Н.д.	ТС	Грант						
	ПРООН	Н.д.	ТС	Грант						
	SECO	CHF6.5 М	ТС	Грант	х	х				
	ЛСА	Н.д.	ТС	Грант	х	х				
Жилищное строительство	КОИСА	\$5.3М	ТС	Грант	х					
	АБР	\$100М	Проект	Заем		х	х	х		
	КfW	Н.д.	Проект	Заем	х	х	х			
Экология	КОИСА	\$2.5М	Проект	Грант	х					
	ЕС	Н.д.	ТС	Грант	х					
	GIZ	Н.д.	ТС	Грант						
	ПРООН	Н.д.	ТС	Грант						
	ЛСА	\$7.5М	Проект	Заем	х	х	х			
	ОБСЕ	Н.д.	ТС	Грант	х	х				
	ГЭФ	\$5.3М	ТС	Грант	х	х				
Образование	АБР	\$0.4М	Проект	Заем						
	ИБР	\$190Б	Проект	Заем		х	х	х		
	ЕС	Н.д.	ТС	Грант						
	КfW	Eur20М	Проект	Заем	х	х	х			
	ЮНИСЕФ	\$20М	ТС	Грант	х	х	х	х	х	
	ЛСА	\$5М	ТС	Грант	х	х				
	КОИСА	\$7М	Проект	Грант	х					
Здравоохранение и другие социальные сектора	Китай	Н.д.	Проект	Заем	х	х				
	ЕС	Н.д.	ТС	Грант	х	х				
	GIZ	Н.д.	ТС	Грант	х	х				
	КfW	\$8.0М	Проект	Заем	х	х	х			
ЮНИСЕФ	\$43.3М	ТС	Грант	х	х	х	х	х		

Сектор	Донор	Сумма в валюте	Инструмент*	Заем/грант	Период					
					до	12	13	14	15	после
	ВОЗ	\$2.1М	ТС	Грант	х	х				
	ЮНФПА	\$8.9М	ТС	Грант	х	х	х	х	х	х
	ЛСА	\$13М	Проект	Грант	х					
	КОИСА	\$6.5М	ТС	Грант	х					
	USAID	Н.д.	ТС	Грант	х	х				
	Китай	Н.д.	Проект	Заем	х	х				
Гос. управление										
СПБН	АБР	\$0.4М	ТС	Грант	х	х				
	ВБ	Н.д.	ТС	Грант	х	х				
Аудит/закупки	ПРООН	Н.д.	ТС	Грант	х	х				
	ВБ	Н.д.	ТС	Грант	х	х				
Борьба против коррупции	ЮНОДК	Н.д.	ТС	Грант	х	х	х			
	ОБСЕ	Eur0.1М	ТС	Грант	х	х				
Наращивание потенциала гос.сектора	ИБР	\$0.5М	ТС	Грант	х	х				
	ЕС	Н.д.	ТС	Грант	х	х				
	ВБ	\$0.06	ТС	Грант	х					
	ЮНИСЕФ	Н.д.	ТС	Грант	х	х	х	х	х	
	ЮНФПА	\$1.10	ТС	Грант	х	х	х	х		
	КОИСА	Н.д.	ТС	Грант	х	х				
	USAID	Н.д.	ТС	Грант	х	х	х			
	ОБСЕ	Н.д.	ТС	Грант	х	х				
Гражданское общество	ИБР	Н.д.	ТС	Грант	х	х				
	ЕС	Н.д.	ТС	Грант	х	х				
	КОИСА	\$0.1М	ТС	Грант	х					
	USAID	Н.д.	ТС	Грант	х	х				
Гендер	АБР	Н.д.	ТС	Грант	х	х				
	ЮНФПА	Н.д.	ТС	Грант	х	х	х	х	х	

(*) легенда:

Проект – классический проект

ПБ – поддержка бюджета

ЦБП - целевая поддержка бюджета

ТС - техническое содействие

М- миллион

Б- миллиард

Н.д.- нет данных

Суммы – ориентировочные и обменные курсы могут меняться.

**Приложение 5. ОТЧЕТ О ЗАВЕРШЕНИИ РЕАЛИЗАЦИИ СТРАТЕГИИ
СОДЕЙСТВИЯ СТРАНЕ (ОТЧЕТ О ЗАВЕРШЕНИИ ССС) НА 2008-2011 ФГГ.**

ОГЛАВЛЕНИЕ

I. РЕЗЮМЕ

Предпосылки

Эффективность программы

Эффективность работы Банка

II. ПРОГРЕСС НА ПУТИ ДОСТИЖЕНИЯ ЦЕЛЕЙ РАЗВИТИЯ УЗБЕКИСТАНА

III. ОСНОВНЫЕ ПОКАЗАТЕЛИ ЭФФЕКТИВНОСТИ ПРОГРАММЫ ССС

Направление 1: Создание среды для экономического роста с выгодами для всех групп населения

Направление 2: Повышение экономических возможностей в сельских регионах

Направление 3: Укрепление развития человеческого потенциала и социальной защиты

Направление 4: Управление экологическими и природными рисками и обеспечение общечеловеческих благ

Оценка результатов программы ССС

IV. ЭФФЕКТИВНОСТЬ РАБОТЫ БАНКА

Разработка и актуальность ССС

Оценка деятельности Группы Всемирного банка

V. ОСНОВНЫЕ ИЗВЛЕЧЕННЫЕ УРОКИ И РЕКОМЕНДАЦИИ

Приложения:

I. Таблица 1: Обзор самооценки программы ССС

II. Таблица 2. Запланированное и фактическое кредитование

III. Таблица 3. Запланированные не-заемные услуги и их фактическая реализация

I. РЕЗЮМЕ

Предпосылки

i. Стратегия содействия Узбекистану на 2008-2011 финансовые годы ознаменовала возвращение к стандартной структуре содействия после периода действия Записки по промежуточной стратегии (ЗПС) на 2006-2007 фгг.. ЗПС в связи с обеспокоенностью по поводу эффективности развития и управления в стране, была сосредоточена на техническом содействии и предполагала минимальное кредитование со стороны МАР на общемировые общественные блага и социальные услуги. Отражая постепенное улучшение отношений между Банком и Клиентом, а также необходимость определить различную степень активности к степени приверженности правительства, в ССС был принят гибкий, двуединый подход, определяемый как: полномасштабное участие, т.е. кредитование, аналитическая и консультационная деятельность и техническое содействие в сферах и/или секторах, где достигнут полный консенсус; и ограниченное участие, т.е. аналитическая и консультационная деятельность и техническое содействие в сферах и/или секторах, где консенсус был неполным или отсутствовал. Программа МАР-15 предусматривала кредитование на общую сумму \$375-450 млн долл. США в трехлетний период 2009-2011 фгг, так же как и распределение МАР-14, но значительно выше \$55 млн долл. США, фактически выделенных в период 2004-2007 фгг.

ii. Экономика Узбекистана перенесла глобальный кризис относительно безболезненно, благодаря продолжительному высокому спросу и ценам на основные экспортные товары страны, налогово-бюджетному стимулированию в конце 2008г., эквивалентному 4% от ВВП, и ограниченному воздействию мировых рынков на финансовый сектор; таким образом, программа ССС изменений не претерпела. Тогда как в середине 2008г. количество утвержденных проектов соответствовало ожиданиям, общая сумма в \$533 млн долл. США, выделенная к концу 2011 фг, была значительно выше предполагаемой. Отчасти это связано с добавлением двух новых проектов в секторе энергетики в конце периода. Программа аналитической и консультационной деятельности и технического содействия была реализована в значительной степени согласно плану.

Эффективность программы ССС

iii. В Отчете о завершении степень достижения поставленных перед ССС целей оценивается как *умеренно удовлетворительная*. Во-первых, по сравнению с серединой 2000-х годов, заметно повысилось качество и масштаб сотрудничества и диалога между Банком и правительством по вопросам макроэкономических стратегий (за исключением вопросов бедности). Кроме того, следующие два года будет осуществляться масштабная программа аналитических и консультативных услуг, включая подготовку запланированного экономического исследования по вопросам конкурентоспособности республики. С другой стороны, влияние и роль Банка в Узбекистане остаются ограниченными, планка сознательно была установлена низко, и кажущееся возобновление доверия правительства к услугам Банка по экономическому анализу и стратегическим консультациям еще не отразилось ни в улучшении доступа к основным экономическим, финансовым и социальным данным, ни в повышении прозрачности управления в целом. Во-вторых, хотя при помощи консультационных услуг МФК был внесен ряд улучшений в регулирование деловой среды, нельзя было ожидать от них устранения укоренившихся системных препятствий к развитию частного сектора. В-третьих, программа достигла значительных результатов на местах в области развития сельских районов и улучшения управления водными ресурсами, однако не оказала значительного влияния на более широкомасштабные реформы стратегии сельского хозяйства, или на сокращение уровня бедности и регионального неравенства.

Программа развития человеческого потенциала, с другой стороны, в дополнение к характерным для проектов результатам, также внесла вклад и оказала содействие в реализации небольших, но важных практических реформ в секторе образования, здравоохранения, водоснабжения и санитарии.

Эффективность работы Банка

iv. **Разработка/дизайн ССС.** В целом, ССС была актуальна и хорошо увязана с приоритетами развития, заявленными страной, хотя взаимосвязь между общими стратегическими целями страны и специфическими результатами ССС иногда была несущественной или неясной. Результаты ССС, не затрагивая чувствительных стратегических тем и реформ, были реалистичны: фактически, основанные на уже согласованных специфических целях проекта, большинство результатов требовали сравнительно немного ресурсов, и были ясно нацелены на достижение результата. Однако матрица результатов по некоторым сферам была неровной, противоречивой и неясной. Программа ССС определила пять критических факторов риска в реализации, три из которых – фидуциарный, эффективность развития и региональное сотрудничество – сохраняются в настоящее время и, вероятно, будут также характерны и для СПС на 2012-2015 фгг. и последующий период.

v. **Реализация ССС.** Гибкий, двуединый подход оправдал себя, в результате его применения, помимо прочего, объем действующего портфеля вырос почти вдвое — с шести проектов на общую сумму \$266 млн долл. США в 2008 фгг. до десяти проектов на общую сумму \$633 млн долл. США к концу 2011 фгг. Тем не менее, стратегическое воздействие остается скромным, отчасти по причине преднамеренно ограниченного стратегического характера заемных операций, отчасти потому, что клиент избегал чувствительных сфер сотрудничества по АКД (таких как сельское хозяйство, управление и бедность); и отчасти по причине умеренного темпа и ограниченного масштаба структурных реформ в Узбекистане. Помимо этого, несмотря на активизацию диалога и более тесные отношения, некоторые вопросы, связанные с операциями и проектными портфелями, остаются нерешенными, например, вопросы закупок (особенно в части регистрации контрактов), задержки в реализации, управление проектами.

vi. Учитывая это, а также относительно скромные и не требующие больших ресурсов цели, в Отчете о завершении эффективность деятельности Банка с точки зрения разработки и реализации оценивается как *умеренно удовлетворительная*.

II. ПРОГРЕСС НА ПУТИ ДОСТИЖЕНИЯ ЦЕЛЕЙ РАЗВИТИЯ УЗБЕКИСТАНА

1. **Общие макроэкономические результаты Узбекистана на период ССС (2008-2011 фгг.) в целом соответствовали целям, поставленным в рамках первой Стратегии повышения благосостояния населения (СПБН) на 2007-2010 годы.** При росте ВВП выше 8%, по официальным данным, как в 2009, так и в 2010 году, экономика страны перенесла глобальный экономический кризис относительно хорошо; основное воздействие кризиса проявилось в сокращении спроса на экспортные товары, а также в заметном снижении денежных переводов от трудящихся-мигрантов, примерно на 30% по сравнению с пиковым 2008-м годом, когда они составили 7% ВВП. Три фактора в совокупности объясняют такой результат: *во-первых*, сохранение высокого глобального спроса и цен на медь, хлопок, газ и золото – основные экспортные товары Узбекистана, на которые приходится 80% от общего объема экспорта; *во-вторых*, налогово-бюджетное стимулирование в конце 2008г., эквивалентное 4% от ВВП, которое включало налоговые льготы, повышение заработной платы в государственном секторе, поддержку сельского хозяйства, коммерческих банков и государственных предприятий, а также займы из фонда реконструкции и развития (ФРР); *в-третьих*, ограниченное воздействие мировых рынков на

экономику. Кроме того, разумное управление экономикой до, во время и после мирового экономического кризиса способствовало поддержанию роста и стабильности. С другой стороны, продвижение на пути к сокращению структурных отклонений, присущих поэтапной политике развития под управлением государства, например, ограничительного режима торговли, экономической автономности, неразвитости финансового сектора, затрудненной деловой среды, было ограниченным. Кроме того, несмотря на определенные успехи, управление, подотчетность и прозрачность остаются проблематичными.

2. Успех в достижении других целей развития страны, поддерживаемых в рамках ССС, варьировался. В частности, результаты основополагающих направлений программы ССС – развитие частного сектора, повышение уровня доходов на селе, усиление человеческого развития, совершенствование системы управления экологическими рисками и рисками стихийных бедствий – были неоднозначны и зачастую неясны, по крайней мере, отчасти из-за недостаточных и некачественных данных. Касательно развития частного сектора, например, тогда как власти сообщают об увеличении доли малых и средних предприятий в ВВП с 42% в 2006-м году до 52% в 2010-м году, нет официальных данных, подтверждающих пропорциональное этому улучшение соотношения частного сектора к ВВП¹. Более того, некоторые показатели развития частного сектора были отрицательными: например, относительный рейтинг Узбекистана в «Doing Business» упал с 138/181 в 2009 году до 150/183 в 2010 и 2011 гг., и неблагоприятный инвестиционный климат, в частности, ограниченный доступ к иностранной валюте, а также к наличной местной валюте, остаются серьезной проблемой². Таким образом, хотя правительство планирует финансировать две трети шестилетней (2009-2014) программы модернизации промышленности и развития инфраструктуры с бюджетом \$47,3 млрд долл. США за счет прямых иностранных инвестиций и/или внешних займов, признаков какого-либо реального улучшения деловой среды в стране с 2008 года очень мало.

3. Что касается повышения доходов сельского населения и укрепления развития человеческого потенциала, специфические показатели проекта свидетельствуют о дальнейшем улучшении предоставления основных социальных услуг, включая образование, здравоохранение, водоснабжение и санитарно-гигиену. Однако нет последних надежных данных, ни подтверждающих официально объявляемое снижение уровня бедности, ни, к примеру, показывающих, отражается ли повышение урожайности сельскохозяйственных культур, особенно хлопка и пшеницы, в росте доходов фермеров. Кроме того, неясно, повторяются ли показатели улучшения доступа к чистой воде и сокращение детской и материнской смертности, зарегистрированные в пилотных районах МАР, в других регионах страны. На самом деле, учитывая все еще медленный темп реформ в сельском хозяйстве и твердо прижившийся госзаказ на хлопок по ценам ниже рыночных, а также в системах государственного образования и здравоохранения, особенно в сельской местности, имеется неподтвержденная информация, что безработица и уровень жизни мало изменились.

III. ОСНОВНЫЕ ПОКАЗАТЕЛИ ЭФФЕКТИВНОСТИ ПРОГРАММЫ ССС

4. Общая цель ССС заключалась в содействии реализации первой Стратегии повышения благосостояния населения (СПБН) Узбекистана на период 2007-2010 гг. СПБН, комплексная среднесрочная рамочная программа, была направлена на поддержание высоких

¹ В соответствии со статистическими правилами Узбекистана, частный сектор и малые и средние предприятия считаются синонимами. Частный сектор включает предприятия, где количество акций, принадлежащих частному владельцу, может быть меньше, чем контрольный пакет акций.

² Однако абсолютный территориальный показатель Узбекистана указывает на скромные технические улучшения в динамике времени — см. ниже пункт 14.

темпов роста ВВП и, в частности, повышение уровня жизни населения, создание более конкурентоспособной, диверсифицированной и современной экономики, повышение доступности и качества государственных услуг, а также сокращение различий между регионами. Рамочная структура ССС, связанная с этими национальными задачами, состояла из четырех основных направлений: (а) создание благоприятных условий для экономического роста, (б) повышение экономических возможностей в сельских регионах; (с) укрепление развития человеческого потенциала и социальной защиты за счет лучшего предоставления услуг; и (г) управление экологическими и природными рисками, обеспечение общемировых благ.

5. Данный Отчет о завершении реализации сравнивает результаты с целями, предусмотренными в ССС, согласно последним обновленным и пересмотренным данным по отчету о ходе реализации ССС за 2010 фг³. Он основан в частности на: отчетах о реализации портфеля проектов; двух последних Отчетах о ходе реализации и результатах и *памятных записках* по каждому действующему проекту, и Отчетах о завершении реализации двух проектов, которые были завершены в период ССС, интервью с отдельными партнерами, и оценке, проведенной сотрудниками Представительства ВБ в Ташкенте. На его первоначальных результатах основывалась подготовка ССС на 2012-2015фгг.

Направление 1: Создание среды для экономического роста с выгодами для всех групп населения

6. Первое направление предусматривает взаимодействие по двум масштабным областям, результаты такого взаимодействия увязаны с целями экономическим роста, сокращения уровня бедности и задачами макроэкономического управления, включая: (а) институциональную поддержку для реализации СПБН, в том числе стимулирование надлежащего управления; и (б) развитие частного сектора, бизнес-среды и инвестиционного климата. Деятельность в этих областях будет поддерживаться консультационными и аналитическими услугами, стратегическим диалогом и техническим содействием.

7. **Поддержка ССС, предусмотренная для реализации СПБН, осуществлялась по шести предварительно отобраным направлениям:** (а) формулировка макроэкономической политики; (б) анализ бедности; (в) мониторинг и оценка; (г) реформа управления государственными финансами; (д) прозрачность государственного бюджета; и (е) государственное управление. Согласно оценке, проведенной специалистами Банка по стране, результаты по формулировке мер макроэкономической политики, прозрачности бюджета и государственного управления были достигнуты, а результаты по мониторингу и оценке и управлению государственными финансами – достигнуты лишь частично. Однако, результаты деятельности по анализу бедности незначительны. Более подробно данные результаты обсуждаются далее.

8. **Формулировка мер макроэкономической политики.** В дополнении к обычным рекомендациям для лиц, принимающих решения, было оказано техническое содействие Министерству экономики (МЭ), Институту макроэкономических исследований (ИМЭИ) и Министерству финансов (МФ) для укрепления аналитического и прогнозного потенциала этих учреждений с помощью новых экономических инструментов. Результаты такого технического содействия включают: руководство по управлению внешним долгом; оценка бюджетных доходов; пересмотр организационной структуры Государственного налогового комитета; инструкции по публикации ключевых экономических данных; методология оценки воздействия внешних потрясений, например, недавнего глобального кризиса, на экономику Узбекистана с помощью вычисляемой модели общего равновесия, а также меры по смягчению воздействия и

³ Узбекистан: Стратегия содействия стране, 2008-2011 гг., 14 мая 2008 г. (Отчет No. 43385-UZ)

Узбекистан: Отчет о ходе реализации Стратегии содействия стране, 20 мая 2010 г. (Отчет No. 53764-UZ)

соответствующий стратегический диалог; исследования НИИ и институтов развития с целью анализа ограничивающих факторов модернизации; методология оценки инновационного потенциала в отдельных промышленных секторах; семинары и круглые столы для подготовки национальной стратегии развития с учетом инновационных подходов.

9. **Прозрачность бюджета.** Увеличение частоты и расширение охвата отчетности МФ в данном периоде способствовало повышению прозрачности бюджета и, косвенно, улучшило управление государственными финансами. Были достигнуты два конкретных результата: (а) ежемесячные и ежеквартальные отчеты теперь согласованы при помощи единой бюджетной классификации, что позволяет сравнивать утвержденный бюджет с фактическим исполнением; и (б) все внебюджетные фонды, кроме Фонда реконструкции и развития (ФРР), теперь включены в систему казначейства. Казначейство, в свою очередь, внедрило новую классификацию, основанную на бюджетной классификации РСГФ 2001 года, для бюджетного цикла 2011 г., но не для публикуемых бюджетных данных.

10. **Государственное управление.** Диалог по вопросам государственного управления и борьбе с коррупцией был начат в контексте нескольких мероприятий, проведенных совместно с ЮНОДК, по борьбе с отмыванием денег и с финансированием терроризма. Впоследствии диалог был расширен и охватил прозрачность данных, реформу банковской системы, и недавно также была включена промышленная политика. Особые результаты включают: подписание Узбекистаном Конвенции ООН по борьбе с коррупцией в августе 2008 года; ратификация Узбекистаном Стамбульского Плана действий ОЭСР в марте 2010 года; и создание национальной рабочей группы по борьбе с коррупцией для разработки плана действий и проведения оценки институционального потенциала для борьбы с коррупцией совместно с ОЭСР. При этом оценка подотчетности, эффективности и прозрачности в области первичной медико-санитарной помощи была завершена в середине 2009 года, как и было запланировано.

11. **Мониторинг и оценка.** Система мониторинга и оценки СПБН была разработана и частично внедрена, в частности было поставлено оборудование, программное обеспечение и проведено обучение персонала МЭ, включая ознакомительную поездку во Вьетнам в сентябре 2008 года. Кроме того, были подготовлены и интегрированы в систему 170 усовершенствованных показателей для сектора образования и здравоохранения; для этого был выделен небольшой грант ФИР для МЭ и министерств образования и здравоохранения. Однако официально отдел мониторинга и оценки еще не включен в структуру МЭ, а система не интегрирована в другие ключевые министерства. Более того, отделы мониторинга и оценки на региональном и районном уровне также нуждаются в дальнейшем улучшении.

12. **Реформа управления государственными финансами.** Достигнуто соглашение о совместной оценке ГРФП (РЕФА), которая будет использоваться в качестве ориентира для системы управления государственными финансами (УГФ) Узбекистана. При этом в целях поддержки реализации реформы казначейства Минфину было оказано техническое содействие в двух фазах, итогами которого стали: (а) проект инструкции, в которой предусмотрена система показателей учета и проект единого плана счетов, согласованного с международными стандартами учета в государственном секторе и с новой бюджетной классификацией, основанной на РСГФ от 2001 года; и (б) система учета для бюджетных организаций, а также обучение 50 сотрудников.

13. **Анализ уровня бедности.** Политика государственных органов в отношении доступа к первичным данным обследований бюджета домохозяйств не изменилась. Поэтому техническое содействие для нового Института социальных исследований было сфокусировано на предоставлении аналитической помощи, обмене знаниями и подготовке двусторонних соглашений между рабочими группами СПБН и иностранными исследовательскими институтами. При этом, кластерное исследование с множественными показателями (КИМП), охватывающее 20 000 домохозяйств, формально запущенное в 2010 году при поддержке ЮНИСЕФ, не будет завершено

до сентября 2011 года. Ожидается, что анализ результатов данного исследования предоставит некоторые данные о тенденциях изменения результатов, связанных с уровнем бедности.

14. Содействие, предусмотренное ССС для развития частного сектора, бизнес среды и инвестиционного климата, была почти полностью осуществлена МФК. Консультационные услуги в рамках четырех проектов на общую сумму \$4,5 млн долл. США (в том числе региональные проекты в Центральной Азии и Азербайджане) содействовали улучшению бизнес среды и финансового сектора. Многолетний консультационный проект по инвестиционному климату оценил воздействие предложенных на ведение бизнеса и упрощение налогообложения. Помимо консультационной деятельности по лизингу и финансированию жилищного строительства, недавно запущенный консультационный проект по инфраструктуре региональных финансовых рынков нацелен на дальнейшее развитие систем обмена информацией о кредитоспособности и на обучение и сертификацию в области управления рисками.

15. Работа по развитию частного сектора МФК включила в себя аналитическую и консультационную деятельность по пяти направлениям: (а) улучшение бизнес среды (оценивается «Ведением бизнеса»); (б) Государственно-частное партнерство (ГЧП); (в) финансирование лизинга и строительства; (г) управление налогообложением; и (д) обмен информацией о кредитоспособности. Согласно самооценке группы сотрудников МФК, были достигнуты результаты по финансированию лизинга и строительства, улучшению бизнес среды; и, частично по управлению налогообложением, обмену информацией о кредитоспособности, и ГЧП. Что касается развития деловой среды, несмотря на то, что за этот период *относительный* рейтинг Узбекистана упал на несколько строк по рейтингу «Doing Business», альтернативный рейтинг, именуемый 'оценка изменений', оценивающий территориальный прогресс в абсолютном выражении, указывает на скромное техническое улучшение за последние пять лет. Сюда входит: уменьшение сбора за выдачу разрешения на начало строительных работ (на 25%); новый, упрощенный налоговый кодекс и сниженные ставки налогового обложения; сокращение числа проводимых обязательных проверок предпринимательской деятельности (на 30%); и, принятие законоположения о камеральном (внешнем) контроле субъектов предпринимательской деятельности. Несмотря на эти положительные результаты, с 2008 года фактически неизменными остаются два основных препятствия на пути к улучшению бизнес среды и условий инвестирования — это ограниченный доступ к иностранной валюте, равно как и к наличной национальной валюте. Что касается ГЧП, в период с октября 2009 г. по 2011 г. Министерство здравоохранения работало с МФК в рамках соглашения о консультационных услугах по финансовым вопросам по предполагаемому партнерству с участием медицинских диагностических центров. В конечном счете, министерство здравоохранения приняло решение не продвигать схемы ГЧП до тех пор, пока будут реализованы более комплексные реформы здравоохранения. Кроме этого, недавно был подписан Меморандум о взаимопонимании между национальным агентством коммунальных услуг *Узкоммунхизмат* и городом Ташкент для реализации пилотных проектов по управлению коммунальными услугами и утилизацией твердых отходов. По мнению МФК, перспективы реализации программы ГЧП – обнадеживающие, хотя и не на период действующей Стратегии содействия стране.

16. За этот период, МФК инвестировала \$8 млн долл. США в два проекта финансового сектора. Этот скромный показатель, хоть и отражает значительный рост за предыдущий (ЗПС) период, свидетельствует об ограничениях, негативно сказывающихся на частном секторе страны. Кредитная линия на \$3 млн долл. США для Узбек Лизинга – финансирует среднесрочную аренду промышленного и машинного оборудования для малых и средних предприятий (МСП). Заемное финансирование и финансирование за счет собственного капитала в размере \$5 млн долл. США для *Хамкорбанка*, одного из немногих частных банков страны, сопровождается консультационными услугами для укрепления информационной системы управления (ИСУ), кадровых ресурсов, системы управления рисками и практики корпоративного управления.

Клиенты портфеля МФК в финансовом секторе, за период 2008-2009 гг. предоставили почти 40 000 займов для малых и средних предприятий и к концу 2009 г. владели остатком портфеля по ММСП (микро-, малые и средние предприятия) в размере более \$500 млн долл. США. Тем не менее, низкая доля частного сектора в ВВП страны, небольшое количество частных прямых иностранных инвестиций, и собственный скромный портфель МФК свидетельствуют о том, что бизнес среда и условия инвестирования Узбекистана все еще требуют существенного улучшения.

Направление 2: Повышение экономических возможностей в сельских регионах

17. С целью поддержки усилий правительства, направленных на улучшение экономических возможностей в сельской местности, сокращение бедности, и уменьшение регионального неравенства, и учитывая, что Стратегия повышения благосостояния населения (СПБН) нацелена на развитие сельских районов и улучшение управления водными ресурсами, ССС опирается на четыре текущих проекта: два *Проекта по поддержке сельскохозяйственных предприятий (ППСП) — I и II*, *Проект «Дренаж, ирригация и улучшение ветландов»*, и *Проект по управлению водными ресурсами в Ферганской долине*. Ожидалось, что в совокупности, по их завершению будут достигнуты три соответствующих результата: (а) увеличение урожая зерна, хлопка, пшеницы, фруктов и овощей; (б) расширение доступа фермеров к кредитным и другим финансовым услугам в семи областях; и (в) укрепление потенциала Ассоциаций водопотребителей.

18. Согласно данным недавних отчетов о ходе реализации и Отчета о завершении реализации (ОЗР) проекта ППСП-I, все четыре проекта прямо или косвенно внесли свой вклад в достижение этих результатов. Например, Проект «Дренаж, ирригация и улучшение ветландов» повысил качество и потенциальную урожайность 100 000 га земли за счет инвестиций в улучшение дренажных и ирригационных сооружений. Таким же образом, в районах, охваченных проектом ППСП-I, объем урожая хлопка и пшеницы вырос в среднем на 15% и 27% соответственно; значительно расширился доступ фермеров к кредитным и другим финансовым услугам; потенциал и жизнеспособность Ассоциаций водопотребителей, с точки зрения гидрологических, а не административных границ, на настоящий момент – крепче. Однако не совсем ясно, повысили ли эти показатели высоких урожаев уровень дохода в сельской местности: в ОЗР говорится, что это способствовало сокращению бедности, но никаких доказательств этому не представлено. Несмотря на то, что фермерам, выращивающим хлопок в районах, охваченных проектом ППСП-I, было разрешено продавать урожай 'сверх нормы' за пределы национальной системы 'государственного заказа' — возможность, которая очевидно была создана для повышения их доходов — задержка в издании соответствующих указов, практические препятствия на пути продаж урожая 'сверх нормы' (практически все хлопкоочистительные заводы находятся в государственной собственности или под государственным контролем), и малый масштаб пилотной схемы, привели к неубедительным результатам. При этом анализ проектов в других районах (не охваченных ППСП) говорит о том, что доходы фермеров остаются низкими из-за давних системных препятствий на пути к модернизации и проведению реформ в сельском хозяйстве, таких как постоянный государственный контроль за структурой посевов и снабжение такими ресурсами, как удобрения и семена, а также вследствие других стратегий и методик, которые подавляют инновации и принятие риска. Таким образом, несмотря на то, что результаты ССС, фактические и ожидаемые, внесли вклад в достижение двух из трех предусмотренных национальных целей по данному направлению — повышение производительности сельского хозяйства, и обеспечение устойчивости системы орошения и мелиорации земель — их влияние на доходы фермеров и на сокращение бедности в сельской местности, в лучшем случае, носит неопределенный характер. И наконец, исследование по вопросам планирования инвестиций в секторе водных ресурсов, которое определило методику определения приоритета отдельных инвестиционных проектов по ирригации и дренажу, было завершено в середине 2009 года, как и планировалось.

Направление 3: Укрепление развития человеческого потенциала и социальной защиты

19. С целью укрепления развития человеческого потенциала и социальной защиты, в рамках стратегии ССС было намечено достижение трех суб-секторальных результатов, получивших широкое определение: (а) улучшение обеспечения питьевой водой и услугами канализации; (б) улучшение показателей здоровья, в частности, в отношении материнской и детской смертности; и (в) развитие школьного образования и обучения, оцениваемое внедрением методик и материалов, повышающих качество образования, и применением опыта работы с участием общественности. Стратегия оказала поддержку мерам, предпринимаемым правительством по этим трем направлениям, посредством пяти текущих проектов, два из которых были завершены в течение периода реализации Стратегии, а также трех новых проектов с целевой аналитической и консультационной деятельностью.

20. **Улучшение обеспечения питьевой водой и услугами канализации.** Результаты ССС по улучшению обеспечения питьевой водой и услугами канализации, показателями которых являются обеспечение более стабильного водоснабжения, повышение качества воды, рациональное использование электроэнергии, возмещение производственных затрат, и степень удовлетворения запросов потребителей в рамках ныне заверщенного *Проекта по водоснабжению в городах Бухара и Самарканд* — были полностью достигнуты. Однако, мероприятия по институциональному развитию, направленные на укрепление потенциала двух водоканалов в рамках контракта с международной компанией, оказались безуспешными, при этом достижение цели развития проекта, а также эффективность деятельности Банка и заемщика, были оценены в ОЗР на уровне *«умеренно неудовлетворительно»*. Тем не менее, опыт, приобретенный в рамках данного проекта, был учтен при подготовке *Проекта по реконструкции очистных сооружений и канализационных систем городов Бухара и Самарканд*, одобренного в 2010 финансовом году. Кроме того, *Исследование сектора муниципальных услуг* и *Аналитическая записка по водоснабжению и санитарии* помогли поддержать диалог по вопросам инвестиций и приоритетам стратегического реформирования и подготовить три новых проекта (*Проект по улучшению системы водоснабжения в Сырдарьинской области*, *Проект по водоснабжению в Алатском и Каракульском районе*, *Проект реконструкции очистных сооружений и канализационных систем Республики Каракалпакстан*), из них один проект (*Проект по улучшению системы водоснабжения в Сырдарьинской области*) был одобрен в конце 2011 ф.г.

21. **Улучшение показателей в секторе здравоохранения.** С середины 1990-х годов реформы в системе здравоохранения Узбекистана были направлены на реструктуризацию первичного звена здравоохранения (в частности, это включало подготовку врачей общей практики, модернизацию инфраструктуры и улучшение оснащенности сельских врачебных пунктов, и увеличение объема предоставляемых услуг) и создание сети неотложной медицинской помощи. Эти изменения и прочие структурные реформы и реформы финансирования здравоохранения, осуществленные в рамках завершающегося *Проекта «Здоровье-2»*, привели к более эффективному использованию услуг и повышению удовлетворенности пациентов. Они также внесли свой вклад в повышение эффективности системы здравоохранения ввиду перехода пациентов на недорогое амбулаторное обслуживание, и помогли переориентировать учреждения на местные нужды и улучшить подотчетность. Недавно одобренный, и более масштабный *3-ий Проект по совершенствованию системы здравоохранения* окажет поддержку в усовершенствовании услуг, оказываемых районными больницами, в развитии первичной медико-санитарной помощи, в повышении качества услуг вторичного звена здравоохранения, в осуществлении текущих реформ финансирования и управления здравоохранением, и в укреплении организационных структур по профилактике и контролю неинфекционных заболеваний. Между тем, несмотря на то, что запланированный результат ССС, связанный с увеличением процента беременных женщин, получающих дородовой уход в течение первого триместра, не был достигнут, ни этот результат,

ни результат, связанный с дальнейшим сокращением детской и материнской смертности, не были основным направлением деятельности программы ССС, которая была больше сфокусирована на инвестициях в людские ресурсы и материально-техническую базу, реформах финансирования и управления здравоохранением, и институциональном развитии. Очевидно, что достижения по этим двум направлениям в рамках Проекта «Здоровье-2» были удовлетворительными, что также нашло свое отражение в смелых масштабах *3-го Проекта по совершенствованию системы здравоохранения*.

22. **Усовершенствование школьного образования.** В 2007 году Узбекистан потратил 7,5% своего ВВП и 25% государственного бюджета на образование, что значительно выше среднего показателя для ОЭСР, при этом до 2004 г. средства направлялись, главным образом, на улучшение качества среднего профессионального образования. Впоследствии внимание было переключено на общее школьное образование, в частности Программа развития школьного образования на 2004-2009 гг., наряду с *Проектом «Развитие школьного образования - Фаза 1»* поддержала проведение ремонта и реконструкции около 8 500 школ, оснащение мебелью, лабораторным оборудованием и другими учебно-методическими ресурсами, включая повышение квалификации преподавателей и повышение их заработной платы. Такой акцент на укреплении человеческих и материальных ресурсов и повышении качества образования наряду со структурными реформами и реформами финансирования, привели к положительным изменениям в соответствии с намеченными результатами и итогами ССС. Например, *подушное* финансирование было внедрено в масштабах всей страны в 2010 г.; по всей стране была проведена стандартизированная оценка успеваемости учащихся 4-х и 8-х классов; 85% проектных школ в настоящее время имеют действующие школьные попечительские советы — целевой показатель для 2011 года. Между тем вторая фаза Проекта, одобренная в июне 2009 года, опирается на опыт первой фазы и расширяет потенциал, созданный в рамках Фазы 1. Вторая фаза сочетает в себе мероприятия, направленные на малоимущие сельские школы, и мероприятия, способствующие проведению более обширных системных реформ сектора образования. Таким образом, результаты ССС по улучшению школьного образования были достигнуты.

Направление 4: Управление экологическими и природными рисками и обеспечение общечеловеческих благ

23. Четвертое направление изначально предусматривало целый ряд мероприятий по аналитическому, консультационному и техническому содействию в пяти областях: прогнозирование погоды, адаптация к изменению климата, возобновляемые источники энергии, углеродное финансирование, инфекционные заболевания. В ходе обзора реализации ССС в 2010 финансовом году эти пять областей были сокращены до трех: повышение рационального использования электроэнергии, сокращение выбросов парниковых газов и усовершенствование управления экологическими рисками и рисками стихийных бедствий. В то же время, в программу был добавлен проект по рациональному использованию электроэнергии.

24. **Рациональное использование электроэнергии.** Определив необходимость повышения энергоэффективности промышленных предприятий в качестве одного из ключевых приоритетов, правительство обратилось в МАР за срочным содействием для реализации пилотного проекта по апробированию необходимым стратегических мер, в частности, для финансирования инвестиций в энергосберегающее оборудование и технологии через три коммерческих банка. Таким образом, в середине 2010 г. в программу ССС был добавлен и утвержден *Пилотный проект «Повышение энергоэффективности промышленных предприятий» (ПЭЭФ)* стоимостью \$25 млн долл. США – первый проект Группы Всемирного банка в энергетическом секторе Узбекистана. Однако спустя один год (середина 2011 г.) он все еще не подписан. Если пилотный проект будет успешным, планируется разработать более масштабный проект с гораздо большей кредитной линией и вовлечением дополнительных финансовых посредников.

25. **Сокращение выбросов парниковых газов.** Продолжается диалог об участии Узбекистана в Глобальном партнерстве по снижению объемов факельного сжигания газа (GGFR) и механизмах углеродного финансирования. «Узбекнефтегаз» - национальная нефтегазовая компания – подтвердила свое участие в Глобальном партнерстве (GGFR) на 2010-2012 гг. с целью сокращения сжигания попутного газа при добыче нефти. Также готовится потенциальный проект по сокращению сжигания попутного газа в рамках Механизма чистого развития (МЧР) Киотского Протокола.

26. **Совершенствование управления экологическими рисками и рисками стихийных бедствий.** Было начато исследование по изучению уязвимости энергетического сектора к изменению климата. В 2009 г. проведен региональный семинар, который положил начало отчетам по управлению региональными рисками стихийного бедствия, а также недавно утвержденной региональной Центрально-азиатской гидрометеорологической программе. Был укреплен технический потенциал для проведения описи устаревших мест захоронения пестицидов, была проведена инвентаризация и оценка рисков, подготовлены рекомендации по ослаблению воздействия на окружающую среду на двух приоритетных захоронениях. И наконец, была начата независимая оценка регионального воздействия освоения ресурсов бассейна реки Вахш.

Оценка результатов программы ССС

27. **В отчете о результатах завершения достижение целей, намеченных в ССС, оценивается как умеренно удовлетворительное.** Во-первых, по сравнению с серединой 2000-х годов, заметно повысилось качество и масштаб сотрудничества и диалога между Банком и правительством по вопросам макроэкономических стратегий (за исключением анализа бедности). Кроме того, следующие два года будет осуществляться масштабная программа аналитических и консультативных услуг, включая подготовку запланированного аналитического исследования вопросов конкурентоспособности республики. С другой стороны, влияние и роль Банка в Узбекистане остаются ограниченными, эта планка осознанно установлена на низком уровне, и кажущееся возобновление доверия правительства к услугам Банка по экономическому анализу и стратегическим консультациям еще не отразилось ни в улучшении доступа к основным экономическим, финансовым и социальным данным, ни в повышении прозрачности управления в целом. Во-вторых, хотя при помощи консультационных услуг МФК был внесен ряд улучшений в регулирование деловой среды, нельзя было ожидать от них устранения укоренившихся системных препятствий к развитию частного сектора. В-третьих, программа достигла значительных результатов на местах в развитии сельских районов и улучшения управления водными ресурсами, однако не оказала значительного влияния на более широкомасштабные реформы стратегии сельского хозяйства, или на сокращение уровня бедности и регионального неравенства. С другой стороны, программа развития человеческого потенциала, помимо конкретных результатов по проекту, также внесла свой вклад и оказала содействие в реализации небольших, но важных практических реформ в секторе образования, здравоохранения, водоснабжения и санитарии.

IV. ЭФФЕКТИВНОСТЬ ДЕЯТЕЛЬНОСТИ ГРУППЫ ВСЕМИРНОГО БАНКА

28. **Отражая постепенное улучшение отношений между Банком и Клиентом, а также необходимость определить различную степень активности деятельности в зависимости от различной степени приверженности правительства, в рамках ССС был принят гибкий двуединый подход.** Он получил следующее определение: (а) полномасштабное участие, *т.е.* оказание заемных, аналитических и консультационных услуг, технического содействия по обоюдному согласованным стратегическим направлениям и/или секторам, что подтверждено твердой приверженностью правительства и успешным опытом Банка; и (б) ограниченное участие, *т.е.*

оказание аналитических и консультационных услуг и/или технического содействия в тех областях, где по намеченным целям не был достигнут консенсус, или он был достигнут частично, или же там, где план действий по стратегиям, программам и их последовательность еще не согласованы.

29. **Ожидалось, что финансовый пакет MAP-15** на период 2009-2011 финансовых годов будет находиться в пределах 375-450 млн долл. США, аналогично MAP-14, и значительно выше 55 млн долл. США, фактически выделенных в период 2004-2007 фгг.. Планировалось направить кредитование на инвестиции в: (а) государственные услуги, оказывающие прямое влияние на сельское и городское население, которые поддерживают реализацию отраслевых реформ; (б) мероприятия, которые укрепляют вклад Узбекистана в программу общемировых благ и изменению климата, а также в развитие регионального сотрудничества. По запросу правительства были внесены две значительные корректировки в Отчет о ходе реализации ССС за 2010 финансовый год: добавление трех новых проектов в энергетический сектор и возобновление кредитования МБРР до 250 млн долл. США для двух из этих трёх проектов. Планировалось сосредоточить незаемные мероприятия на ключевых секторах и тематических направлениях.

30. **В течение данного периода были одобрены восемь проектов на общую сумму 533 млн долл. США.** На сектор водоснабжения и санитарии (143 млн долл. США) и энергетики (135 млн долл. США) пришлось 52% общего заимствования, за ними следует сельскохозяйственный сектор и управление водными ресурсами (134 млн долл. США или 25%), а затем образование и здравоохранение (121 млн долл.США ли 23%). С точки зрения тематических приоритетов, более половины общей суммы выделенных средств пришлось на укрепление развития человеческого потенциала и социальную защиту – четыре проекта общей стоимостью 264 млн долл. США. При этом, два проекта на общую сумму 134 млн долл. США были направлены на расширение экономических возможностей в сельской местности, а еще два на общую сумму 135 млн долл. США на обеспечение энергоэффективности в рамках направления по управлению экологическими рисками и рисками стихийных бедствий, и обеспечению общемировых благ. Таким образом, результаты ССС, с точки зрения количества проектов, в целом соответствуют ожиданиям середины 2008 г., но значительно превышают их в плане выделенных средств, при этом сумма кредитования, выделенная в 2011 финансовом году составила 291 млн долл. США, что на сегодняшний день является самым высоким показателем для Узбекистана за любой, отдельно взятый, год.⁴ Отчасти это связано с добавлением в 2010-2011 финансовых годах двух проектов в секторе энергетик, включая заем МБРР в размере 110 млн долл. США на реализацию проекта по передаче электроэнергии с Талимарджанской ТЭС – самый крупный на сегодняшний день в Узбекистане заем для инвестирования в сектор. В Таблице 2 «Запланированное кредитование на период 2008-2011 финансовых годов и его фактическое выделение» дано сравнение запланированного и фактического объема кредитования.

Разработка и актуальность ССС

31. **В целом, ССС была актуальна и должным образом увязана с приоритетами развития, заявленными страной,** хотя взаимосвязь между общими стратегическими целями страны и специфическими результатами ССС иногда была несущественной или неясной. Однако гибкий двуединый подход оказался эффективным в обеспечении приверженности и участия клиента и способствовал корректировке программы в ходе ее реализации, как и предполагалось. Запланированные результаты ССС, не затрагивая спорных и чувствительных стратегических тем и реформ, были реалистичными – фактически, основанные на уже согласованных специфических

⁴ Общая сумма займов Банка/MAP за предыдущие 14 лет (1994-2007 финансовые года) составила 654,1 млн долл. США, т.е. в среднем на год приходится 47 млн долл. США, из которых 599,1 млн долл. США было выделено в период 1994-2003 финансовых годов, а 55 млн долл. США в период 2004-2007 финансовых годов.

целях проектов, большинство результатов требовали сравнительно немного ресурсов, и были ясно нацелены на достижение результатов. С учетом таких обстоятельств тот факт, что некоторые из них не были достигнуты, или достигнуты частично, — разочаровывает. Матрица результатов по некоторым сферам была неровной, противоречивой и неясной. Пять критических рисков для реализации ССС были определены правильно, три из этих риска – фидуциарный, эффективность развития и региональное сотрудничество – вероятно, будут также характерны и для СПС на 2012-2015 фгг. и последующий период.

32. С функциональной точки зрения двуединый подход оправдал себя - в результате его применения объем действующего портфеля вырос почти вдвое в течение этого периода — с шести проектов на общую сумму 266 млн долл. США в 2008 фг. до десяти проектов на общую сумму 633 млн долл. США к концу 2011 фг. Тем не менее, стратегическое воздействие остается скромным, отчасти по причине преднамеренно ограниченного стратегического характера заемных операций, и частично, потому что клиент избегал чувствительных сфер сотрудничества по АКД (таких как сельское хозяйство, управление и бедность), и частично по причине умеренного темпа и узконаправленного процесса структурных реформ в Узбекистане. Кроме того, несмотря на активизацию диалога и более тесные отношения с Банком/МАР, давние ключевые вопросы остались нерешенными – например, доступ к данным, их качество и прозрачность, закупки (включая вопрос регистрации контрактов), задержки в реализации проектов, а также управление проектами.

33. Разработка новых проектов/программ. При подготовке проекта ППСП II и трех новых проектов по водоснабжению и/или канализации были учтены уроки, извлеченные из предыдущих отчетов о завершении реализации проектов (ППСП-I и Проект по водоснабжению и санитарии), особенно в части опыта по институциональному развитию. Кроме того, возможность применения более практических подходов к будущим проектам (*например*) по водоснабжению и здравоохранению, а также образованию (текущий проект), находится на стадии рассмотрения. При этом проектный цикл Банка и процедура утверждения инвестиций правительством все еще не скоординированы должным образом, что ведет к длительным задержкам подписания, вступления в силу и начала реализации. Аналогично, закупки подвергаются длительным задержкам, отчасти в связи с процедурой регистрации контрактов/верификации цен, что также противоречит Руководству Банка по закупкам. Быстрый рост размера и сложности портфеля проектов в этот период сделали решение этих давних общих вопросов еще более актуальным.

34. Актуальность, качество и расширение деятельности, основанной на знаниях. Учитывая удовлетворительный результат аналитической и консультационной деятельности и технического содействия в рамках первого направления роста (за исключением анализа бедности), очевидно, что деятельность, основанная на знаниях, была весьма актуальной, надлежащего качества и своевременной (*например*, своевременные записки) и была обусловлена потребностями клиента. Увязка этих мероприятий по запросу клиента с реализацией государственных инвестиций (*например*, в водоснабжение и санитарии, здравоохранение) или с решением конкретных вопросов стратегического реформирования (*например*, государственное финансовое управление, развитие частного сектора) обеспечила заинтересованность клиента и соответствующее воздействие. Однако, доступ и качество основных экономических, финансовых и социальных данных остается проблематичным, несмотря на очевидный прогресс, зафиксированный с момента проведения ОПИР в 2010 г., и на недавнее подтверждение властей готовности предоставлять данные для публикации в издании МВФ «Международная финансовая статистика». Прогресс на пути расширения программы и диалога по вопросам управления и прозрачности носил ограниченный характер. С другой стороны, *предварительное* согласование цели и объемов запланированной деятельности, основанной на знаниях, обеспечило ее актуальность с точки зрения интересов клиента.

35. **Соответствие меняющимся условиям, приоритетам и потребностям страны.** Гибкость, предусмотренная в структуре ССС, была полностью использована во время среднесрочного обзора хода реализации ССС (Отчет о ходе реализации ССС), проведенного в 2010 фг. По срочному запросу правительства в программу были добавлены три новых проекта по энергетике, и с согласия подразделения по оценке кредитоспособности (CFRCR) было утверждено ограниченное кредитование в размере до 250 млн долл. США на условиях МБРР. Матрица результатов была также пересмотрена и обновлена.

36. **Эффективность общего содействия, оказываемого донорскими организациями.** В целом, официальное содействие в целях развития, оказываемое Узбекистану, никогда не имевшее масштабный характер, остается все-таки ограниченным. За исключением АБР, участие многосторонних организаций (включая Банк) остается скромным, и вовлечены в содействие лишь несколько двухсторонних или неправительственных организаций, которые предоставляют, в основном, техническое содействие. Следовательно, координация содействия и роль Банка не являются серьезной проблемой. С другой стороны, необходимо вести тщательный мониторинг и учитывать растущее влияние таких новых партнеров, как Китай, Иран, Корея и России, особенно эффективность и финансовое воздействие растущих объемов их инвестиций в промышленность и инфраструктуру. В этой связи неясно, в какой степени план действий по эффективности и действенности помощи, предусмотренный в Парижской Декларации 2005 г. об эффективности содействия, а также План действий Аккра 2008 г. соблюдается небольшой группой донорских организаций в Ташкенте, включая Банк.

37. **Эффективность диалога и деловых отношений с властями.** По сравнению с ранее не совсем успешными отношениями между Банком и клиентом в 2000-х годах, особенно в период 2005-2007 фгг. – период Записки о промежуточной стратегии, в период с 2007-2008 фгг. стратегический диалог и деловые отношения постоянно улучшались, одним из очевидных доказательств этому служит умеренно удовлетворительный результат ССС. Однако показатели и цели ССС были изначально скромны, и, несмотря на улучшение диалога и отношений, остается нерешенным ряд давних общих вопросов, которые, в конечном счете, препятствуют эффективности содействия Группы Всемирного банка. Кроме того, несмотря на всевозможные усилия, диалог по региональным вопросам, особенно в сфере энергетики и водных ресурсов, остается сложным и неэффективным.

38. **Эффективность мер, смягчающих риски.** Несмотря на прогресс в смягчении некоторых фидуциарных рисков (*например*, текущие мероприятия в рамках технического содействия для системы управления государственными финансами), вопрос закупок и прочие риски для результатов развития, остаются высокими и, скорее всего, будут и дальше присутствовать. С другой стороны, активные меры, предпринятые правительством к концу 2008 г. для смягчения последствий мирового финансового кризиса, а также консультативное содействие Банка стратегическому диалогу по макроэкономическим вопросам, были эффективными. Сохраняются риски для регионального сотрудничества, особенно в сфере энергетики и водных ресурсов, которые могли действительно усугубиться. Предлагаемая Центрально-азиатская программа по развитию энергетики и водных ресурсов (CAEWDP) предназначена, если не сокращать, то управлять и смягчать эти долгосрочные риски.

Оценка деятельности Группы Всемирного банка

39. **Учитывая относительно нетребовательные цели ССС, Отчет о завершении оценивает деятельность Банка на уровне «умеренно удовлетворительной».** Этот результат является отражением умеренно удовлетворительного темпа движения страны на пути к своим целям развития. В число относительно «сильных» направлений вошли макроэкономическое управление, образование, здравоохранение, водоснабжение и санитария. Относительно слабыми были такие

направления, как сельское хозяйство, государственное управление, прозрачность, а также развитие финансового и частного сектора. За этот период были одобрены восемь проектов на общую сумму 533 млн долл. США, из них только в 2011 ф.г. были одобрены три проекта на общую сумму 291 млн долл. США (55%) — на сегодняшний день это является самым высоким показателем для средств, выделенных стране за год. За исключением анализа уровня бедности и мероприятий по частному сектору, аналитическая и консультационная деятельность Банка была в значительной степени осуществлена в соответствии с планами. Обзор реализации портфеля проектов также получил оценку «умеренно удовлетворительно». Эти результаты, включая возобновление в 2011 фг. ограниченного кредитования МББР, подтвердили эффективность двуединого подхода ССС.

V. ОСНОВНЫЕ УРОКИ И РЕКОМЕНДАЦИИ

40. ССС на период 2008-2011 фгг. была подготовлена на фоне постепенно улучшающихся отношений после промежуточной стратегии содействия в рамках ЗПС на 2006-2007 фгг., которая сократила программу до технического содействия и минимального кредитования на общемировые блага и социальные услуги. В течение данного периода фактического затишья, который также явился отражением опыта работы Банка в Узбекистане с середины 2000-х годов, включая неэффективную ССС на период 2002-2004 фгг., были сделаны несколько основных выводов. Они включали следующие: (а) диалог по мерам политики эффективен только тогда, когда он обусловлен потребностями страны, конкретно и четко сформулирован – это вывод применим ко многим странам, и особенно для Узбекистана; (б) несмотря на сложную и зачастую проблематичную стратегическую среду, положительные результаты все же возможны при условии тщательно продуманных мероприятий, инициированных самим клиентом; (в) инвестиционные проекты в целом являются более эффективной «отправной точкой» для начала политического диалога, и, в конечном счете, для поддержания реформ, нежели чем отдельная аналитическая и консультационная деятельность и техническое содействие; и (г) для укрепления ограниченного потенциала страны в реализации проектов необходимо вновь подтвержденное и систематическое внимание к таким общим вопросам, как процедуры государственных закупок и управление проектами.

41. Эти выводы были учтены при разработке и определении масштабов ССС на 2008-2011 фгг., а результаты, отраженные в настоящем Отчете о завершении реализации, особенно результаты, связанные с первым и третьим направлением ССС, однозначно подтвердили свою точность и актуальность. Забегая вперед, можно сказать, что из опыта с середины 2008 года, вытекают три дополнительных вопроса: (а) проектный цикл Банка и процедура утверждения инвестиций правительством все еще не скоординированы должным образом, что ведет к длительным задержкам подписания, вступления в силу и началу реализации — Проект по повышению энергоэффективности промышленных предприятий является самым последним примером этому; и (б) давний вопрос, связанный с процедурой верификации цен Министерством внешних экономических связей, инвестиции и торговли, - вопрос не юридического характера, а скорее соблюдения процедур и обеспечения прозрачности, - требует скорейшего решения, особенно учитывая запланированное на последующие несколько лет расширение кредитования со стороны Банка/МАР; и (в) актуальность, своевременность и ценность экономического анализа и стратегической консультации, предоставляемой Банком, как по вопросам макро масштаба, так и по вопросам отдельных секторов – носит ограниченный характер в связи с ограниченной доступностью и низким качеством основных экономических, финансовых и социальных данных Узбекистана. Меры по решению этих трех вопросов будут важнейшим необходимым условием для эффективной и результативной реализации СПС на период 2012-2015 фгг.

Приложения:

Таблица 1—Резюме самооценки программы ССС

Таблица 2—Запланированный и фактический объем кредитования, 2008-2011 фгг.

Таблица 3— Запланированный и фактический объем незаемных услуг, 2008-2011 фгг.

ОТЧЕТ О РЕЗУЛЬТАТАХ ЗАВЕРШЕНИЯ РЕАЛИЗАЦИИ СТРАТЕГИИ СОДЕЙСТВИЯ СТРАНЕ – ПРИЛОЖЕНИЯ

Таблица 1: Обзор самооценки программы ССС¹

Результаты ССС и их показатели	Резюме состояния и результатов оценки	Заемная и незаемная деятельность, которая повлияла на результат	Уроки и рекомендации для новой ССС
НАПРАВЛЕНИЕ I: СОЗДАНИЕ СРЕДЫ ДЛЯ ЭКОНОМИЧЕСКОГО РОСТА С ВЫГОДАМИ ДЛЯ ВСЕХ ГРУПП НАСЕЛЕНИЯ			
(а) Институциональная поддержка реализации СПБН и содействие эффективному государственному управлению (б)			
<p>Формулирование мер макроэкономической политики основано на более совершенных аналитических исследованиях и международном опыте и доказывает возможность соответствующего реагирования на внутренние и внешние потрясения.</p>	<p>Достигнуто — (а) Процесс ОПИР в 2010 фг. способствовал диалогу по управлению займами, налоговой политике и государственному управлению, небанковским финансовым институтам и прозрачности данных; (б) ТС повысила макроэкономический аналитический потенциал, связанный со смягчением воздействия глобального кризиса на экономику страны и представило аналитические инструменты, связанные с оценкой экономического роста и инноваций</p>	<ul style="list-style-type: none"> • Экономический мониторинг (ТС) • Диалог по ОПИР (ТС) • Оценка уязвимости (ТС) • Инновации и экономический рост (ТС) • Диалог по стратегии в финансовом секторе (ТС) 	
<p>Правительство берет на вооружение методики, согласующиеся с международной практикой в проведении и анализе Обследования бюджетов домохозяйств и Обследований рынка труда.</p>	<p>Не достигнуто — подготовка кластерного исследования с множественными показателями (КИМП) осуществляется с 2010 года (при поддержке ЮНИСЕФ), но само исследование проводится с 2011 года. Успехи на пути улучшения качества анализа уровня бедности (для СПБН II) ограничиваются аналитической поддержкой Группы ВБ.</p>	<ul style="list-style-type: none"> • Диалог по вопросам бедности и социальной защиты (ТС) 	
<p>Правительство располагает системой МиО для оценки реализации СПБН.</p>	<p>Достигнуто частично — Разработана система мониторинга СПБН в Министерстве экономики (МЭ), но не интегрирована в другие министерства. Организован отдел МиО, но еще формально не включен в структуру МЭ. Создана база данных более 170 показателей МиО в МЭ и в министерствах</p>	<ul style="list-style-type: none"> • Поддержка реализации СПБН (ТС) • Мониторинг и оценка СПБН (ФИР/ГФ) 	

¹ Данные и оценки по состоянию на 13 июня 2011 года, подлежащие уточнению в конце 2011 ф.г.

Результаты ССС и их показатели	Резюме состояния и результатов оценки	Заемная и незаемная деятельность, которая повлияла на результат	Уроки и рекомендации для новой ССС
	образования и здравоохранения.		
Процесс реформирования управления государственными финансами, оценивающийся на соответствие контрольным показателям, схожим с РЕФА (ГРФП)	Достигнуто частично — Министерство финансов согласилось провести первую самооценку ГРФП при методологической поддержке Группы ВБ, но соглашение по независимой оценке, а также по проверке и обнародованию результатов все еще на стадии рассмотрения. Группа ВБ (и МВФ) продолжили оказание содействия в реализации проекта по казначейству.	<ul style="list-style-type: none"> • Самооценка ГРФП (ТС) • Внешний и внутренний аудит (ФИР/ТФ) 	
Повышение прозрачности в использовании государственных ресурсов - измеряется регулярным опубликованием сводных отчетов по исполнению бюджета	Достигнуто — не опубликованием сводных отчетов по исполнению бюджета, а с помощью более регулярных (ежемесячных и ежеквартальных) отчетов и большей широтой охвата (например, все внебюджетные фонды, кроме Фонда реконструкции и развития, включены в систему казначейства). Система казначейства в 2011 году приняла бюджетную классификацию, основанную на РСГФ 2001 года.	<ul style="list-style-type: none"> • Диалог по стратегии ОПИР (ТС) • Поддержка управления государственным сектором (ТС) 	
Успех в диалоге по проблемам в сфере управления, в том числе постепенное расширение от частных вопросов на уровне секторов до более общих вопросов	Достигнуто — Расширен диалог по вопросам ОПИР с охватом вопросов, касающихся прозрачности данных, реформ банковской системы и промышленной политики. Узбекистан в 2008 подписал Конвенцию ООН по борьбе с коррупцией, ратифицировал Стамбульский План действий ОБСЕ по борьбе с коррупцией и создал рабочую группу для разработки проекта национальной стратегии по борьбе с коррупцией.	<ul style="list-style-type: none"> • Диалог по управлению в секторе здравоохранения (ТС) • Диалог по ОПИР (ТС) • Противодействие отмыванию денег /противодействие финансированию терроризма (ТС) Партнерство: МВФ, ПРООН, АБР	
(б) Развитие частного сектора, улучшение бизнес среды и инвестиционного климата (б)			
Улучшение общей бизнес среды – оценивается ежегодными опросами «Doing Business»	Достигнуто частично — хотя относительный рейтинг Узбекистана в «Doing Business» упал с 138/181 в 2009 году до 150/183 в 2010 и 2011 гг, рейтинг «оценки изменений» в Узбекистане, который измеряется в абсолютных величинах с 2006, в данный момент равен 0,18 (по шкале от 0 до 0,54), что ставит	<ul style="list-style-type: none"> • Сравнительный анализ с помощью опроса «Ведение бизнеса» (ТС) • Диалог по развитию частного сектора (ТС) • Распространение ОССП (ТС) 	

Результаты ССС и их показатели	Резюме состояния и результатов оценки	Заемная и незаемная деятельность, которая повлияла на результат	Уроки и рекомендации для новой ССС
	Узбекистан на 22 место среди 87 стран, для которых вычислялась «оценка изменений».		
Усиление регулирования и надзора над сектором страхования для содействия развитию и обеспечения здорового и стабильного рынка страхования	Не достигнуто —	<ul style="list-style-type: none"> • Усиление надзора над рынком страхования – грант Инициативы по реформированию и усилению финансового сектора (FIRST) (ТФ) 	
Повышение участия частного сектора в инфраструктурных проектах	Достигнуто частично — пилотное ГЧП для медицинских диагностических центров на стадии подготовки, ожидается решение Президента с февраля 2011 года. Подписаны Меморандумы о взаимопонимании с агентством <i>Узкоммунхизмат</i> в сентябре 2010 года и с <i>Хокимиятом г. Ташкента</i> в апреле 2011 года для пилотной программы по водоснабжению и управлению твердыми отходами.	<ul style="list-style-type: none"> • Консультационное содействие МФК/ГЧП • Содействие внедрению ГЧП (ТС) 	
Развитие секторов лизинга и финансирования жилищного строительства в соответствии с передовой международной практикой	Достигнуто — увеличился объем лизингового финансирования с 265 млн. долл. США в 2007 году до более 770 млн. долл. США в 2009 году. Принят Закон о риэлторской деятельности и разработаны, публично обсуждены и одобрены Ассоциацией оценочных организаций оценочные критерии для финансирования жилищного строительства. Разработаны учебная программа ипотечного кредитования, руководство для ипотечных заемщиков и передовая практика ипотечного кредитования	<ul style="list-style-type: none"> • Консультационное содействие МФК 	
Улучшение системы обмена кредитной информацией, измеряемое показателями опроса «Ведение бизнеса» и увеличением количества составленных отчетов о	Достигнуто частично — увеличен объем обмена кредитной информацией на 1%. Ожидается, что принятие Закона «Об обмене кредитной информацией» будет способствовать увеличению охвата.		

Результаты ССС и их показатели	Резюме состояния и результатов оценки	Заемная и незаемная деятельность, которая повлияла на результат	Уроки и рекомендации для новой ССС
кредитовании			
Упрощенная система налогообложения	Достигнуто частично — новый Налоговый Кодекс действует с января 2008 года. Различия, в основном языковые, между узбекским и русским текстами Налогового Кодекса были устранены с помощью поправок к Закону, принятых 20 декабря 2009 года.	<ul style="list-style-type: none"> • Диалог по ОПИР (ТС) • Консультационное содействие МФК Партнерство: МВФ, ЕБРР	
НАПРАВЛЕНИЕ II: ПОВЫШЕНИЕ ДОХОДОВ И ЭКОНОМИЧЕСКИХ ВОЗМОЖНОСТЕЙ НА СЕЛЕ (3)			
Повышение производительности сельского хозяйства на общей площади в 2 миллиона га - измеряется урожаем хлопка, пшеницы, картофеля, фруктов, овощей и фуражного зерна	Достигнуто частично — <ul style="list-style-type: none"> • на 100 000 га была улучшена ирригация и дренаж, из которых 50 000 га с уровнем грунтовых вод до 2 метров под землей • Постановление Кабинета Министров позволяет фермерам на территории реализации проекта ППС II продавать сверхплановый урожай хлопка • Закупочная цена хлопка увеличилась на 37% между 2009 и 2010 годами 	<ul style="list-style-type: none"> • Проект реконструкции дренажной и ирригационной инфраструктуры и восстановления ветландов, Фаза I (Дренажный проект) • Проект поддержки сельскохозяйственных предприятий — ППС II (Аналитическая записка о мерах политики сектора) • Диалог по стратегии развития сельского хозяйства (ТС) 	
Улучшение доступа фермеров к финансовым услугам в 7 регионах - измеряется 500 новыми линиями микрокредитования	Достигнуто: <ul style="list-style-type: none"> • Банки, участвующие в ППС II, финансируют сельхозтехнику, теплицы, оборудование и материалы для развития фруктовых садов, виноградников, животноводческих, птицеводческих и рыбных хозяйств • Банки, участвующие в ППС II, выдали кредиты на сумму 15,7 млн. долл. США 185 получателям 	<ul style="list-style-type: none"> • Проект поддержки сельскохозяйственных предприятий — ППС II (Аналитическая записка о мерах политики сектора) 	

<p>Повышение потенциала и финансовой устойчивости Ассоциаций водопотребителей (АВП), что измеряется в:</p> <ul style="list-style-type: none"> • Увеличением объема работ по содержанию и техническому обслуживанию, проводимых АВП с 30% до 45% • Повышение собираемости платежей с 15% до 30% • Предоставление финансовой и институциональной поддержки 84 АВП 	<p>Достигнуто частично:</p> <ul style="list-style-type: none"> • Отобран международный консультант для разработки и контроля строительных работ • Завершение финансового и экономического анализа АВП консультантами АРСП и Швейцарского агентства по вопросам развития и сотрудничества, с изучением главного вопроса – сбор платежей. • Финансовая и институциональная поддержка, предоставленная для реорганизации 84 АВП, созданных по административному признаку в 62 водохозяйственных/гидрографических организации на уровне водоканалов 	<ul style="list-style-type: none"> • Проект поддержки сельскохозяйственных предприятий — ППСП II (Аналитическая записка о мерах политики сектора) 	
<p>НАПРАВЛЕНИЕ III: УКРЕПЛЕНИЕ РАЗВИТИЯ ЧЕЛОВЕЧЕСКОГО ПОТЕНЦИАЛА И СОЦИАЛЬНОЙ ЗАЩИТЫ И ПОВЫШЕНИЕ ЭФФЕКТИВНОСТИ ПРЕДОСТАВЛЯЕМЫХ УСЛУГ</p>			
<p>(а) Улучшение водоснабжения и услуг канализации (I)</p>			
<p>Улучшение доступа к чистой питьевой воде и санитарии в проектных регионах – Бухаре и Самарканде, что измеряется:</p> <p>(а) Обеспечением бесперебойного водоснабжения: <i>Исходный уровень</i> (2007 г.): Бухара — 87%; Самарканд — 48%</p>	<p>Достигнуто—</p> <ul style="list-style-type: none"> • Доступ к бесперебойному водоснабжению увеличен до 98% в проектных участках (превысив целевой уровень) • Заменены 103 км труб в Бухаре и 126 км в Самарканде • Выполнена реконструкция и запущена в эксплуатацию водоочистная станция «Шохруд» • Завершено строительство и запущено водохранилище «Мулен» 	<ul style="list-style-type: none"> • Проект по водоснабжению в городах Бухара и Самарканд (АЗС) • Проект «Реконструкции очистных сооружений и канализационных систем городов Бухара и Самарканд» (АЗС) • Стратегическая записка по водному сектору (ОЭИ) • Диалог по водному сектору (ТС) 	<ul style="list-style-type: none"> • Разработка проекта должна быть простой для реализации в условиях низкого потенциала • Проекты должны быть реорганизованы/изменены для того, чтобы отразить изменения в структуре проекта или механизмах его реализации • Следует избегать частых замен руководителей проектов • Международные консультанты могут предоставить ценные консультации

Результаты ССС и их показатели	Резюме состояния и результатов оценки	Заемная и незаемная деятельность, которая повлияла на результат	Уроки и рекомендации для новой ССС
<p>(b) Улучшением качества воды: <i>Исходный уровень</i> (2007 г.): % проб воды, не прошедших проверку качества в Бухаре — 8%; Самарканде — 40% <i>Целевой уровень</i> (2011 г.): <5%</p> <p>(c) Укреплением финансовой устойчивости; измеряется улучшением сбора платежей за воду: <i>Исходный уровень</i> (2007г.): Бухара — 67%; Самарканд — 44% <i>Целевой уровень</i> (2011г.): Бухара — 87%; Самарканд — 80%</p>	<ul style="list-style-type: none"> • Проведены мероприятия по взятию проб воды и проверке их качества в Бухаре и Самарканде • Улучшено качество воды в проектных участках – только 3% проб воды не прошли проверку на остаточный хлор (что превысило целевой уровень <5%) • Установлена биллинговая система в водоканалах Бухары и Самарканда • Улучшена собираемость платежей за воду - 86% и 89% в Бухаре и Самарканде соответственно (достигнут целевой уровень) 		<ul style="list-style-type: none"> • Обязательство Заемщика контролировать строительные работы является крайне важным, и это должно быть указано в контрактах, заключаемых в рамках проектов • Мониторинг должен быть адаптирован к потенциалу клиента; планы МиО и сбор исходных данных должны быть завершены к моменту проведения оценки проекта • Фидуциарный и закупочный потенциал важен для успешной реализации проекта

Результаты ССС и их показатели	Резюме состояния и результатов оценки	Заемная и незаемная деятельность, которая повлияла на результат	Уроки и рекомендации для новой ССС
(b) Улучшение показателей здравоохранения (2)			
<p>Улучшение доступа к качественным медицинским услугам, что измеряется:</p> <p>(а) Увеличением объема использования первичной медико-санитарной помощи –% женщин, получивших антенатальную помощь в первые 12 недель <i>Исходный уровень (2007г.)— 85%</i> <i>Целевой уровень (2011г.)—95%</i></p> <p>(б) % ЦРБ, использующие финансирование по пролеченному случаю <i>Исходный уровень (2007г.): 0%</i> <i>Целевой уровень (2011 г.): 100%</i></p> <p>(с) % расходов на первичное и амбулаторное обслуживание в общих расходах на государственное здравоохранение <i>Исходный уровень</i></p>	<p>Не достигнуто —</p> <ul style="list-style-type: none"> • Снижение использования антенатального наблюдения и увеличение количества детородных женщин, страдающих анемией • Первые шаги в пилотной Ферганской области, но фактически ни одна больница еще не использует финансирование по пролеченному случаю • % расходов на первичное обслуживание увеличился до 47% в 2009 году (или на 38 долл. США на душу населения) <p>Частично достигнуто —</p>	<ul style="list-style-type: none"> • Проект «Здоровье-2» (Записка о мерах политики сектора) • Национальный Проект по фортификации муки (ТС) • Проект модернизации системы здравоохранения (займ) • МиО и наращивание потенциала здравоохранения и образования (ФИР/ТФ) • Обзор государственных расходов в социальных секторах (ЭОИ) 	

Результаты ССС и их показатели	Резюме состояния и результатов оценки	Заемная и незаемная деятельность, которая повлияла на результат	Уроки и рекомендации для новой ССС
<p>(2007г.) — 43% Целевой уровень (2011 г.) — 50%</p> <p>Снижение рисков для здоровья от глобальных пандемий посредством</p> <p>(а) Более совершенных предупредительных мер и контролю ВИЧ/СПИД, что измеряется:</p> <p>% ВИЧ положительных детей, родившихся от ВИЧ положительных матерей Исходный уровень (2007 г.) — 60% Целевой уровень (2010 г.) — 85%</p> <p>% ВИЧ позитивных беременных женщин, получающих антиретровирусное профилактическое лечение Исходный уровень (2007г.) — 90% Целевой уровень (2010 г.) — 100%</p>	<ul style="list-style-type: none"> • 100% охват ВИЧ позитивных, принимающих антиретровирусное лечение. • 1 128 работников были обучены по Программе по снижению вреда от потребления наркотиков • 45 тренеров и 298 главных эпидемиологов были обучены для дальнейшего обучения врачей общей практики по ВИЧ/СПИД • 243 председателя <i>махалли</i> из пяти пилотных регионов были обучены для ознакомления населения с профилактикой ВИЧ/СПИД • 132 работника лабораторий по ВИЧ/СПИД были обучены диагностическому обеспечению качества и контролю 	<ul style="list-style-type: none"> • Центральнo-азиатский Проект по борьбе с ВИЧ/СПИД (АЗС) 	

Результаты ССС и их показатели	Резюме состояния и результатов оценки	Заемная и незаемная деятельность, которая повлияла на результат	Уроки и рекомендации для новой ССС
<p>% ВИЧ позитивных женщин, получающих добровольную антиретровирусную терапию: <i>Исходный уровень</i> (2007г.) — 70% <i>Целевой уровень</i> (2010г.) — 100%</p> <p>(b) Улучшение мер по предупреждению и контролю сезонного гриппа:</p> <p>% населения под риском заболевания, получивших прививку <i>Исходный уровень</i> (2007г.) — 50% <i>Целевой уровень</i> (2010 г.) — 100%</p> <p><i>Количество</i> ежегодных диагностических тестов по выявлению птичьего гриппа, проводимых на пробах животных и людей</p>	<ul style="list-style-type: none"> • Разработан механизм борьбы с потенциальными вспышками и пандемией птичьего гриппа • Усилен человеческий, институциональный, физический потенциал для борьбы со вспышками птичьего гриппа • Улучшение осведомленности населения о взаимодействии человека с животными, не только для готовности населения к птичьему и пандемическому гриппу, но также для продовольственной безопасности, снижения бедности и результатов экономического роста, распределенных на все население 	<ul style="list-style-type: none"> • Проект по контролю за птичьим гриппом, готовности населения к принятию необходимых мер <p>Партнерство: АБР, FAO, USAID, ВОЗ, ЮНИСЕФ</p>	
<p>(c) Повышение качества школьного образования и обучения (1)</p>			

Результаты ССС и их показатели	Резюме состояния и результатов оценки	Заемная и незаемная деятельность, которая повлияла на результат	Уроки и рекомендации для новой ССС
<p>Школы принимают на вооружение методы и материалы, которые повышают качество обучения и освоения материала. Кроме того, вводятся методы работы в школе с участием общественности. Это измеряется:</p> <p>(а) % школ, в которых имеется в наличии набор основных учебно-методических материалов <i>Исходный уровень</i> (2007г.): 10% <i>Целевой уровень</i> (2011г.): 80%</p> <p>(б) % учителей в проектных школах, прошедших повышение квалификации <i>Исходный уровень</i> (2007г.): 5% <i>Целевой уровень</i> (2011 г.): 70%</p> <p>(с) % проектных школ с активно работающими попечительскими советами</p>	<p>Достигнуто—</p> <p>100% проектных учреждений (дошкольные учреждения и 1-4 классы общеобразовательных школ) получили набор основных учебно-методических материалов — первый набор состоит из 53 предметов и на них потрачено 1,9 млн. долл. США, а второй набор состоит из 55 предметов – общая стоимость 4,5 млн. долл. США</p> <p>Все учителя прошли повышение квалификации без отрыва от работы – 94 школьных и 71 дошкольных методиста, а также более 600 директоров школьных и дошкольных учреждений</p> <p>100 % проектных школ имеют активно работающий попечительский совет</p> <p>Внедрена национальная стандартизованная оценка знаний учащихся 4 и 8 классов.</p>	<ul style="list-style-type: none"> • Проект «Развитие школьного образования – Фаза 1» (АЗС) • Проект «Развитие школьного образования – Фаза 2» (АЗС) • АКД по сектору образования <p>Партнерство: АБР, ПРООН, ЮНИСЕФ, SECO, KfW, JICA, JВIC</p>	

Результаты ССС и их показатели	Резюме состояния и результатов оценки	Заемная и незаемная деятельность, которая повлияла на результат		Уроки и рекомендации для новой ССС
<p><i>Исходный уровень (2007г.): 75%</i> <i>Целевой уровень (2011 г.):</i></p>				
НАПРАВЛЕНИЕ IV: УПРАВЛЕНИЕ ОКРУЖАЮЩЕЙ СРЕДОЙ, РИСКАМИ ЧРЕЗВЫЧАЙНЫХ СИТУАЦИЙ И ПРЕДОСТАВЛЕНИЕ ГЛОБАЛЬНЫХ ОБЩЕСТВЕННЫХ БЛАГ (4)				
<p>Повышение информированности населения в отдельных отдаленных регионах об экономии энергии и возобновляемых источниках энергии, измеряемое в количестве оборудованных государственных зданий в отдаленных регионах</p>	<p>Достигнуто частично —</p> <ul style="list-style-type: none"> • Проведены семинары по эффективному использованию энергии для сотрудников коммерческих банков по кредитам и предприятий легкой, текстильной промышленности, производителей строительных материалов и электрического оборудования • Международными экспертами была рассмотрена стратегия учета потребления энергии 	<p>Проект строительства ВЛ 500 кВ Талимарджан-Согдиана с ОРУ 500 кВ (займ)</p> <ul style="list-style-type: none"> • Энергоэффективность промышленных предприятий (АЗС) • Государственное управление в коммунальном секторе (ТС) 		

Результаты ССС и их показатели	Резюме состояния и результатов оценки	Заемная и незаемная деятельность, которая повлияла на результат		Уроки и рекомендации для новой ССС
<p>Снижение выбросов парниковых газов, что измеряется:</p> <ul style="list-style-type: none"> • Выбросами: <i>Исходный уровень (2004г.): 121 млн. тонн CO₂</i> • Интенсивность: <i>Исходный уровень (2004 г.): 2,686 тонн CO₂ на млн. 2000 ППС долл. США ВВП</i> 	<p>Достигнуто частично —</p> <ul style="list-style-type: none"> • Зарегистрировано девять проектов Механизма чистого развития (МЧР) в секретариате РКИК ООН в 2009-2011 гг. • <i>Узбекнефтегаз</i> вступил в программу «Глобальное партнерство по сокращению сжигания попутного газа» и его Добровольный стандарт по сокращению сжигания попутного газа и стал Партнером GGFR • Подготовлен и представлен План утилизации попутного газа в сентябре 2010 года 	<ul style="list-style-type: none"> • <i>Узбекнефтегаз</i> Проект утилизации попутного газа (Углеродный фонд) • Глобальное партнерство по сокращению сжигания попутного газа (ТС) 		<ul style="list-style-type: none"> • Финансирование подготовки проекта МЧР должно быть поддержано инвестициями в ходе реализации проекта
<p>Разработка оптимальной стратегии адаптации энергетического сектора к опасностям изменения климата</p> <p>Начат анализ и определение приоритетов для объектов, загрязненных устарелыми ядохимикатами</p>	<p>Достигнуто частично —</p> <ul style="list-style-type: none"> • Проведены три семинара на тему «Уязвимость к изменению климата, риски и оценка адаптации» для более 100 специалистов энергетического сектора • Разработаны и предложены Правительству рекомендации по улучшению климатической устойчивости энергетического сектора 	<ul style="list-style-type: none"> • Уязвимость сельского хозяйства к климатическим изменениям (региональные ЭОИ/ТС) • Центрально-азиатский проект по Гидромет службе (заем) • Центрально-азиатская программа развития водных и энергетических ресурсов (ТС) • Энергетическая уязвимость к климатическим изменениям (ЭОИ) <p>Партнерство: АБР, ПРООН, USAID, ICARDA, IWMI, SDC/SECO, KfW</p>		

Таблица 2: Запланированное и фактическое кредитование

(2008-2011 фгг.)

ПЛАНЫ ССС (14.05.2008 г.)				СОСТОЯНИЕ на 13.06.2011 г.		
		Долл. США (млн.)			Долл. США (млн.)	
		МБРР	МАР		МБРР	МАР
2008	Проект по поддержке сельхоз предприятий— Фаза II		68	Кредит 44330 одобрен 12.06.2008 г.		68
	Всего		68	Всего		68
2009	Управление водными ресурсами в Ферганской долине		40	Перенесен на 2010 ф.г. Кр. 45980 одобрен 23.06.2009 г.		28
	Проект «Развитие школьного образования — Фаза II»		25		Всего	
	Всего		65			
	Всего за 2008-09 ф.г.:		133	Всего за 2008-2009 ф.г.		96
ПЛАНЫ ПО ОТЧЕТУ О ХОДЕ РЕАЛИЗАЦИИ ССС 20.05.2010г.				СОСТОЯНИЕ на 13.06.2011 г.		
2010	Проект по реконструкции очистных сооружений и канализационных систем городов Бухара и Самарканд		55	Кр. 46330 одобрен 04.08.2009 г.		55
	Управление водными ресурсами в Ферганской долине		66	Кр. 46480 одобрен 24.09.2009 г.		66
	Пилотный Проект «Повышение энергоэффективности промышленных предприятий»		25	Кр. 47450 одобрен 17.06.2010 г.		25
	Всего		146	Всего		146

2011	Проект улучшения водоснабжения в Сырдарьинской области		108	Кр. 48690 одобрен 01.03.2011 г. Зм. 80090 одобрен 15.03.2011 г. Кр. 4896 одобрен 07.04.2011 г. Перенесен на 2012 ф.г. Перенесен на 2012 ф.г. Всего	110	88	
	Проект строительства ВЛ 500 кВ Талимарджан-Согдиана с ОРУ 500кВ	170				93	
	Модернизация системы здравоохранения		93				110
	Проект улучшения питьевого водоснабжения Алатского и Каракульского районов Бухарской области		12				
	АСКУЭ	80					
	Всего	250	213			181	
	Всего за 2010-2011 фг.:	250	359	Всего за 2010-2011 фг.:	110	327	
	ВСЕГО ЗА 2008-2011 фг.:	250	492	ВСЕГО ЗА 2008-2011 фг.:	110	423	

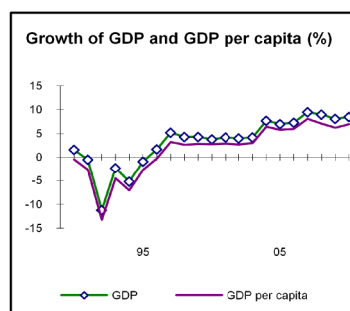
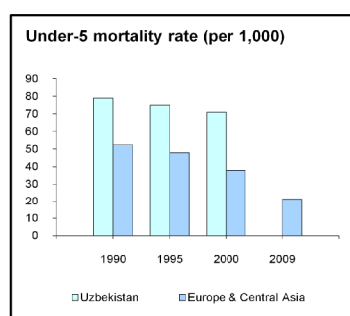
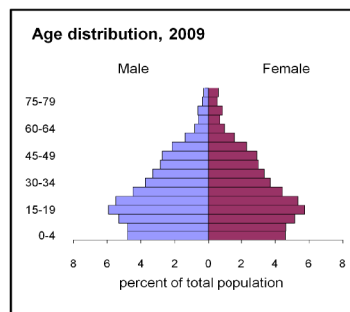
Таблица 3: Запланированные незаемные услуги и их фактическая реализация

(2008-2011 финансовые года)

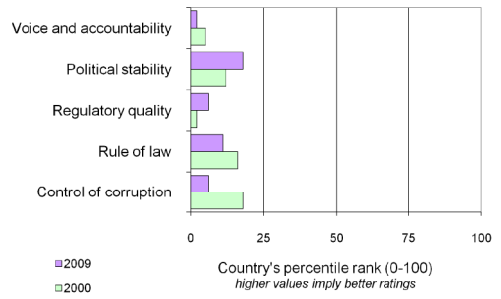
План (14.05.2008 г.)		Состояние на 30.06.2011 г.
2008	<p>Оценка управления сектором здравоохранения</p> <p>Реформа больничного сектора</p> <p>Обзор здравоохранения и питания</p> <p>Изучение инвестиционного планирования сектора водоснабжения</p> <p>Консультации по развитию системы казначейства</p> <p>Оценка бухгалтерского учета и аудита (Отчет о соблюдении стандартов и правил)</p> <p>Обмен мнениями по частному/финансовому сектору</p>	<p>Отчет № 44530-UZ—<i>Оценка реформы системы первичной медико-санитарной помощи: прозрачность, отчетность и эффективность</i> —издан 20.05.2009 г.</p> <p>Стратегическая записка подготовлена 30.06.2008 г.</p> <p>Региональный ситуационный анализ (Кыргызстан, Таджикистан и Узбекистан) завершен 08.03.2011 г., совместно с ЮНИСЕФ</p> <p>Отчет—<i>Методология оценки инвестиционных проектов в сфере ирригации</i>—отправлен в Министерство экономики 09.06.2009 г.</p> <p>Предоставлено консультационное ТС Министерству финансов в 2008-2009 финансовых годах</p> <p>ОССП—Министерству финансов 02.04.2010 г. направлена оценка бухгалтерского учета и аудита</p>
2009	<p>ТС в рамках Стратегии по повышению благосостояния (СПБ)</p> <p>Оценка управления муниципальными услугами</p> <p>ТС в рамках «Диалог на тему экономического роста и бедности»</p> <p>Оценка уязвимости —Фаза 1</p> <p>ТС по поддержке управления государственным сектором —Фаза 1</p>	<p>Выполняется</p> <p>Выполняется — наращивание потенциала Института социальных исследований</p> <p>Выполнено</p> <p>Выполнена — Переданы инструкции по Единому плану счетов (Казначейство) в Министерство финансов 20.06.2009 г.</p>
	<p>Рекомендации по развитию системы казначейства</p> <p>Оценка уязвимости — Фаза 2</p> <p>Муниципальное развитие и управление</p>	<p>Консультационное ТС Министерству финансов</p> <p>Выполнено — например, оценка воздействия глобального кризиса с помощью вычисляемой модели общего равновесия; разработка фискальных антикризисных мер; методология по оценке потенциала инновации в отдельных сферах промышленности, и т.д.</p> <p>Выполняется в 2010-2011 финансовых годах</p>

2010	<p>Экономический рост и инновация (ТС) Диалог по ОПИР Диалог по стратегии развития финансового сектора</p> <p>Диалог по стратегии развития частного сектора</p> <p>ТС по муниципальному управлению</p> <p>ТС по поддержке управления государственного сектора —Фаза 2</p>	<p>Выполняется в 2010-2011 финансовых годах</p> <p>Выполнено</p> <p>Подготовительная миссия к ТС ИРУФС(FIRST) (страхование) посетила Узбекистан в апреле 2009 года</p> <p>Предварительный отчет — <i>Роль инфраструктуры качества в стратегии модернизации Узбекистана</i> — рассмотрен на семинаре, проведенном в Узбекистане 19.01.2011 г.</p> <p>Отчет — <i>Улучшение услуг водоснабжения и канализации с помощью улучшения управления взаимоотношений с потребителями</i> — предоставлен 25.06.2011 г.</p> <p>Единый план счетов (бюджетные организации) направлен в Министерство финансов 20.09.2010 г.</p>
2011	<p>Развитие сектора страхования Обзор государственных расходов Школьное и дошкольное образование – Стратегическая записка</p> <p>Плодоовощеводство — аналитическая записка Интегрированная оценка фидуциарного потенциала страны (ИОФПС) ТС по инновации и экономическому росту</p> <p>ТС по муниципальному управлению</p> <p>Последующее ТС по обзору аудиторских фирм ТС по оценке УАП</p>	<p>Перенесен на 2012 финансовый год</p> <p>Перенесена на начало 2012 финансовый год</p> <p>Выполнено</p> <p>Оказано содействие в проведении Инновационной выставки 2011 и международной конференции по инновациям и развитию малого и среднего бизнеса, Ташкент, апрель 2011 года</p> <p>Ведется сбор и анализ данных по критериям оценки эффективности деятельности водоканалов</p> <p>Выполняется</p>

Приложение А2: Краткая информация о стране

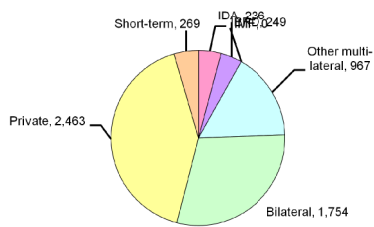


Governance indicators, 2000 and 2009



Source: Kaufmann-Kraay-Mastruzzi, World Bank

Composition of total external debt, 2010



US\$ millions

Цели Развития Тысячелетия

Отдельные цели должны быть достигнуты в период с 1990 по 2015 гг.
(оценочные показатели – ближайшие к показанной дате, +/- 2 года)

Цель 1: Сократить вдвое абсолютную бедность и голод

Доля бедного населения, получающего \$1.25 в день (ППС, % населения)
Доля бедного населения, находящегося на национальной черте бедности (% население)
Доля доходов или доля наименее обеспеченного квинтиля по показателю национального потребления (%)
Доля населения, рацион питания которого ниже установленного минимума потребления энергии (% детей до 5 лет)

Цель 2: Обеспечить детям возможность в полном объеме получить начальное школьное образование

Количество поступивших в начальную школу (общее к-во, %)
Количество закончивших начальную школу (% соотв возрастной группы)
Количество поступивших в среднюю школу (общее к-во, %)
Уровень грамотности молодежи (% молодых людей в возрасте от 15 до 24 лет)

Цель 3: Ликвидировать неравенство по половому признаку в сфере начального и среднего образования и содействовать расширению прав женщин

Соотношение девочек/мальчиков в начальной и средней школе (%)
Женщины, не занятые в с/х секторе (% от незанятых в с/х секторе)
Доля мест, занимаемых женщинами в национальном парламенте (%)

Цель 4: Сократить на две трети смертность среди детей в возрасте до пяти лет.

Коэффициент смертности детей до 5 лет (на 1,000)
Коэффициент младенческой смертности (на 1,000 живорождений)
Иммунизация против кори (доля вакцинированных до года, %)

Цель 5: Сократить на три четверти коэффициент материнской смертности

Кэф. материнской смертности (смоделированный прогноз, на 100 000 живорождений)
Доля родовспоможений медицинскими работниками (% от общего к-ва)
Использование контрацептивов (% женщин в возрасте от 15 до 49 лет)

Цель 6: Остановить к 2015 г. распространение ВИЧ/СПИДа и других основных заболеваний и положить начало тенденции к сокращению их распространенности

Распространенность ВИЧ (% населения в возрасте от 15 до 49 лет)
Коэффициент заболеваемости туберкулезом (на 100 000 человек)
Показатель выявления случаев туберкулеза (% , все формы)

Цель 7: Вдвое сократить долю населения, не имеющего постоянного доступа к основным базовым услугам (обеспечение базовых потребностей)

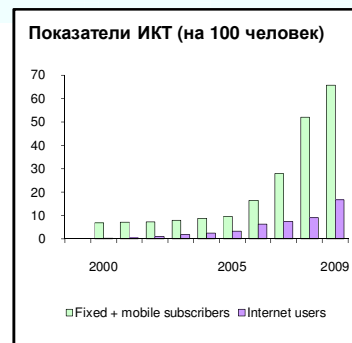
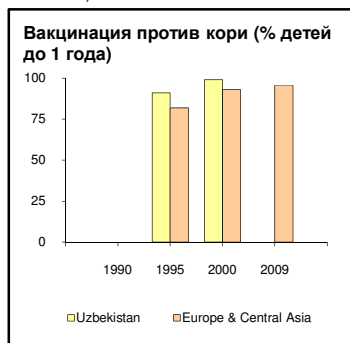
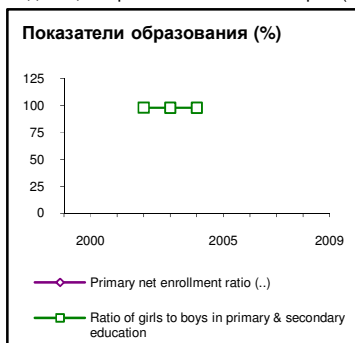
Доступ к чистой питьевой воде (% населения)
Улучшение санитарных условий (% населения)
Площадь лесонасаждений (% наземной территории)
Охраняемые территории (% наземной территории)
Выбросы CO2 (метрич. тон на душу населения)
Энергопотребление на 1 доллар ВВП (постоянный ППС в дол 2005г. на кг нефтяного эквивалента)

Цель 8: Сформировать всемирное партнерство в целях развития

Телефонные линии (на 100 человек)
Пользователи мобильных телефонов (на 100 человек)
Интернет-пользователи (на 100 человек)
Владельцы персональных компьютеров (на 100 человек)

Узбекистан

	Узбекистан			
	1990	1995	2000	2009
<2	<2	..	42.3	46.3
..	27.5	19.5
..	9.2	7.1
..	..	18.8	7.9	4.4
78	78	89.9
..	..	98	96	98.4
101	101	92	88	104
100	100	100	100	99.8
94	94	..	98	98.3
46	46	44	43	..
..	..	6	7	18
79	79	75	71	36
65	65	62	59	32
84	84	91	99	95
..	24	30
..	..	98	96	100
..	..	56	68	65
0.1	0.1	0.1	0.1	0.1
68	68	128
36	36	34	50	50
94	94	87
51	51	100
..	7.6	7.7
..	1.9
5.3	5.3	4.4	4.8	4.3
0.9	0.9	0.8	0.8	1.3
6.8	6.8	6.8	6.7	6.7
0.0	0.0	0.0	0.2	59.1
0.0	0.0	0.0	0.5	16.9
..	3.1



Примечание: Цифры, показанные курсивом, приведены за годы, отличные от указанных, .. означает отсутствие данных.

Группа «Экономика развивающихся стран и данных по развитию» (DECDG).

Приложение В2: Узбекистан - основные показатели* эффективности исполнения и управления инвестиционным портфелем Банка

по состоянию на 17 октября 2011 г.

Показатель	2009	2010	2011	2012
Оценка портфеля проектов				
Количество проектов в состоянии реализации ^а	6	8	10	10
Средний период реализации (годы) ^б	3,6	2,7	2,5	2,8
Процент проблемных проектов в количественном выражении ^{а, в}	0,0	12,5	10,0	10,0
Процент проблемных проектов по сумме ^{а, в}	0,0	4,2	4,0	4,0
Процент проблемных проектов в состоянии риска в количественном выражении ^{а, г}	16,7	25,0	20,0	20,0
Процент проблемных проектов в состоянии риска по сумме ^{а, г}	15,9	15,4	10,3	10,3
Процент выплат (%)	17,4	22,9	13,8	2,5
Управление портфелем				
Обзор реализации портфеля проектов в течение года (да/нет)				
Ресурсы на надзор (всего в дол. США)				
Средняя сумма на надзор (дол.США на проект)				
Справочные статьи	с 1980 фг.	Последние пять фгг.		
Оценка проектов подразделение Банка по оценке проектов ОЕД по количеству проектов	11	2		
Оценка проектов подразделение Банка по оценке проектов ОЕД по сумме (млн дол. США)	425,8	93,6		
% проектов, прошедших оценку ОЕД и получивших рейтинг «неудовлетворительно» или «неудовлетворительно в высокой степени» - количество	30,0	0,0		
% проектов, прошедших оценку ОЕД и получивших рейтинг «неудовлетворительно» или «неудовлетворительно в высокой степени» - сумма	43,3	0,0		

а. Как указано в Годовом отчете по исполнению портфеля (за исключением текущего ФГ).

б. Средний возраст проектов в страновом портфеле Банка.

в. Процент проектов, имеющих рейтинг "неудовлетворительный" или "высоко неудовлетворительный" по целям развития и/или ходу реализации.

г. Как определено в рамках Программы по улучшению портфеля.

д. Коэффициент освоения средств в течение года по отношению к неосвоенному остатку портфеля Банка на начало года; только по инвестиционным проектам.

* все индикаторы/показатели представлены для активных проектов, за исключением коэффициента освоения средств, который включает все активные проекты, а также проекты, закрытые в течение ФГ.

Приложение В3 (а): Перечень проектов МБРР/МАР¹

Предлагаемая программа заимствования МБРР/МАР (базовый сценарий)^а

Фин. год	Проект	Сумма в млн.дол. США	Стратегич. оценка В/С/Н	Риски реал-и В/С/Н
2012	Проект улучшения питьевого водоснабжения Алатского и Каракульского районов Бухарской области	50,0	В	С
	АСКУЭ	110,0	В	С
	Доп.финансирование Проекта поддержки с/х предприятий	40,0	С	С
	Итого	200		
2013	Проект повышения энергоэффективности промышленных предприятий-2	100,0	С	С
	Проект реабилитации ИКС в ЮК	150,0	С	С
	Проект в секторе водоснабжения и санитарии-1	50,0	С	В
	Итого	300,0		
2014	Доступ к микрофинансированию/кредитам	50,0	В	В
	Проект развития дошкольных учреждений	100,0	В	С
	Проект в секторе водоснабжения и санитарии-2	100,0	С	С
	Пилотный проект развития плодоовощеводства	100,0	С	С
	Проект распределения электроэнергии	100,0	С	С
	Итого	450,0		
2015	Проект интегрированного развития городского хозяйства	100,0	В	С
	Проект в секторе транспорта (не определен)	100,0	В	С
	Проект из средств МБРР (не определен и планируется на отдаленные сроки)	100,0	С	С
	Проект из средств МАР (не определен, распределение МАР17 ¹)	100,0	С	С
	Итого	400,0		
	ВСЕГО	1350,0		

¹ При условии, если Узбекистан будет оставаться правомочным на получение средств МАР в 2017фг.

¹ Общая сумма заимствования будет зависеть от потенциала МБРР предоставлять заимствование и потребностей других заемщиков, а также спроса Правительства на эти средства и показатели исполнения в период СПС.

Приложение В3 (б): Перечень инвестиционных операций МФК

	2008	2009	2010	2011
Первоначальные обязательства (млн.дол.США)				
МФК и участники		4,25	5,20	0,45
Собственные счета МФК исключительно		4,25	5,20	0,45
Первоначальные обязательства по секторам (в %) – счета исключительно МФК				
Финансы и страхование		70,59	100	100
Оптовая и розничная торговля		29,41		
Всего	0	100	100	100
Первоначальные обязательства по инвестиционным инструментам (в %) – счета исключительно МФК				
Участие в капитале			61,54	100
Заимствование		100	38,46	
Всего	0	100	100	100

Приложение В4: Краткий перечень незаемных услуг

Продукт	Год завершения	Затраты (тыс.дол. США)	Аудитория ^a	Цели ^a
Недавно завершённые работы				
Диалог по энергетике ТС	2007	105	Прав-во	ГЗ, РП
Ферганская долина ТС	2007	111	Прав-во	ГЗ, РП
Обзор сектора коммунальных услуг	2007	124	Прав-во	ГЗ, РП
Оценка бедности	2007	565	Прав-во	ГЗ, РП
Частный и финансовый сектор ТС	2007	57	Прав-во	ГЗ, РП
Программный отчет по УГР	2007	130	Прав-во	ГЗ, РП
Стимулирование углеродного финансирования	2007	9	Прав-во	ГЗ, РП
СПБН - ТС	2007	487	Прав-во	ГЗ, РП
Форум по углеродному финансированию в Ташкенте	2008	14	Прав-во	ГЗ, РП
Записка по мерам политики о ситуации в больничном секторе здравоохранения	2008	102	Прав-во	ГЗ, РП
Оценка бедности	2008	58	Прав-во	ГЗ, РП
Диалог по мерам политики – развитие частного и финансового секторов	2008	42	Прав-во	ГЗ, РП
Оценка эффективности государственного управления	2008	435	Банк	ГЗ, РП
Соответствие стандартам в корпоративном секторе (ROSC)	2009	154	Прав-во	ГЗ, РП
Реформа состояния долга, реформа налоговой ситуации	2009	154	Прав-во	ГЗ, РП
Стратегия Узбекистана в секторе водоснабжения и санитарии	2009	54	Прав-во	ГЗ, РП
Исследование альтернативных инвестиционных решений в сектор управления водными ресурсами	2009	299	Прав-во	ГЗ, РП
Консультирование в вопросах развития казначейства	2010	61	Прав-во	ГЗ, РП
Оценка уязвимости ТС	2010	157	Прав-во	ГЗ, РП
Оценка уязвимости 2	2010	69	Прав-во	ГЗ, РП
Семинар в Ташкенте по укреплению потенциала подразделения Узбекистана по борьбе с отмыванием денег и финансированием терроризма	2010	25	Прав-во	ГЗ, РП
Диалог по мерам политики в финансовом секторе	2010	71	Прав-во	ГЗ, РП
Эффективное управление в секторе коммунальных услуг	2010	85	Прав-во	ГЗ, РП
Диалог по мерам политики для развития частного сектора	2010	63	Прав-во	ГЗ, РП
Эффективное управление в секторе коммунального хозяйства (работа с потребителями) ТС	2010	106	Прав-во	ГЗ, РП

Продукт	Год завершения	Затраты (тыс.дол. США)	Аудитория ^а	Цели ^а
КФО	2011	110	Прав-во	ГЗ, РП
Диалог по вопросам бедности/социального обеспечения	2011	84	Прав-во	ГЗ, РП
Поддержка в управлении государственным сектором (Казначейство)	2011	63	Прав-во	ГЗ, РП
Диалог по мерам политики в финансовом секторе	2011	38	Прав-во	ГЗ, РП
Меры политики по вопросам развития частного сектора	2011	80	Прав-во	ГЗ, РП
В ходе выполнения			Прав-во	ГЗ, РП
КФО, фаза-2, распространение и последующие меры	2012	20	Прав-во	ГЗ, РП
Диалог по вопросам ОПИР	2012	178	Прав-во	ГЗ, РП
Стратегия энергоэффективности для промышленных предприятий	2012	22	Прав-во	ГЗ, РП
Усиление сектора страхования - первое исследование для Узбекистана	2012	71	Прав-во	ГЗ, РП
Экономический рост и инновации	2012	408	Прав-во	ГЗ, РП
Оценка УАП-ПТЭ	2012	34	Прав-во	ГЗ, РП
Реформы частного сектора в контексте отчета Ведение бизнеса	2012	83	Прав-во	ГЗ, РП
Ценообразование в секторе водоснабжения	2012	н/о	Прав-во	ГЗ, РП
Экономический меморандум по стране	2012	н/о	Прав-во	ГЗ, РП
Аналитическая записка по индустриализации	2012	н/о	Прав-во	ГЗ, РП
ГРФП	2012	н/о	Прав-во	ГЗ, РП
Стратегия конкурентоспособности секторе сельского хозяйства	2012	н/о	Прав-во	ГЗ, РП
Мониторинг/анализ состояния бедности	2012	н/о	Прав-во	ГЗ, РП
Запланированные			Прав-во	ГЗ, РП
Стратегия управления водными ресурсами	2013	н/о	Прав-во	ГЗ, РП
Оценка транспортного сектора	2013	н/о	Прав-во	ГЗ, РП
Стратегический документ «Концепция структурной трансформации экономики Узбекистана до 2030 года»	2013	н/о	Прав-во	ГЗ, РП
Мониторинг/анализ состояния бедности	2013	н/о	Прав-во	ГЗ, РП
Национальная инфраструктура качества	2013	н/о	Прав-во	ГЗ, РП
Записка по индустриализации	2013	н/о	Прав-во	ГЗ, РП
Мониторинг/анализ состояния бедности	2014	н/о	Прав-во	ГЗ, РП
Записка по индустриализации	2014	н/о	Прав-во	ГЗ, РП
Мониторинг/анализ состояния бедности	2015	н/о	Прав-во	ГЗ, РП
Записка по индустриализации	2015	н/о	Прав-во	ГЗ, РП

Продукт	Год завершения	Затраты (тыс.дол. США)	Аудитория ^а	Цели ^а
а. Правительство, доноры, Банк, распространение для общественности				
б. Генерация знаний (ГЗ), общественные дискуссии, решение проблем (РП)				

Приложение В6: Узбекистан – основные экономические показатели

Показатель	Фактически				Оценка	Прогноз			
	2005	2006	2007	2008	2009	2010	2011	2012	2013
Национальные счета (в % от ВВП)									
Валовой внутренний продукт ^a	100	100	100	100	100	100	100	100	100
Сельское хозяйство	28	26	24	21	20	19	18	18	17
Промышленность	23	27	32	31	33	33	39	38	37
Услуги	49	46	44	48	47	48	43	45	45
Всего потребление	71	75	76	72	74	72	75	76	75
Валовые внутренние инвестиции в основной капитал	18	18	21	25	26	25	25	24	25
Государственные инвестиции	3	3	3	3	3	3	4	4	5
Частные инвестиции	15	15	18	21	23	21	21	20	21
Экспорт (GNFS) ^b	38	37	40	44	36	31	30	30	32
Импорт (GNFS)	29	31	37	41	36	28	30	30	32
Валовые внутренние сбережения	29	25	24	28	26	28	25	24	25
Валовые национальные сбережения ^c	34	28	28	34	29	32	30	29	30
<i>Данные для справки:</i>									
Валовой внутренний продукт (млн. долл. США в текущих ценах)	14308	17031	22308	27934	32818	38974	46114	53344	57239
ВНД на душу населения (долл.США, Атлас метод)	530	600	720	900	1100	1280	1570	1820	2040
Реальные годовые темпы роста (% на основе 97 ценовых показателей) ^d									
ВВП по рыночным ценам	7,0	7,3	9,5	9,0	8,1	8,5	8,3	8,0	7,8
Валовой внутренний доход	7,0	7,3	9,5	9,0	8,1	8,5	7,5	5,8	4,7
Реальные годовые темпы роста на душу (% на основе ценовых показателей 1997г.)									
ВВП по рыночным ценам	5,8	6,0	8,1	7,1	6,2	7,0	7,7	6,8	6,5
Всего потребление	3,4	8,3	5,2	3,8	5,7	3,8	12,7	5,5	2,8

Платежный баланс (млн. долл.США)

Экспорт (GNFS) ^b	5416	6326	8851	12158	11679	12163	13830	16092	18141
Товары FOB	4757	5377	7692	10811	10495	10841	12302	14244	16058
Импорт (GNFS) ^b	4101	5364	8150	11393	11698	11029	13694	16204	18123
Товары FOB	3310	4008	5798	8606	8376	7805	8996	10893	12378
Ресурсный баланс	1315	963	701	765	-19	1134	136	-113	19
Чистые текущие трансферты	658	733	1224	1980	475	1705	595	623	448
Баланс текущего счета	1949	1550	1629	2432	878	2612	2626	2619	2523
Чистые прямые частные иностранные инвестиции	88	194	734	711	838	1628	1418	1410	1303
Долгосрочные займы (чистые)	-223	-371	-208	-108	-248	-569	1011	2135	2448
Государственные	16	-81	-9	38	246	270	1275	2119	2031
Частные	-239	-290	-199	-146	-494	-839	-264	16	417
Прочий капитал (чистый, включая погрешности и пропуски)	-1065	191	0	922	411	-2559	-1219	-1686	-1638
Изменения в резервах ^d	-748	-1564	-2155	-3958	-1879	-1112	-3835	-4477	-4635
Государственные финансы (как % от ВВП по рыночным ценам)^e									
Доходы	30.8	31.4	31.7	35.7	33.8	32.5	34.7	35.0	35.2
Расходы	25.7	26.5	27.1	28.6	30.9	31.5	31.9	31.0	30.9
Сальдо или дефицит текущего счета	5.1	4.9	4.5	7.0	2.9	1.0	2.8	4.1	4.3
Капитальные расходы	5.4	4.4	4.0	3.5	3.4	3.4	4.1	4.3	4.6
Денежные показатели									
Денежный агрегат M2/ВВП	14.4	15.4	16.7	17.3	18.5	19.4	20.1	21.6	24.3
Рост M2 (%)	54.2	39.0	46.9	35.6	39.9	34.6	27.1	29.9	34.4
Индексы цен (цены 1997г. =100)									
Индекс цен экспорта товаров	100.0	100.0	100.0	100.0	100.0	98.0	99.8	102.3	103.0
Индекс цен импорта товаров	103.3	106.6	110.6	119.2	122.2	104.8	111.0	119.9	128.9
Реальный валютный курс (US\$/UZS) ^f	77.6	85.3	84.1	85.3	94.5	96.1	93.5	93.6	88.2
Реальная ставка процента									
ИПЦ (% изменения)	6.5	6.8	6.8	7.4	7.8	7.2	7.7	7.5	6.9
Дефлятор ВВП (% изменения)	21.4	21.5	24.0	19.9	20.8	18.5	13.3	11.8	11.0

а. ВВП в факторных издержках

б. "GNFS" означает "товары и нефакторные услуги" ("goods and nonfactor services")

с. Включает чистые некомпенсированные трансферты за исключением государственных капитальных грантов

d. Включая использование ресурсов МВФ

e. Консолидированное централизованное управление

f. "LCU" означает "единица местной валюты" ("local currency units"). Увеличение соотношения US\$/LCU означает удорожание курса местной валюты.

Приложение В7: Узбекистан - Основные индикаторы подверженности рискам

Показатель	Фактически				Оценка		Прогноз		
	2005	2006	2007	2008	2009	2010	2011	2012	2013
Общая сумма невыплаченного и выплаченного долга (ОСНД) (млн. долл. США) ^a	4282	4031	3923	3983	4909	5938	8661	10836	13249
Чистые выплаты (млн.долл.США) ^a	-242	-371	-208	-108	128	818	1011	2235	2448
Всего обслуживание долга (ВОД) (млн.долл.США) ^a	787	851	753	692	618	965	1517	1560	1408
Показатели долга и его обслуживания (%)									
ОСНД/ЭТУ ^b	69.8	57.3	39.6	27.6	37.5	43.1	48.8	52.7	57.5
ОСНД/ВВП	29.9	23.7	17.6	14.3	15.0	15.2	18.8	20.3	23.1
ВОД/ЭТУ	12.8	12.1	7.6	4.8	4.7	7.0	8.5	7.6	6.1
Льготный /ОСНД	37.1	39.2	40.8	44.4	37.0	38.5	39.0	50.0	56.6
Показатели кредитного риска для МБРР (%)									
ОД МБРР/обслуживание государственного долга (ОГД)	4.9	5.1	6.7	8.2	10.1	9.7	10.9	10.0	8.6
ОД привилегированного кредитора/ОГД (%) ^c	18.3	17.2	17.0	19.2	21.6	27.1	30.5	29.5	26.0
DS (%) ^c									
ОД МБРР/ЭТУ	0.5	0.5	0.4	0.3	0.4	0.4	0.3	0.2	0.2
ОСНД МБРР (млн.долл.США) ^d	299	316	317	313	284	249	221	182	141
Доля МБРР в портфеле (%)	0	0	0	0	0	0	0	0	0
ОСНД МАР (млн.долл.США) ^d	11	26	43	55	83	236	343	583	677

a. Включая государственный и гарантированный государством долг, частный негарантированный, использование кредитов МВФ и чистый краткосрочный капитал

b. "ЭТУ" означает "экспорт товаров и услуг", включая банковские переводы работников

c. Привилегированными кредиторами являются МБРР, МАР, региональные многосторонние банки развития, МВФ и Банк международных расчетов

d. Включает текущую стоимость гарантий

e. Включает акционерные и квази-акционерные виды кредитных и акционерных инструментов

**Приложение В8 (а): Узбекистан - Инвестиционный портфель (МБРР/МАР и Гранты)
по состоянию на 17 октября 2011**

Закрытые проекты	13
МБРР/МАР*	
Всего освоено (действующие)	130,1
- из них выплачено	6,3
Всего освоено (закрытые)	165,2
- из них выплачено	222,9
Всего освоено (действующие+закрытые)	295,3
- из них выплачено	229,1
Всего неосвоено (действующие)	512,1
Всего неосвоено (действующие+закрытые)	512,1

Действующие проекты

Код проекта	Название проекта	Рейтинг по итогам последнего рассмотрения		финансовый год	Первоначальная сумма (млн. долл. США)			неосвоено	Разница между ожидаемым и фактическим освоением ^{a/}	
		цели развития	ход реализации		МБРР	МАР	ГРАНТ		первоначально	пересмотр.
P107845	Проект развития школьного образования, фаза 2	У	У	2009		28		27,7	8,7	
P112719	Проект по реконструкции очистных сооружений и канализационных систем городов Бухара и Самарканд	У	У	2010		55		53,1	8,7	
P009127	Дренажный проект	У	УУ	2003	35	25		11,4	8,4	
P118737	Пилотный проект повышения энергоэффективности промышленных предприятий	НУ	НУ	2010		25		26,6	3,3	
P110538	Проект управления	У	УУ	2010		65,5		58,3	8,3	

	водными ресурсами в Ферганской долине									
P051370	Здоровье 2	УУ	УУ	2005		40		3,1	1,2	-0,2
P113349	Проект повышения качества системы здравоохранения	#	#	2011		93		93,6		
P109126	Проект поддержки с/х предприятий, фаза-2	УУ	УУ	2008		68		38,6	8,5	
P111760	Проект улучшения водоснабжения в Сырдарьинской области	#	#	2011		88		89,8	89,8	
P119939	Талимарджанский проект	#	#	2011	110				110,00	
Общий результат					145	487,504		512,1	47,1	-0,2

У – удовлетворительно
Н - неудовлетворительно

НУ – условно неудовлетворительно
УУ - условно удовлетворительно

а/ - планируемые выплаты до настоящего времени минус фактические выплаты до настоящего времени при проведении оценки

Приложение В8(б): Объемы зарезервированных и выделенных непогашенных инвестиционных средств МФК для Узбекистана

(в млн. долл. США)

Год одобрения	Компания	Текущие обязательства				Непогашенные средства			
		заем	Участие в собственном капитале	Квази капитал + специфич	Всего	заем	Участие в собственном капитале	Квази капитал + специфич	Всего
2001	SEF Parvina	-	-	0,09	0,09	-	-	0,09	0,09
2001/2007/2010	SEF Hamkorbank	3,13	2,98	-	6,10	3,13	2,98	-	6,10
1996/2001/2003/2009	UZBEK LEASING	2,01	0,54	-	2,55	1,31	0,54	-	1,85
	Общий портфель:	5,14	3,52	0,09	8,74	4,44	3,52	0,09	8,04

Приложение С. Параметры финансирования Узбекистана

Дата: 3 мая 2005 г.

Нижеприведенные параметры финансирования для Узбекистана были одобрены региональным Вице-президентом (Европа и Центральная Азия) и размещены на внутренней веб-странице Банка.

Позиция	Параметр	Замечания / пояснение
Разделение затрат. Ограничение на долю отдельных проектов, которые может финансировать Банк.	До 100 %	Ожидается, что финансирование Правительства будет по-прежнему рассматриваться в каждом отдельном случае, особенно в сферах, где потребуются более глубокие реформы. В отраслях/секторах, где достигнуто прочное согласие по основным подходам и где Правительством приняты всеобъемлющие стратегии развития, например, здравоохранение, образование и муниципальные службы, целесообразным может быть финансирование Банком до 100 процентов затрат, хотя каждый случай будет изучаться отдельно. В других отраслях, таких как ирригация, энергетический, финансовый секторы, развитие частного сектора, обычно ожидается со-финансирование со стороны Правительства.
Финансирование текущих расходов. Любые ограничения, которые накладываются на общую сумму текущих расходов, которые могут финансироваться Банком.	Специфического для страны лимита на финансирование текущих издержек не имеется.	Финансирование текущих издержек по отдельным проектам будет рассматриваться в каждом отдельном случае после тщательной оценки устойчивости, включая влияние на бюджет в будущем. В целом, можно ожидать, что финансирование текущих издержек Всемирным банком по-прежнему будет скромным.
Финансирование местных затрат. Удовлетворены ли требования для финансирования Банком местных расходов, а именно: (1) потребности в финансировании программы развития страны превышают собственные ресурсы государственного сектора (например, налоговые и другие поступления) и размер ожидаемого внутреннего заимствования; (2) позволит ли финансирование Банком одних только расходов в иностранной валюте оказать содействие в финансировании отдельных проектов?	Да	Критерии для финансирования Всемирным банком местных затрат удовлетворены. Следовательно, Всемирный банк может финансировать расходы в местной и иностранной валюте в любых соотношениях, необходимых для каждого отдельного проекта.

Позиция	Параметр	Замечания / пояснение
<p><i>Налоги и пошлины. Имеются ли какие-либо налоги и пошлины, которые Банк не финансирует?</i></p>	<p>Банк может не финансировать таможенные пошлины, акцизные налоги и взносы в Дорожный фонд на автомобили. Данные налоги считаются или непомерными или относительно не прозрачными. Банк может финансировать все остальные налоги.</p>	<p>На уровне проектов Банк рассматривает, составляют ли налоги и пошлины чрезвычайно высокую долю в затратах проекта. Не предполагается, что воздействие от оплаты или неоплаты отдельных налогов будет значительным, потому что проекты, финансируемые Банком, освобождены от большей части налогов. Изменения в налоговых и таможенных правилах или/и соответствующее освобождение от налогов могут инициировать пересмотр данного параметра.</p>