

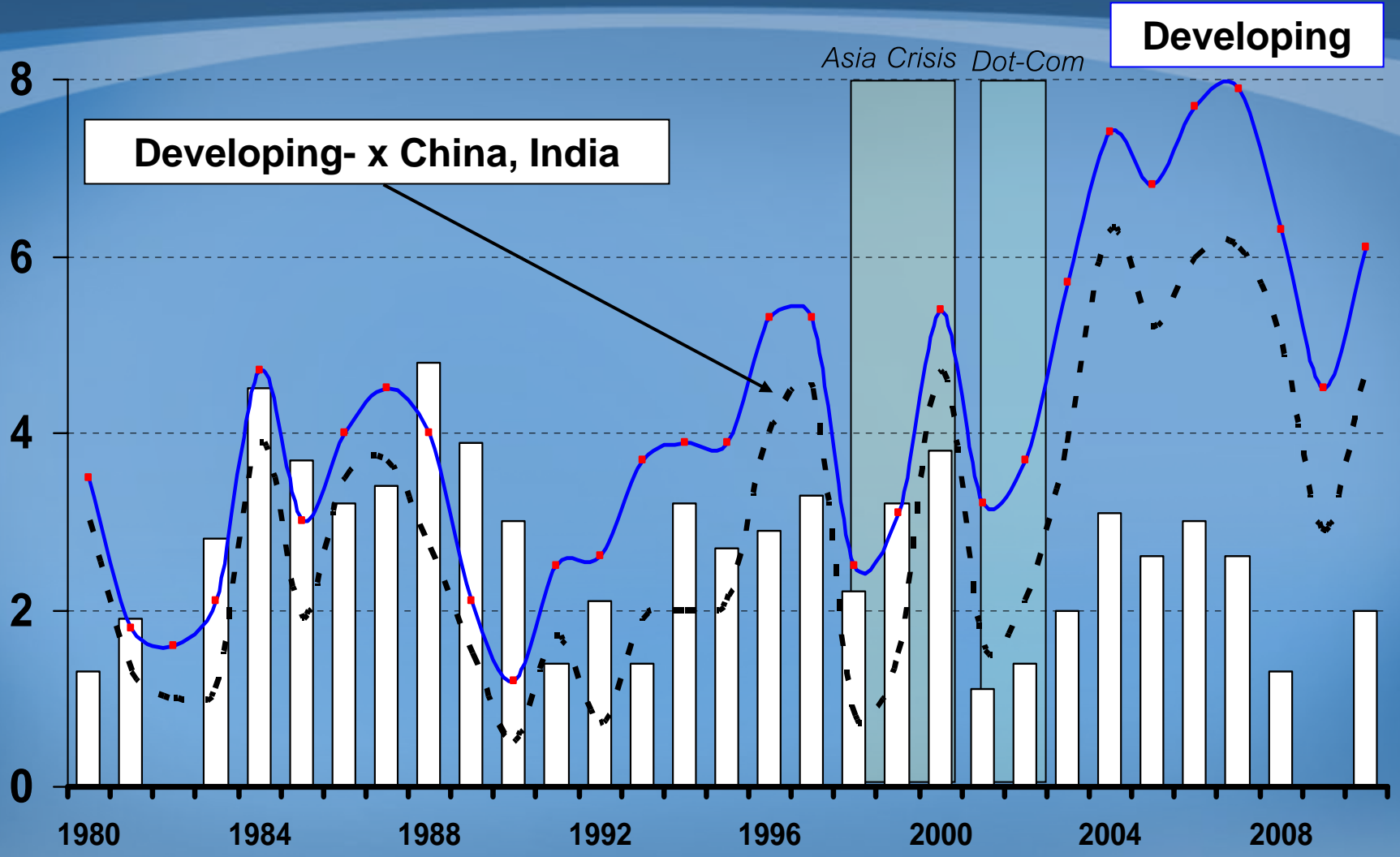
**トリプル・ヒッツ**  
**(グローバル金融・食糧・エネルギー危機の衝撃)**

**Triple Hits-Impact of  
the Global Financial, Food and Fuel Crisis**

2008年11月26日  
世銀・IMF合同開発委員会事務局長  
小寺 清

# GDP growth 1980 to 2010

real GDP, percentage change



**Developing**

**Developing- x China, India**

*Asia Crisis Dot-Com*

**High-income**

Source: World Bank.

## The global outlook in summary

(percentage change from previous year, except interest rates and oil price)

	2006	2007e	2008 f	2009f	2010f
<i>Global Conditions</i>					
World Trade Volume	9.8	7.4	5.8	-2.5	6.0
Consumer Prices					
G-7 Countries <sup>a,b</sup>	2.2	1.7	3.3	1.6	2.1
United States	3.3	2.6	4.5	2.5	3.0
Commodity Prices (USD terms)					
Non-oil commodities	29.1	17.0	22.4	-23.2	-4.3
Oil Price (US\$ per barrel) <sup>c</sup>					
Oil Price (percent change)	20.4	10.6	42.3	-26.4	1.8
Manufactures unit export value <sup>d</sup>	1.6	5.5	9.0	2.1	1.3
Interest Rates					
\$, 6-month (percent)	5.2	5.3	3.3	2.5	3.0
€, 6-month (percent)	3.1	4.3	4.9	4.0	4.5
<i>Real GDP growth <sup>e</sup></i>					
<b>World</b>	<b>4.0</b>	<b>3.7</b>	<b>2.6</b>	<b>1.0</b>	<b>3.1</b>
Memo item: World (PPP weights) <sup>f</sup>	5.0	4.9	3.7	2.1	4.0
<b>High income</b>	<b>3.0</b>	<b>2.5</b>	<b>1.4</b>	<b>-0.1</b>	<b>2.1</b>
OECD Countries	2.9	2.4	1.2	-0.2	1.9
Non-OECD countries	5.5	5.6	4.6	3.2	5.4
<b>Developing countries</b>	<b>7.7</b>	<b>7.9</b>	<b>6.5</b>	<b>4.5</b>	<b>6.2</b>
East Asia and Pacific	10.1	10.5	8.8	6.7	8.0
Europe and Central Asia	7.5	7.1	6.0	3.5	5.4
Latin America and Caribbean	5.6	5.7	4.5	2.1	4.0
Middle East and N. Africa	5.3	5.7	5.7	3.5	5.2
South Asia	9.0	8.4	6.3	5.4	7.2
Sub-Saharan Africa	5.9	6.3	5.4	4.6	5.8
Memorandum items					
Developing countries					
excluding transition countries	7.8	7.9	6.5	4.6	6.3
excluding China and India	6.0	6.1	5.2	3.1	4.9

Note: PPP = purchasing power parity; e = estimate; f = forecast.

a. Canada, France, Germany, Italy, Japan, the UK, and the United States.

b. In local currency aggregated using 2000 GDP Weights.

c. Simple average of Dubai, Brent and West Texas Intermediate.

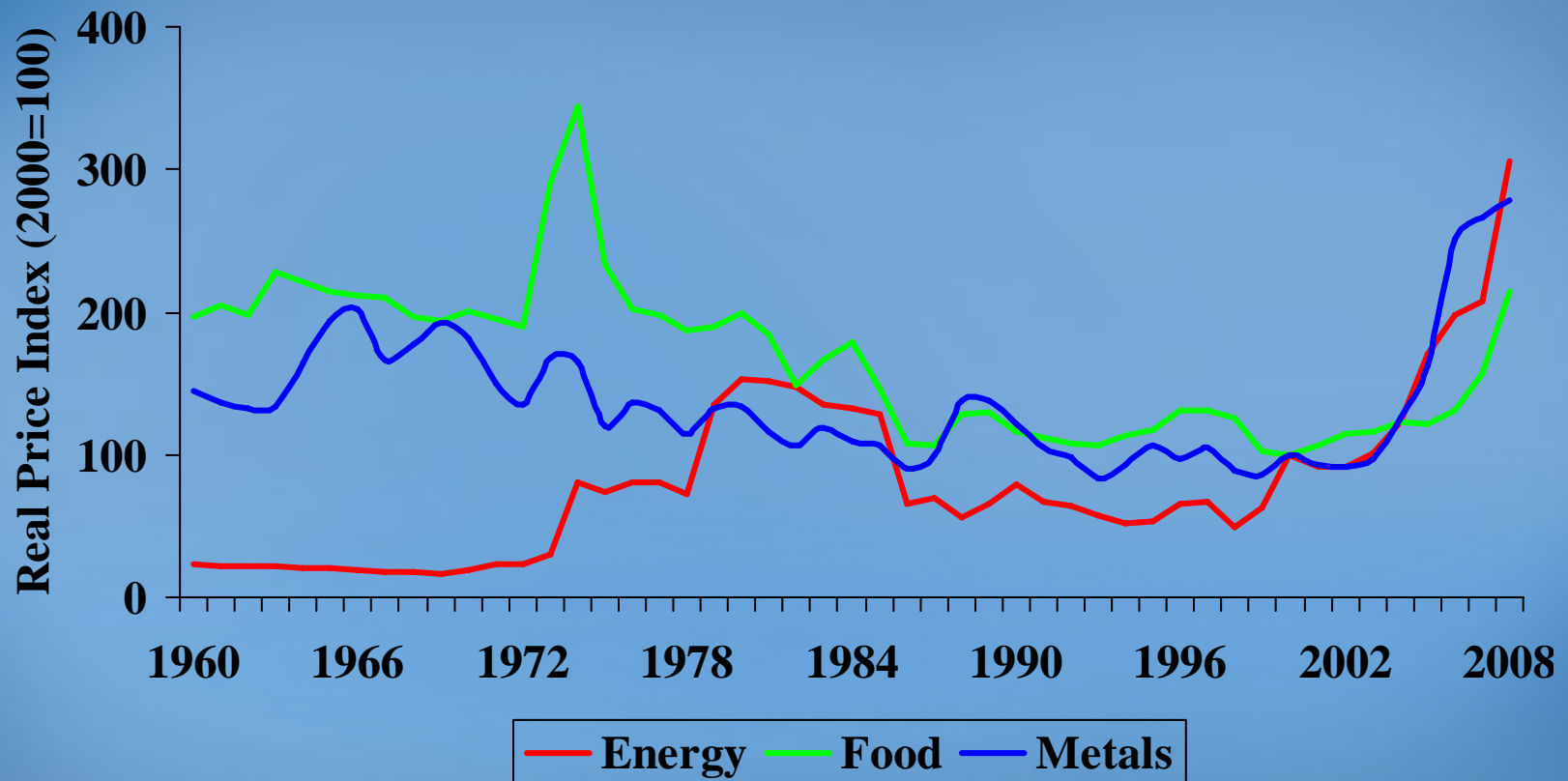
d. Unit value index of manufactured exports from major economies, expressed in USD.

e. GDP in 2000 constant dollars; 2000 prices and market exchange rates.

f. GDP measured at 2000 PPP weights.

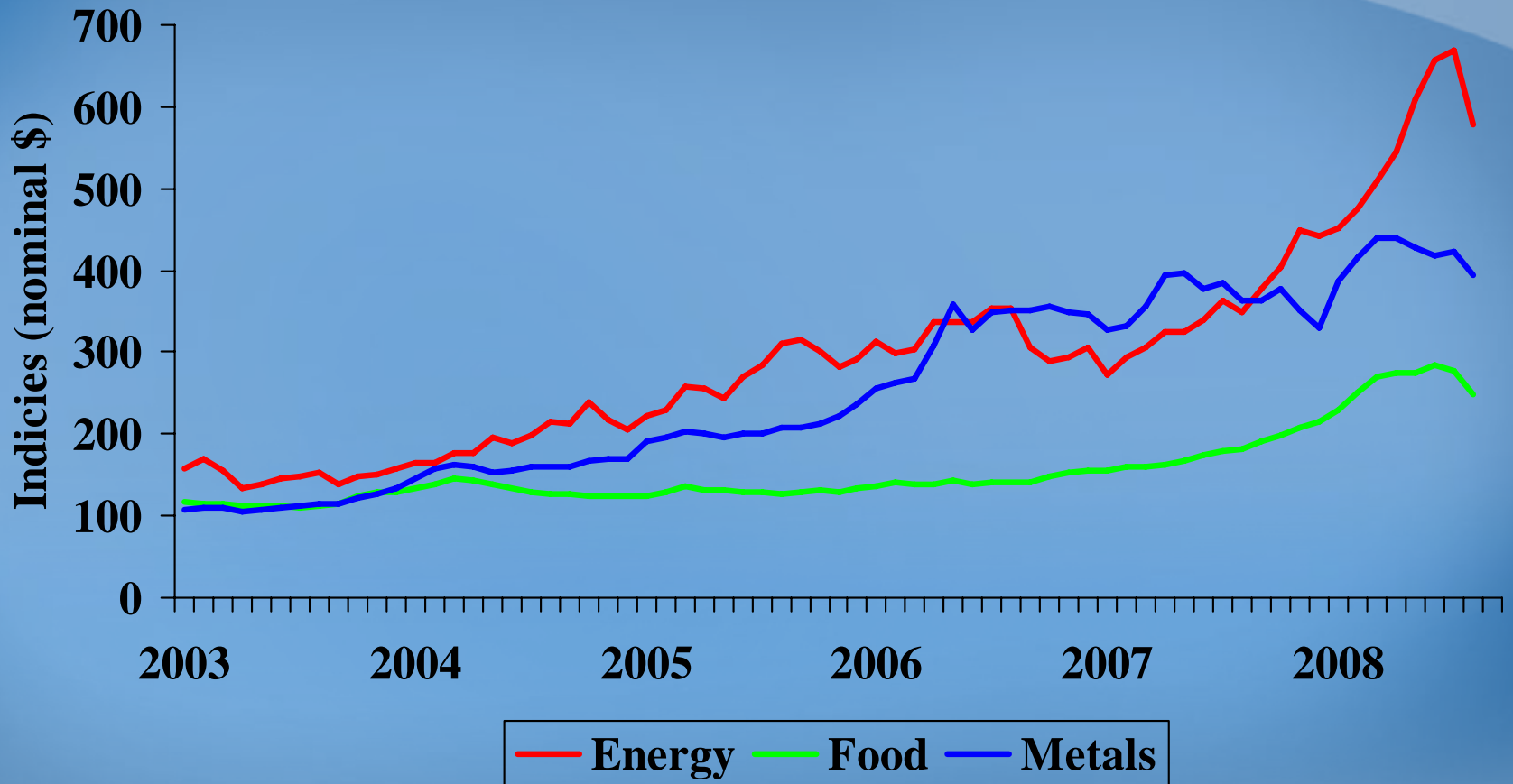
Source: World Bank.

# Rise in commodity prices was unprecedented



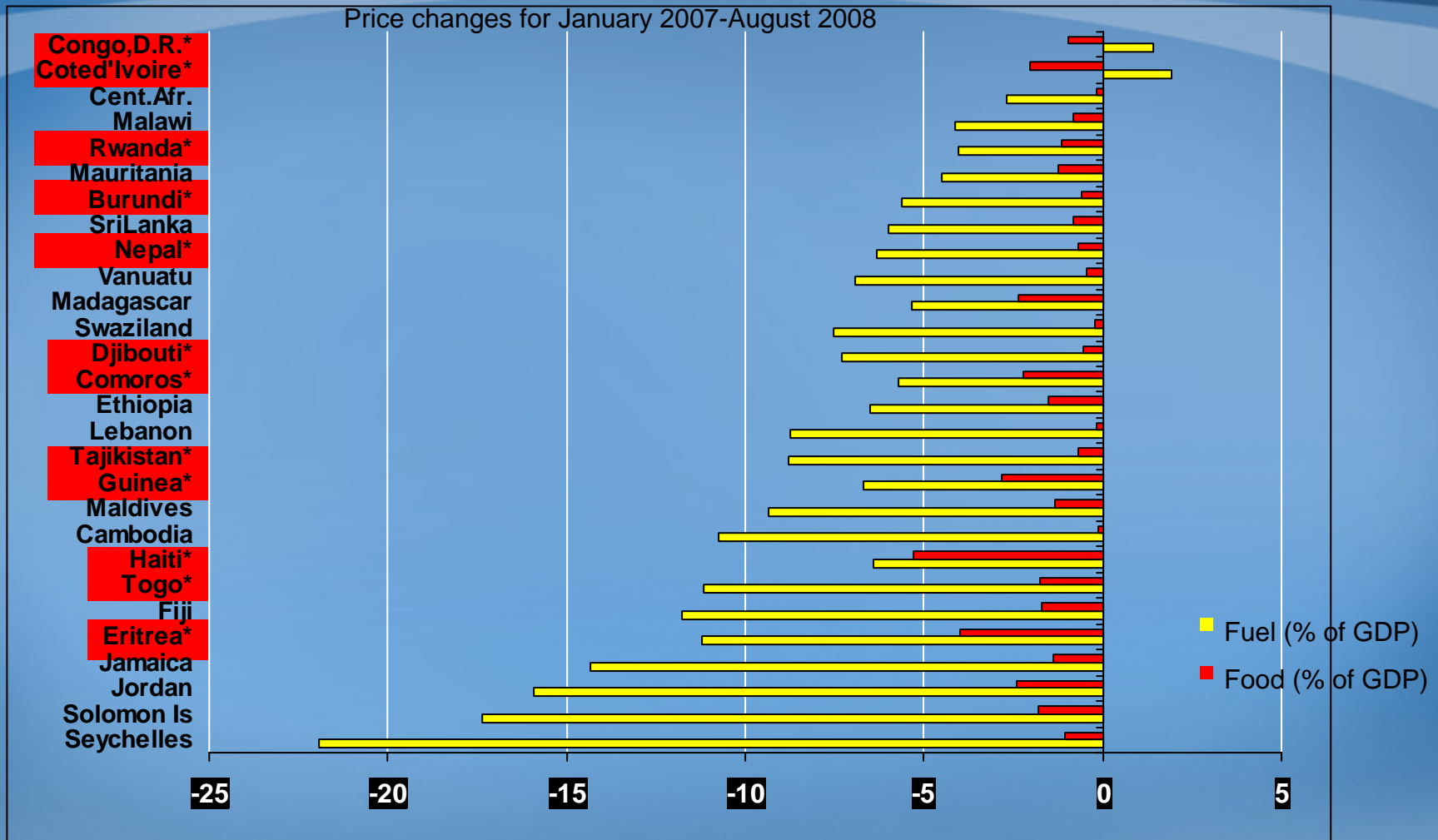
Source: DEC Prospects Group.

# Prices have begun to decline but....



Source: DEC Prospects Group.

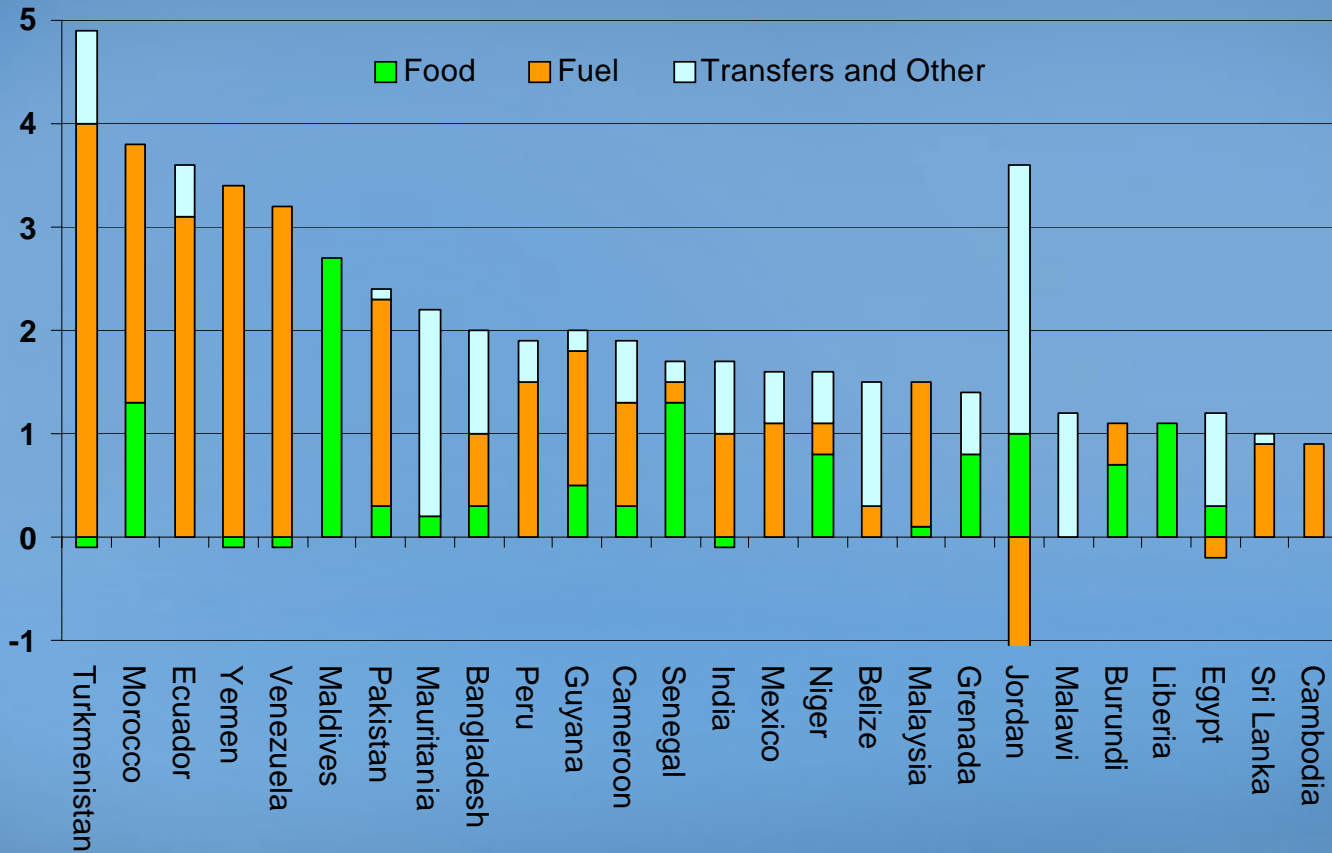
# Many fiscally vulnerable countries faced large terms of trade shocks



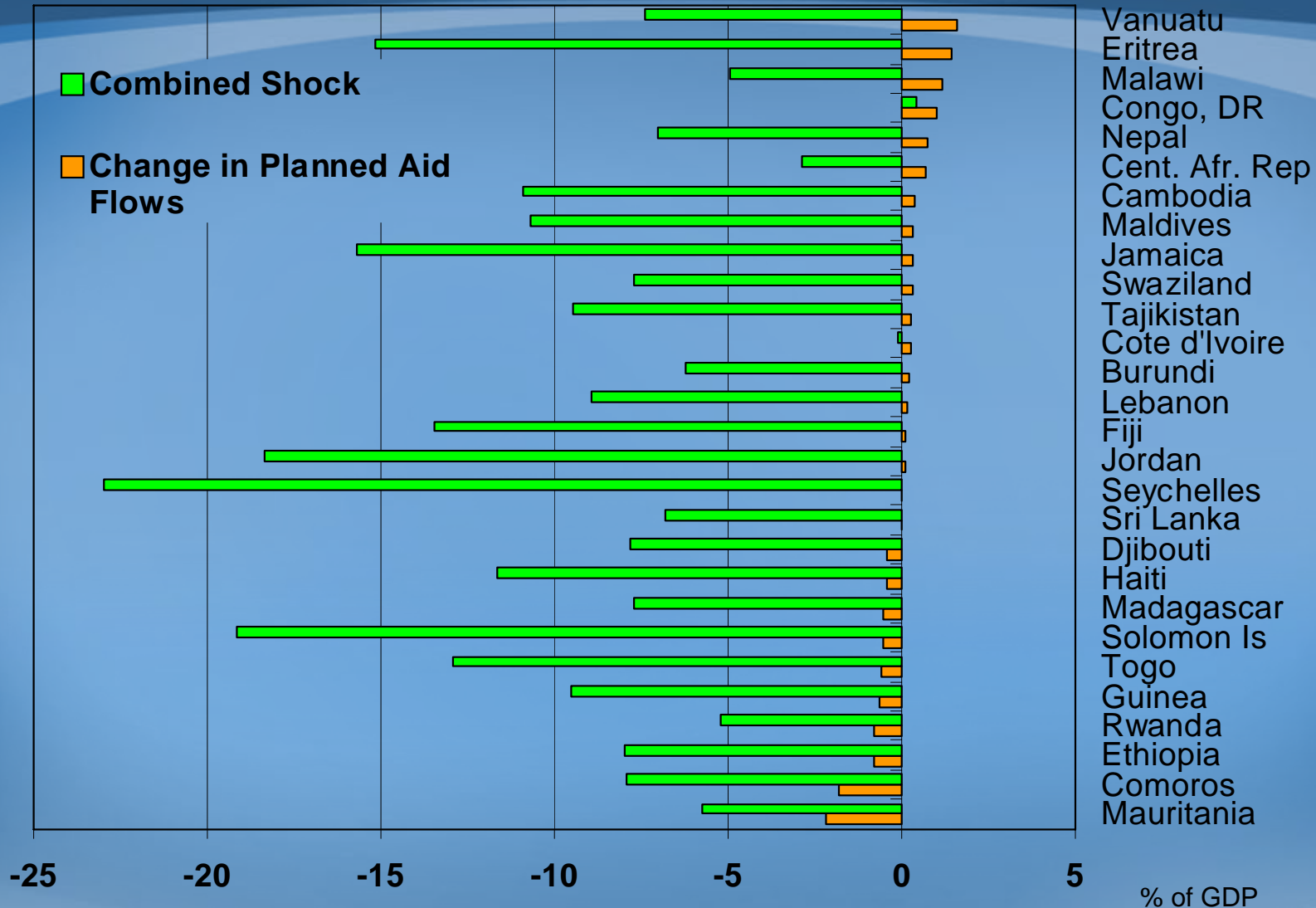
\* = Countries in debt distress or with a high risk of debt distress (CPIA criteria)

# Fiscal costs to address shocks are high

% of GDP 2008

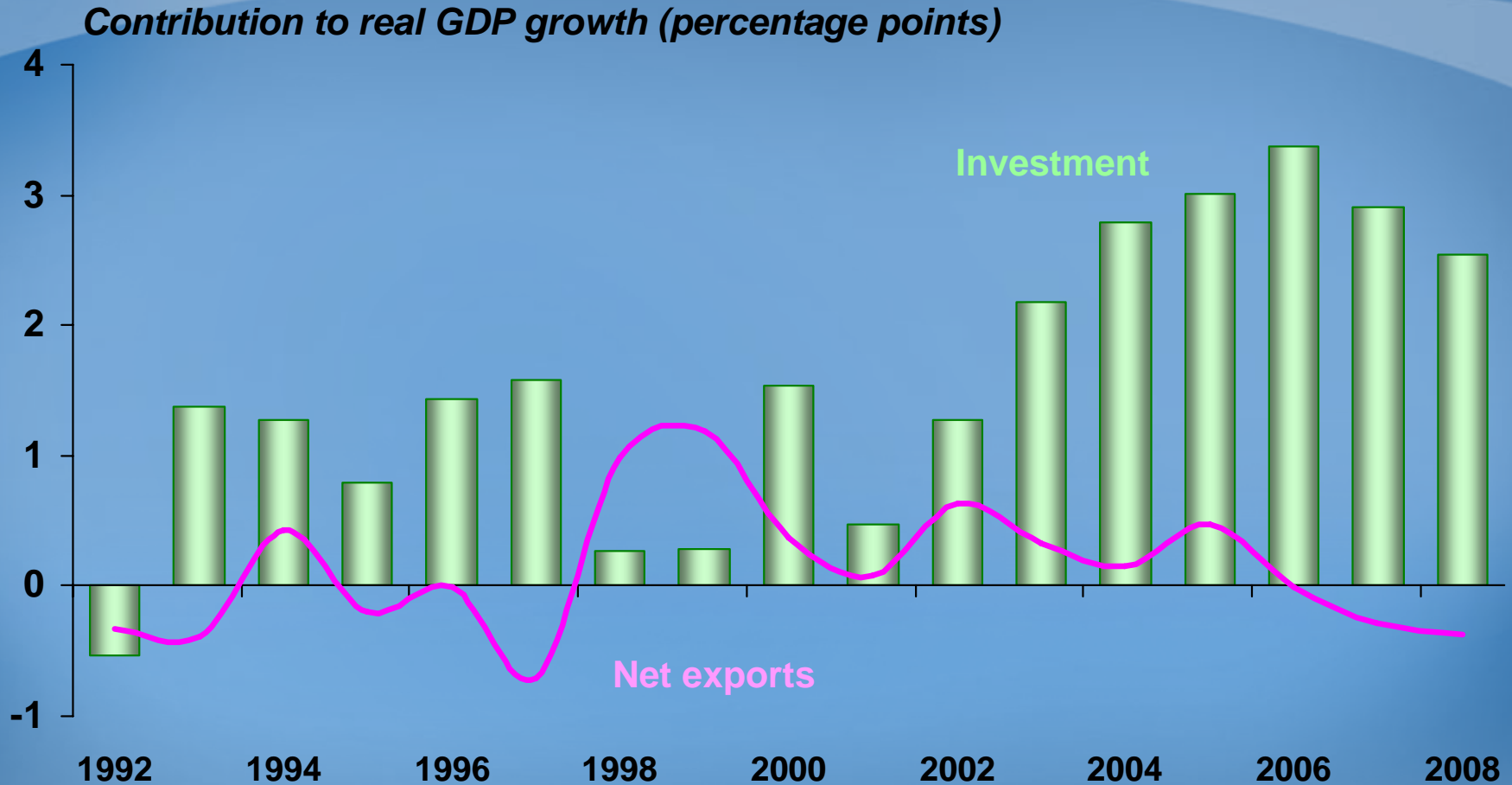


# Additional aid falls far short of what is required\*



\* Programmable Aid. Data from Survey on Aid Allocation Policies, late 2007/early 2008.

# Investment is the most vulnerable growth driver

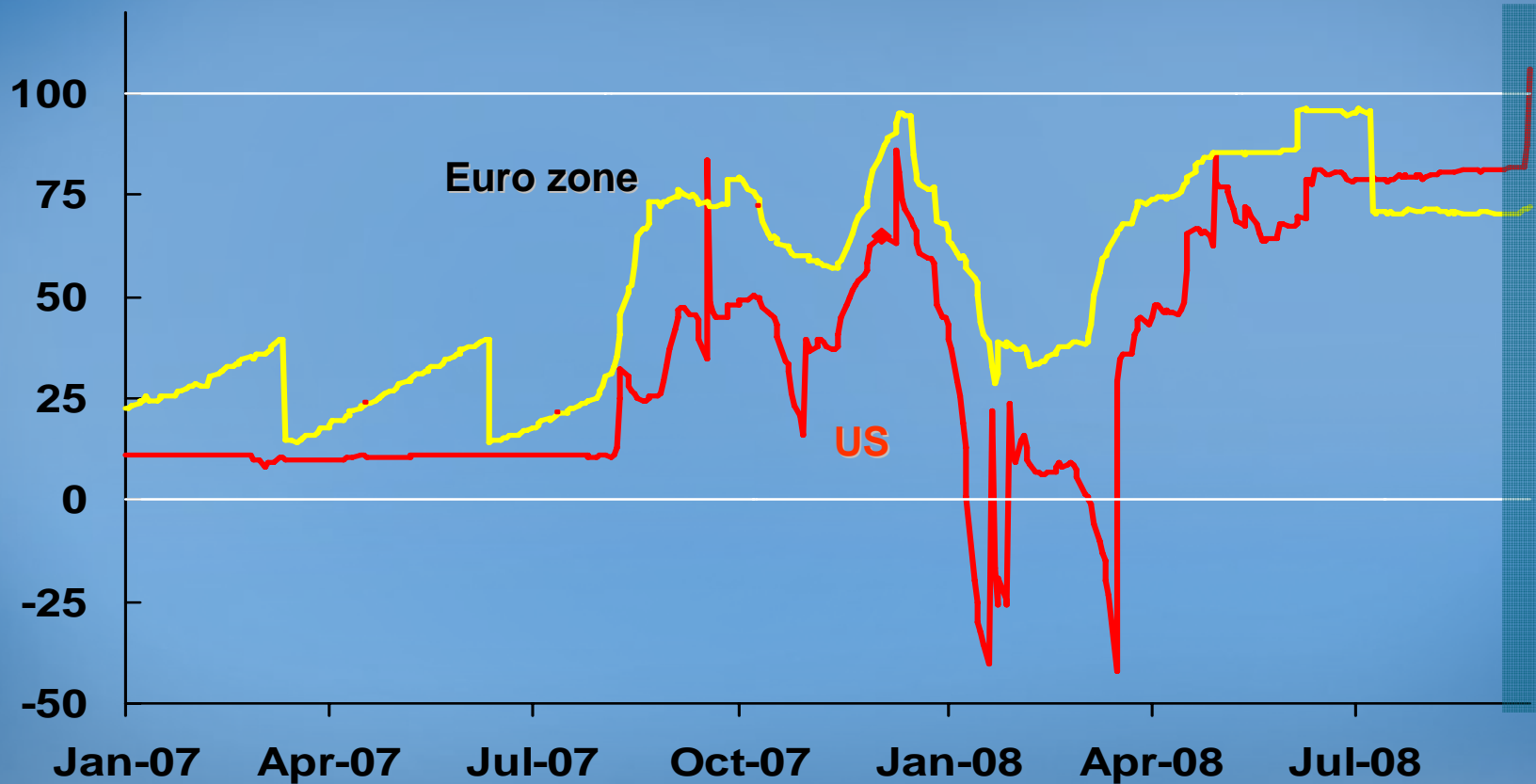


Source: DEC Prospects Group.

# Funding pressures persist despite massive liquidity injections...

Spread between 3-month Libor and policy interest rates

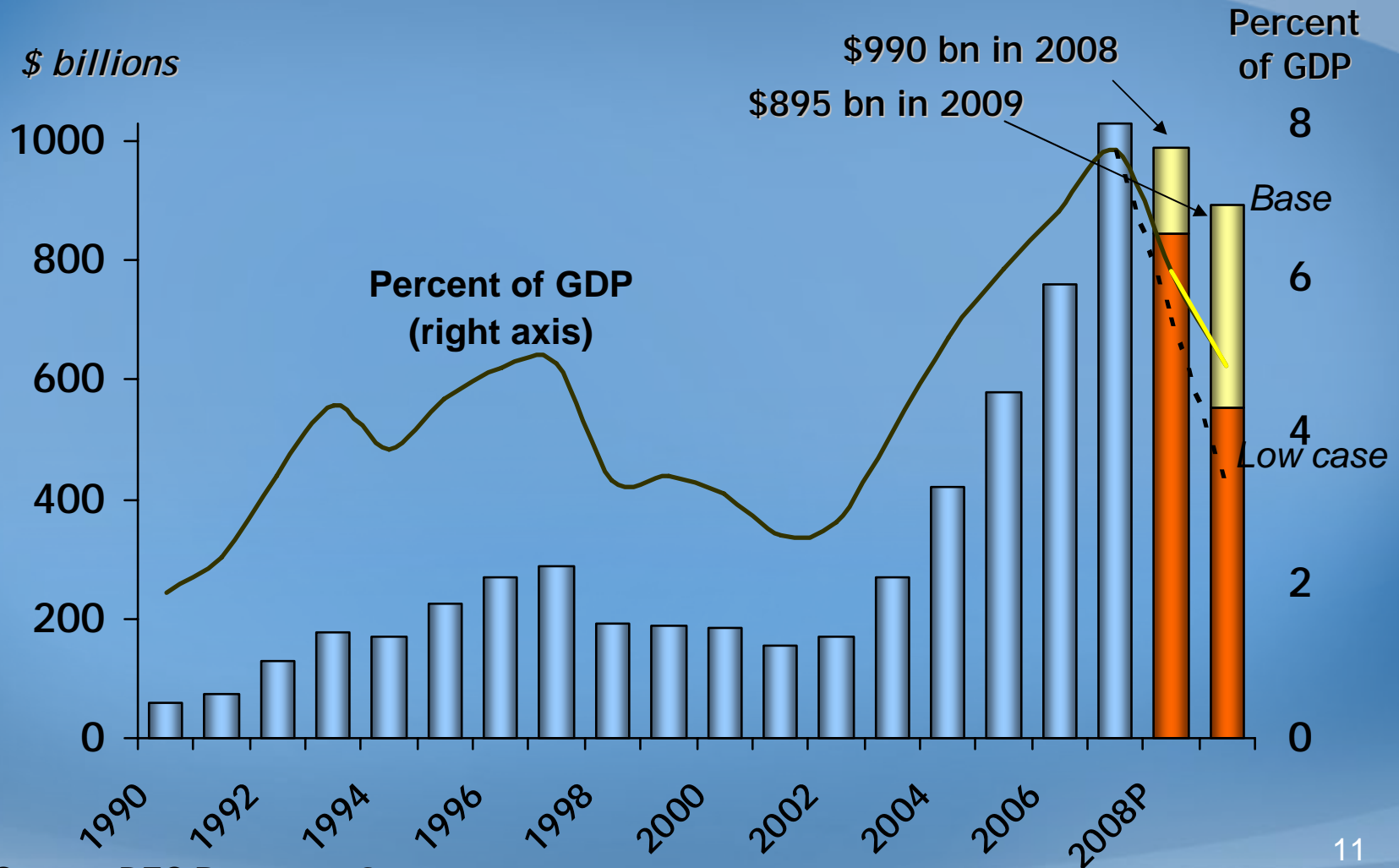
*Basis points*



Source: Datastream.

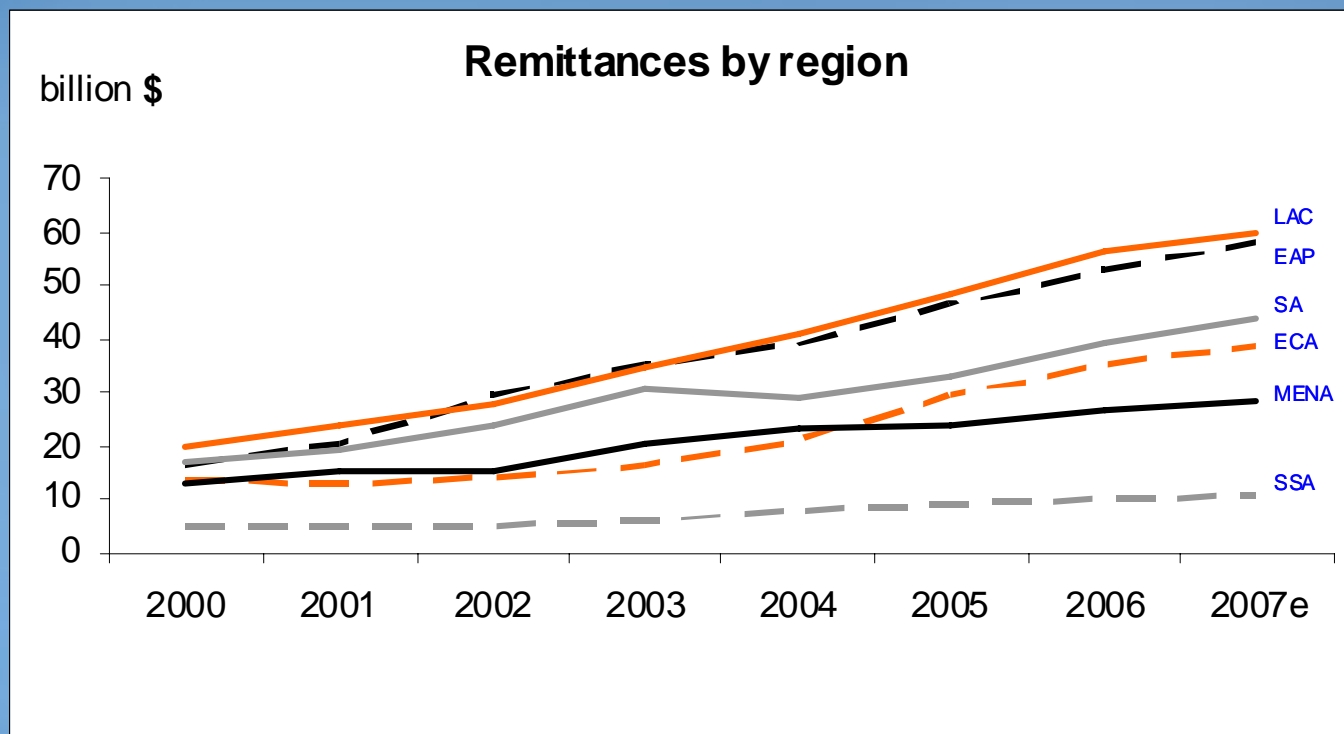
# Private capital flows expected to decline

Net private debt and equity flows  
1990-2007, projected 2008-09



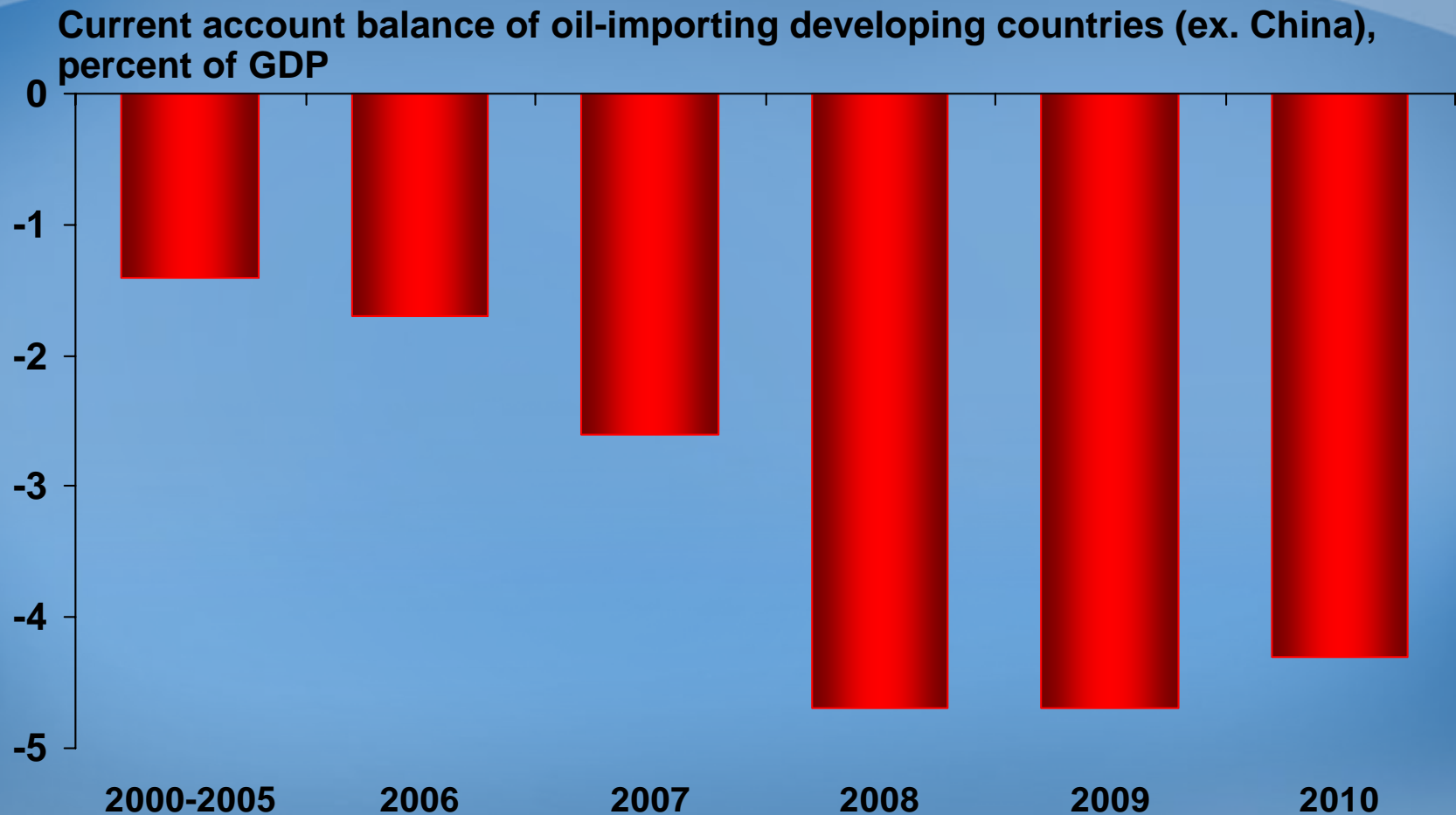
Source: DEC Prospects Group.

# Remittances to developing countries, 2000-2007



Source: World Bank, *Global Development Finance 2008*

# Current account positions have deteriorated substantially



Source: DEC Prospects Group.

# 金融危機へのメッセージ (1)

- 食糧・エネルギー危機が金融危機により悪化。今やすべての国が危険水域に進んでいる。輸出、設備投資、信用、銀行システム、財政、国際収支などさまざまな局面でリスク増大
- グローバルな課題にはグローバルな対応策が必要。マルチのシステムを近代化し途上国の声を引き寄せ  
る必要あり。金融、通商、エネルギー、開発、気候  
変動と多様な課題に結びつけるべき

# 金融危機へのメッセージ (2)

- ヒューマン・クライシスにするな。ヒューマン・パッケージが必要
- MDG達成の重要性を再認識し、援助増額公約を着実に実施せよ。ヒューマン・クライシスを回避しようとするならさらなる努力が必要。低所得国はタイムリーな援助が必要。先進国の金融対策パッケージの規模に比べれば、年間1000億ドル強のODAは僅少。米国220億ドル(GDPの0.2%以下)、EU560億ドル(0.3%以下)
- 持続可能な貧困層に配意したグローバリゼーションが鍵

# 世銀グループが 実行したこと、すること (1)

- 世銀グループの役割は最も脆弱な人々を支援すること。長期的な開発への投資を維持すること
- そのため、世銀グループは引続き資金供給、アイデア、パートナーシップを拡大
- 資金支援：
  - 世銀は今後3年間で1000億ドル融資可能。今年度は前年度の135億ドルを上回る350億ドルまで可能
  - IDAもドナーの努力により今後3年間420億ドルが用意されている

# 世銀グループが 実行したこと、すること (2)

- IFCは途上国の民間部門を支援するため、4つのファシリティを創設・拡充。今後3年間で他の機関との協調と合わせて300億ドルを目ざす
  - 貿易金融プログラムの拡大： 現行15億ドルから3年間で30億ドルへ
  - 銀行資本強化ファンド： IFC10億ドル、JBIC20億ドル
  - インフラ危機ファシリティ： 民活インフラ案件の支持 IFC3億ドルで15億から100億ドル民間資金を触媒
  - IFC中小企業向けアドバイス： 3年間で4000万ドル
- MIGAはロシア、ウクライナで金融セクター向けの保証を予定。東欧、アフリカへも

# 世銀グループが 実行したこと、すること (3)

- 貧困層へのエネルギー・イニシアティブ
- 食糧危機対応プログラムは12億ドルのうち9億ドル承認済
- 対象を絞り込んだセイフティ・ネットの構築
- 気候変動への対処も忘れるな。CIF(61億ドル)  
Clean Technology Fund, Strategic Climate Fund

# 世銀ガバナンスにおける途上国・体制移行国の声と投票権の拡大（1）

- 2002年のモンテレイ国連開発資金会議での合意
- 世銀はアフリカ理事室の陣容拡大、途上国政府職員の短期出向制度を拡充
- IMFのクォータ改革(39.4%→42.1%)が08年春に合意したことを受けて、投票権問題にも着手

# 世銀ガバナンスにおける途上国・体制移行国の声と投票権の拡大（2）

- 10月の年次総会において第一段階の改革につき以下の合意
  - アフリカ代表理事の増加(2名→3名)
  - 基礎票の倍増により、途上国シェアは42.6%→44.0%へ増加。IDAの途上国のシェアを48%まで引き上げる
  - 世銀総裁の選考過程を能力に基づいた透明かつオープンなものとする

# 世銀ガバナンスにおける途上国・ 体制移行国の声と投票権の拡大（3）

- 改革第二段階

- IFCを含め、世銀の株式保有構造を再編するための総合的かつ集中的な作業を実行し、先進国と途上国の投票権が公正に配分されるようにする。